



ÅRSREGNSKAPET FOR REGNSKAPSÅRET 2021 - GENERELL INFORMASJON

Enheten

Organisasjonsnummer: 920 687 407
Organisasjonsform: Aksjeselskap
Foretaksnavn: EDVINSEN INVEST AS
Forretningsadresse: Langøyåsen 27
1679 KRÅKERØY

Regnskapsår

Årsregnskapets periode: 01.01.2021 - 31.12.2021

Konsern

Morselskap i konsern: Ja
Konsernregnskap lagt ved: Nei

Regnskapsregler

Regler for små foretak benyttet: Ja
Benyttet ved utarbeidelsen av årsregnskapet til selskapet: Regnskapslovens alminnelige regler

Årsregnskapet fastsatt av kompetent organ

Bekreftet av representant for selskapet: AXEPT REGNSKAP AS
Dato for fastsettelse av årsregnskapet: 14.07.2022

Grunnlag for avgivelse

År 2021: Årsregnskapet er elektronisk innlevert
År 2020: Tall er hentet fra elektronisk innlevert årsregnskap fra 2021

Det er ikke krav til at årsregnskapet m.v. som sendes til Regnskapsregisteret er undertegnet. Kontrollen på at dette er utført ligger hos revisor/enhetens øverste organ. Sikkerheten ivaretas ved at innsender har rolle/rettighet for innsending av årsregnskapet via Altinn, og ved at det bekreftes at årsregnskapet er fastsatt av kompetent organ.

Brønnøysundregistrene, 05.08.2023



Resultatregnskap

Beløp i: NOK	Note	2021	2020
RESULTATREGNSKAP			
Inntekter			
Salgsinntekt		126 480	21 000
Sum inntekter		126 480	21 000
Kostnader			
Lønnskostnad	2		
Avskrivning av driftsmidler og immaterielle eiendeler		19 800	
Annen driftskostnad		98 144	11 745
Sum kostnader		117 944	11 745
Driftsresultat		8 536	9 255
Finansinntekter og finanskostnader			
Inntekt på investering i datterselskap		47 500	
Annen finansinntekt			141 090
Sum finansinntekter		47 500	141 090
Annen rentekostnad		124 477	5
Annen finanskostnad		335 311	
Sum finanskostnader		459 787	5
Netto finans		-412 287	141 086
Ordinært resultat før skattekostnad		-403 752	150 341
Skattekostnad på ordinært resultat			649
Ordinært resultat etter skattekostnad		-403 752	149 692
Årsresultat	3, 6	-403 752	149 692
Årsresultat etter minoritetsinteresser		-403 752	149 692
Totalresultat		-403 752	149 692
Overføringer og disponeringer			
Udekket tap			7 028



Resultatregnskap

Beløp i: NOK	Note	2021	2020
Avsatt til annen egenkapital		-142 664	142 664
Overført fra annen egenkapital		-261 088	
Sum overføringer og disponeringer		-403 752	149 692



Balanse

Beløp i: NOK	Note	2021	2020
BALANSE - EIENDELER			
Anleggsmidler			
Immaterielle eiendeler			
Utsatt skattefordel	6		
Varige driftsmidler			
Maskiner og anlegg		150 200	
Sum varige driftsmidler		150 200	
Finansielle anleggsmidler			
Investering i datterselskap		72 500	
Lån til foretak i samme konsern		133 713	
Investeringer i tilknyttet selskap	5		1 417 523
Sum finansielle anleggsmidler		206 213	1 417 523
Sum anleggsmidler		356 413	1 417 523
Omløpsmidler			
Varer			
Sum varer		39 995	
Fordringer			
Kundefordringer		98 200	
Andre kortsiktige fordringer		731 112	302 727
Sum fordringer		829 312	302 727
Bankinnskudd, kontanter og lignende			
Bankinnskudd, kontanter o.l.		43	4
Sum bankinnskudd, kontanter og lignende		43	4
Sum omløpsmidler		869 350	302 731
SUM EIENDELER		1 225 763	1 720 254

BALANSE - EGENKAPITAL OG GJELD



Balanse

Beløp i: NOK	Note	2021	2020
Egenkapital			
Innskutt egenkapital			
Aksjekapital	1	30 000	30 000
Beholdning av egne aksjer	1		
Sum innskutt egenkapital		30 000	30 000
Opptjent egenkapital			
Annen egenkapital	7		142 664
Udekket tap	6	261 088	
Sum opptjent egenkapital		-261 088	142 664
Sum egenkapital	3	-231 088	172 664
Gjeld			
Langsiktig gjeld			
Utsatt skatt	6		
Annen langsiktig gjeld			
Sum langsiktig gjeld		0	0
Kortsiktig gjeld			
Leverandørgjeld		12 409	13 633
Betalbar skatt	6		649
Skyldig offentlige avgifter		8 677	
Annen kortsiktig gjeld	4	1 435 764	1 533 308
Sum kortsiktig gjeld		1 456 850	1 547 590
Sum gjeld		1 456 850	1 547 590
SUM EGENKAPITAL OG GJELD		1 225 763	1 720 254



Brønnøysundregistrene

ÅRSREGNSKAP FOR REGNSKAPSÅRET 2021 - GENERELL INFORMASJON

Journalnummer: 2023 355296

Enheten

Organisasjonsnummer: 920 687 407
Organisasjonsform: Aksjeselskap
Foretaksnavn: EDVINSEN INVEST AS
Forretningsadresse: Langøyåsen 27
1679 KRÅKERØY

Regnskapsår

Årsregnskapets periode: 01.01.2021 - 31.12.2021

Konsern

Morselskap i konsern: Ja
Konsernregnskap lagt ved: Nei

Regnskapsregler

Regler for små foretak benyttet: Ja
Benyttet ved utarbeidelsen av
årsregnskapet til selskapet: Regnskapslovens alminnelige regler

Årsregnskapet fastsatt av kompetent organ

Bekreftet av representant for selskapet: AXEPT REGNSKAP AS
Dato for fastsettelse av årsregnskapet: 14.07.2022

Revisjon

Selskapet har besluttet at årsregnskapet
ikke skal revideres: Ja
Årsregnskapet er utarbeidet av ekstern
autorisert regnskapsfører: Ja
Ekstern autorisert regnskapsfører har i
løpet av regnskapsåret bistått ved den
løpende regnskapsføringen eller utført
andre tjenester for selskapet enn å
utarbeide årsregnskapet: Ja

Grunnlag for avgivelse

År 2021: Årsregnskap er elektronisk innlevert.
År 2020: Tall er hentet fra elektronisk innlevert årsregnskap fra 2021.

Det er ikke krav til at årsregnskapet m.v. som sendes til Regnskapsregisteret er undertegnet. Kontrollen på at dette er utført ligger hos revisor/enhetens øverste organ. Sikkerheten ivaretas ved at innsender har rolle/rettighet for innsending av årsregnskapet via Altinn, og ved at det bekreftes at årsregnskapet er fastsatt av kompetent organ.

Brønnøysundregistrene, 17.04.2023

Brønnøysundregistrene
Postadresse: Postboks 900, 8910 Brønnøysund
Telefon: 75 00 75 00
E-post: firmapost@brreg.no Internett: www.brreg.no
Organisasjonsnummer: 974 760 673



Organisasjonsnr: 920 687 407
EDVINSEN INVEST AS

RESULTATREGNSKAP

Beløp i: NOK	Note	2021	2020
RESULTATREGNSKAP			
Inntekter			
Salgsinntekt		126 480	21 000
Sum inntekter		126 480	21 000
Kostnader			
Lønnskostnad	2		
Avskrivning av driftsmidler og immaterielle eiendeler		19 800	
Annen driftskostnad		98 144	11 745
Sum kostnader		117 944	11 745
Driftsresultat		8 536	9 255
Finansinntekter og finanskostnader			
Inntekt på investering i datterselskap		47 500	
Annen finansinntekt			141 090
Sum finansinntekter		47 500	141 090
Annen rentekostnad		124 477	5
Annen finanskostnad		335 311	
Sum finanskostnader		459 787	5
Netto finans		-412 287	141 086
Ordinært resultat før skattekostnad		-403 752	150 341
Skattekostnad på ordinært resultat			649
Ordinært resultat etter skattekostnad		-403 752	149 692
Årsresultat	3, 6	-403 752	149 692
Årsresultat etter minoritetsinteresser		-403 752	149 692
Totalresultat		-403 752	149 692
Overføringer og disponeringer			
Udekket tap			7 028
Avsatt til annen egenkapital		-142 664	142 664
Overført fra annen egenkapital		-261 088	



Sum overføringer og
disponeringer

-403 752

149 692



Organisasjonsnr: 920 687 407
EDVINSEN INVEST AS

BALANSE

Beløp i: NOK	Note	2021	2020
--------------	------	------	------

BALANSE - EIENDELER

Anleggsmidler

Immaterielle eiendeler

Utsatt skattefordel	6		
---------------------	---	--	--

Varige driftsmidler

Maskiner og anlegg		150 200	
--------------------	--	---------	--

Sum varige driftsmidler		150 200	
-------------------------	--	---------	--

Finansielle anleggsmidler

Investering i datterselskap		72 500	
-----------------------------	--	--------	--

Lån til foretak i samme konsern		133 713	
---------------------------------	--	---------	--

Investeringer i tilknyttet selskap	5		1 417 523
------------------------------------	---	--	-----------

Sum finansielle anleggsmidler		206 213	1 417 523
-------------------------------	--	---------	-----------

Sum anleggsmidler		356 413	1 417 523
-------------------	--	---------	-----------

Omløpsmidler

Varer

Sum varer		39 995	
-----------	--	--------	--

Fordringer

Kundefordringer		98 200	
-----------------	--	--------	--

Andre kortsiktige fordringer		731 112	302 727
------------------------------	--	---------	---------

Sum fordringer		829 312	302 727
----------------	--	---------	---------

Bankinnskudd, kontanter og lignende

Bankinnskudd, kontanter o. l.		43	4
-------------------------------	--	----	---

Sum bankinnskudd, kontanter og lignende		43	4
---	--	----	---

Sum omløpsmidler		869 350	302 731
------------------	--	---------	---------

SUM EIENDELER		1 225 763	1 720 254
---------------	--	-----------	-----------

BALANSE - EGENKAPITAL OG GJELD

Egenkapital

Innskutt egenkapital

Aksjekapital	1	30 000	30 000
--------------	---	--------	--------

Beholdning av egne aksjer	1		
---------------------------	---	--	--



Sum innskutt egenkapital		30 000	30 000
Opptjent egenkapital			
Annen egenkapital	7		142 664
Udekket tap	6	261 088	
Sum opptjent egenkapital		-261 088	142 664
Sum egenkapital	3	-231 088	172 664
Gjeld			
Langsiktig gjeld			
Utsatt skatt	6		
Annen langsiktig gjeld			
Sum langsiktig gjeld		0	0
Kortsiktig gjeld			
Leverandørgjeld		12 409	13 633
Betalbar skatt	6		649
Skyldig offentlige avgifter		8 677	
Annen kortsiktig gjeld	4	1 435 764	1 533 308
Sum kortsiktig gjeld		1 456 850	1 547 590
Sum gjeld		1 456 850	1 547 590
SUM EGENKAPITAL OG GJELD		1 225 763	1 720 254



Organisasjonsnr: 920 687 407
EDVINSEN INVEST AS

NOTEOPPLYSNINGER - SELSKAP - alle poster oppgitt i hele tall

Note

Antall aksjer og aksjeeiere

Note

2

Antall årsverk i regnskapsåret

Virksomheten har hatt følgende antall årsverk:

0.00

Omløpsmidler Startdato Sluttdato Endring

Skattemessig fremf.undersk. Startdato Sluttdato Endring

Kortsiktig gjeld Startdato Sluttdato Endring



RESULTATREGNSKAP

EDVINSEN INVEST AS

DRIFTSINNEKTER OG DRIFTSKOSTNADER	Note	2021	2020
Salgsinntekt		126 480	21 000
Sum driftsinntekter		126 480	21 000
Avskrivning av driftsmidler og immaterielle eiendeler		19 800	0
Annen driftskostnad		98 144	11 745
Sum driftskostnader		117 944	11 745
Driftsresultat		8 536	9 255
FINANSINNEKTER OG FINANSKOSTNADER			
Inntekt på investering i datterselskap		47 500	0
Annen finansinntekt		0	141 090
Annen rentekostnad		124 477	5
Annen finanskostnad		335 311	0
Resultat av finansposter		-412 287	141 086
Ordinært resultat før skattekostnad		-403 752	150 341
Skattekostnad på ordinært resultat		0	649
Ordinært resultat		-403 752	149 692
EKSTRAORDINÆRE INNTEKTER OG KOSTNADER			
Årsresultat	3, 6	-403 752	149 692
OVERFØRINGER			
Avsatt til dekning av tidligere udekket tap		0	7 028
Avsatt til annen egenkapital		-142 664	142 664
Overført fra annen egenkapital		261 088	0
Sum overføringer		-403 752	149 692



BALANSE

EDVINSEN INVEST AS

EIENDELER	Note	2021	2020
ANLEGGSMIDLER			
IMMATERIELLE EIENDELER			
VARIGE DRIFTSMIDLER			
Maskiner og anlegg		150 200	0
Sum varige driftsmidler		150 200	0
FINANSIELLE ANLEGGSMIDLER			
Investeringer i datterselskap		72 500	0
Lån til foretak i samme konsern		133 713	0
Investeringer i tilknyttet selskap	5	0	1 417 523
Sum finansielle anleggsmidler		206 213	1 417 523
Sum anleggsmidler		356 413	1 417 523
OMLØPSMIDLER			
Lager av varer og annen beholdning		39 995	0
FORDRINGER			
Kundefordringer		98 200	0
Andre kortsiktige fordringer		731 112	302 727
Sum fordringer		829 312	302 727
INVESTERINGER			
Bankinnskudd, kontanter o.l.		43	4
Sum omløpsmidler		869 350	302 731
Sum eiendeler		1 225 763	1 720 254



BALANSE

EDVINSEN INVEST AS

EGENKAPITAL OG GJELD	Note	2021	2020
EGENKAPITAL			
INNSKUTT EGENKAPITAL			
Aksjekapital	1	30 000	30 000
Sum innskutt egenkapital		30 000	30 000
OPPTJENT EGENKAPITAL			
Annen egenkapital	7	0	142 664
Udekket tap	6	-261 088	0
Sum opptjent egenkapital		-261 088	142 664
Sum egenkapital	3	-231 088	172 664
GJELD			
AVSETNING FOR FORPLIKTELSER			
ANNEN LANGSIKTIG GJELD			
KORTSIKTIG GJELD			
Leverandørgjeld		12 409	13 633
Betalbar skatt	6	0	649
Skyldig offentlige avgifter		8 677	0
Annen kortsiktig gjeld	4	1 435 764	1 533 308
Sum kortsiktig gjeld		1 456 850	1 547 590
Sum gjeld		1 456 850	1 547 590
Sum egenkapital og gjeld		1 225 763	1 720 254

Kråkerøy, 14.07.2022
Styret i Edvinsen Invest AS

EDVINSEN LARS GEINER
styreleder/daglig leder



Regnskapsprinsipper

Årsregnskapet er satt opp i samsvar med regnskapsloven og NRS 8 - God regnskapsskikk for små foretak.

DRIFTSINNTEKTER

Inntektsføring ved salg av varer skjer på leveringstidspunktet. Tjenester inntektsføres etter hvert som de leveres.

SKATT

Skattekostnaden i resultatregnskapet omfatter både periodens betalbare skatt og endring i utsatt skatt. Utsatt skatt er beregnet med 22 % på grunnlag av de midlertidige forskjeller som eksisterer mellom regnskapsmessige og skattemessige verdier, samt ligningsmessig underskudd til fremføring ved utgangen av regnskapsåret. Skatteøkende og skattereduserende midlertidige forskjeller som reverserer eller kan reverseres i samme periode er utlignet og nettoført. Utsatt skattefordel blir ikke balanseført.

KLASSIFISERING OG VURDERING AV ANLEGGSMIDLER

Anleggsmidler omfatter eiendeler bestemt til varig eie og bruk. Anleggsmidler er vurdert til anskaffelseskost. Varige driftsmidler balanseføres og avskrives over driftsmidlets økonomiske levetid. Avskrivningsperioden for fast eiendom anskaffet etter 2009 er dekomponert i en del som gjelder råbygget og en del som gjelder faste tekniske installasjoner. Varige driftsmidler nedskrives til gjenvinnbart beløp ved verdifall som forventes ikke å være forbigående. Gjenvinnbart beløp er det høyeste av netto salgsverdi og verdi i bruk. Verdi i bruk er nåverdi av fremtidige kontantstrømmer knyttet til eiendelen. Nedskrivningen reverseres når grunnlaget for nedskrivningen ikke lenger er til stede.

KLASSIFISERING OG VURDERING AV OMLØPSMIDLER

Omløpsmidler og kortsiktig gjeld omfatter normalt poster som forfaller til betaling innen ett år etter balansedagen, samt poster som knytter seg til varekretsløpet. Omløpsmidler vurderes til laveste verdi av anskaffelseskost og virkelig verdi.

AKSJER I DATTERSELSKAP

Datterselskap vurderes etter kostmetoden i selskapsregnskapet. Investeringen er vurdert til anskaffelseskost for aksjene med mindre nedskrivning har vært nødvendig. Det er foretatt nedskrivning til virkelig verdi når verdifall skyldes årsaker som ikke kan forventes å være forbigående og det må anses nødvendig etter god regnskapsskikk. Nedskrivninger er reversert når grunnlaget for nedskrivning ikke lenger er til stede.

Utbytte, konsernbidrag og andre utdelinger fra datterselskap er inntektsført samme år som det er avsatt i givers regnskap. Overstiger utbytte / konsernbidraget andelen av opptjent resultat etter anskaffelsestidspunktet, representerer den overskytende del tilbakebetaling av investert kapital, og utdelingene er fratrukket investeringens verdi i balansen til morselskapet.

Varer er vurdert til det laveste av anskaffelseskost og netto salgsverdi.

FORDRINGER

Kundefordringer og andre fordringer oppføres til pålydende etter fradrag for avsetning til forventet tap. Avsetning til tap gjøres på grunnlag av en individuell vurdering av de enkelte fordringene.



Note 1 Aksjonærer

AKSJEKAPITALEN I EDVINSEN INVEST AS PR. 31/12 BESTÅR AV:

	Antall	Pålydende	Bokført
Ordinære aksjer	3 000	10,0	30 000
Sum	3 000		30 000

EIERSTRUKTUR

De største aksjonærene i % pr. 31/12 var:

	Ordinære	Eierandel	Stemmeandel
EDVINSEN LARS GEINER	3 000	100	100

AKSJER OG OPSJONER EIET AV MEDLEMMER I STYRET OG DAGLIG LEDER:

Navn	Verv	Ordinære
EDVINSEN LARS GEINER	styreleder/daglig leder	3 000
Totalt antall aksjer		3 000

Note 2 Lønnskostnader

Edvinsen Invest AS har ikke hatt lønns- eller personalkostnader i 2021 og det foreligger heller ingen slike forpliktelser. Det er 0 årsverk ansatt.

Note 3 Egenkapital

	Aksjekapital	Overkurs	Annen innskutt egenkapital	Annen egenkapital	Sum egenkapital
Pr. 31.12.2020	30 000	0	0	142 664	172 664
Pr 01.01.2021	30 000	0	0	142 664	172 664
Årets resultat				-403 752	-403 752
Pr 31.12.2021	30 000	0	0	-261 088	-231 088

Note 4 Lån fra aksjonær

Selskapet har gjeld til følgende nærstående parter

	I år	I fjor
Lars Geiner Edvinsen	kr 118 130	kr 324 465



Note 5 Verdipapirer

	Eier- andel	Anskaffelses kost	Balanseført verdi
DS/FKV/TS			
Trenger AS	72,5%	72 500	72 500
Sum		72 500	72 500

Note 6 Skatt

Årets skattekostnad	2021	2020
Resultatført skatt på ordinært resultat:		
Betalbar skatt	0	649
Endring i utsatt skattefordel	0	0
Skattekostnad ordinært resultat	0	649
Skattepliktig inntekt:		
Ordinært resultat før skatt	-403 752	150 341
Permanente forskjeller	335 311	-141 090
Endring i midlertidige forskjeller	-14 200	0
Anvendelse av fremførbart underskudd	0	-6 300
Skattepliktig inntekt	-82 641	2 951
Betalbar skatt i balansen:		
Betalbar skatt på årets resultat	0	649
Sum betalbar skatt i balansen	0	649

Skatteeffekten av midlertidige forskjeller og underskudd til fremføring som har gitt opphav til utsatt skatt og utsatte skattefordeler, spesifisert på typer av midlertidige forskjeller

	2021	2020	Endring
Varige driftsmidler	14 200	0	-14 200
Sum	14 200	0	-14 200
Akkumulert fremførbart underskudd	-82 641	0	82 641
Inngår ikke i beregningen av utsatt skatt	68 441	0	-68 441
Utsatt skattefordel (22 %)	0	0	0

I henhold til God regnskapsskikk for små foretak balanseføres ikke utsatt skattefordel.





Note 7 Fortsatt drift


Resultatet for 2021 viser et underskudd på kr. -403 752 etter skatt, mot et overskudd på kr. 149 692 i 2020. Soliditeten og likviditeten er kritisk. Styret forventer inntekter fra salg av flere aksjer i Trenger AS. Omsetningen av utleie av varer og tjenester forventes øke. Styret vurderer at forutsetningene for fortsatt drift er til stede og legger det til grunn for sin virksomhet.



RESULTATREGNSKAP

EDVINSEN INVEST AS

DRIFTSINNEKTER OG DRIFTSKOSTNADER	Note	2021	2020
Salgsinntekt		126 480	21 000
Sum driftsinntekter		126 480	21 000
Avskrivning av driftsmidler og immaterielle eiendeler		19 800	0
Annen driftskostnad		98 144	11 745
Sum driftskostnader		117 944	11 745
Driftsresultat		8 536	9 255
FINANSINNEKTER OG FINANSKOSTNADER			
Inntekt på investering i datterselskap		47 500	0
Annen finansinntekt		0	141 090
Annen rentekostnad		124 477	5
Annen finanskostnad		335 311	0
Resultat av finansposter		-412 287	141 086
Ordinært resultat før skattekostnad		-403 752	150 341
Skattekostnad på ordinært resultat		0	649
Ordinært resultat		-403 752	149 692
EKSTRAORDINÆRE INNTEKTER OG KOSTNADER			
Årsresultat	3, 6	-403 752	149 692
OVERFØRINGER			
Avsatt til dekning av tidligere udekket tap		0	7 028
Avsatt til annen egenkapital		-142 664	142 664
Overført fra annen egenkapital		261 088	0
Sum overføringer		-403 752	149 692




BALANSE

EDVINSEN INVEST AS

EIENDELER	Note	2021	2020
ANLEGGSMIDLER			
IMMATERIELLE EIENDELER			
VARIGE DRIFTSMIDLER			
Maskiner og anlegg		150 200	0
Sum varige driftsmidler		150 200	0
FINANSIELLE ANLEGGSMIDLER			
Investeringer i datterselskap		72 500	0
Lån til foretak i samme konsern		133 713	0
Investeringer i tilknyttet selskap	5	0	1 417 523
Sum finansielle anleggsmidler		206 213	1 417 523
Sum anleggsmidler		356 413	1 417 523
OMLØPSMIDLER			
Lager av varer og annen beholdning		39 995	0
FORDRINGER			
Kundefordringer		98 200	0
Andre kortsiktige fordringer		731 112	302 727
Sum fordringer		829 312	302 727
INVESTERINGER			
Bankinnskudd, kontanter o.l.		43	4
Sum omløpsmidler		869 350	302 731
Sum eiendeler		1 225 763	1 720 254

EDVINSEN INVEST AS

SIDE 2



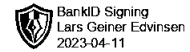
BALANSE

EDVINSEN INVEST AS

EGENKAPITAL OG GJELD	Note	2021	2020
EGENKAPITAL			
INNSKUTT EGENKAPITAL			
Aksjekapital	1	30 000	30 000
Sum innskutt egenkapital		30 000	30 000
OPPTJENT EGENKAPITAL			
Annen egenkapital	7	0	142 664
Udekket tap	6	-261 088	0
Sum opptjent egenkapital		-261 088	142 664
Sum egenkapital	3	-231 088	172 664
GJELD			
AVSETNING FOR FORPLIKTELSER			
ANNEN LANGSIKTIG GJELD			
KORTSIKTIG GJELD			
Leverandørgjeld		12 409	13 633
Betalbar skatt	6	0	649
Skyldig offentlige avgifter		8 677	0
Annen kortsiktig gjeld	4	1 435 764	1 533 308
Sum kortsiktig gjeld		1 456 850	1 547 590
Sum gjeld		1 456 850	1 547 590
Sum egenkapital og gjeld		1 225 763	1 720 254

Kråkerøy, 14.07.2022
Styret i Edvinson Invest AS

EDVINSEN LARS GEINER
styreleder/daglig leder



Regnskapsprinsipper

Årsregnskapet er satt opp i samsvar med regnskapsloven og NRS 8 - God regnskapsskikk for små foretak.

DRIFTSINNTEKTER

Inntektsføring ved salg av varer skjer på leveringstidspunktet. Tjenester inntektsføres etter hvert som de leveres.

SKATT

Skattekostnaden i resultatregnskapet omfatter både periodens betalbare skatt og endring i utsatt skatt. Utsatt skatt er beregnet med 22 % på grunnlag av de midlertidige forskjeller som eksisterer mellom regnskapsmessige og skattemessige verdier, samt ligningsmessig underskudd til fremføring ved utgangen av regnskapsåret. Skatteøkende og skattereduserende midlertidige forskjeller som reverserer eller kan reverseres i samme periode er utlignet og nettoført. Utsatt skattefordel blir ikke balanseført.

KLASSIFISERING OG VURDERING AV ANLEGGSMIDLER

Anleggsmidler omfatter eiendeler bestemt til varig eie og bruk. Anleggsmidler er vurdert til anskaffelseskost. Varige driftsmidler balanseføres og avskrives over driftsmidlets økonomiske levetid. Avskrivningsperioden for fast eiendom anskaffet etter 2009 er dekomponert i en del som gjelder råbygget og en del som gjelder faste tekniske installasjoner. Varige driftsmidler nedskrives til gjenvinnbart beløp ved verdifall som forventes ikke å være forbigående. Gjenvinnbart beløp er det høyeste av netto salgsverdi og verdi i bruk. Verdi i bruk er nåverdi av fremtidige kontantstrømmer knyttet til eiendelen. Nedskrivningen reverseres når grunnlaget for nedskrivningen ikke lenger er til stede.

KLASSIFISERING OG VURDERING AV OMLØPSMIDLER

Omløpsmidler og kortsiktig gjeld omfatter normalt poster som forfaller til betaling innen ett år etter balansedagen, samt poster som knytter seg til varekretsløpet. Omløpsmidler vurderes til laveste verdi av anskaffelseskost og virkelig verdi.

AKSJER I DATTERSELSKAP

Datterselskap vurderes etter kostmetoden i selskapsregnskapet. Investeringen er vurdert til anskaffelseskost for aksjene med mindre nedskrivning har vært nødvendig. Det er foretatt nedskrivning til virkelig verdi når verdifall skyldes årsaker som ikke kan forventes å være forbigående og det må anses nødvendig etter god regnskapsskikk. Nedskrivninger er reversert når grunnlaget for nedskrivning ikke lenger er til stede.

Utbytte, konsernbidrag og andre utdelinger fra datterselskap er inntektsført samme år som det er avsatt i givers regnskap. Overstiger utbytte / konsernbidraget andelen av opptjent resultat etter anskaffelsestidspunktet, representerer den overskytende del tilbakebetaling av investert kapital, og utdelingene er fratrukket investeringens verdi i balansen til morselskapet.

Varer er vurdert til det laveste av anskaffelseskost og netto salgsverdi.

FORDRINGER

Kundefordringer og andre fordringer oppføres til pålydende etter fradrag for avsetning til forventet tap. Avsetning til tap gjøres på grunnlag av en individuell vurdering av de enkelte fordringene.



Note 1 Aksjonærer

AKSJEKAPITALEN I EDVINSEN INVEST AS PR. 31/12 BESTÅR AV:

	Antall	Pålydende	Bokført
Ordinære aksjer	3 000	10,0	30 000
Sum	3 000		30 000

EIERSTRUKTUR

De største aksjonærene i % pr. 31/12 var:

	Ordinære	Eierandel	Stemmeandel
EDVINSEN LARS GEINER	3 000	100	100

AKSJER OG OPSJONER EIET AV MEDLEMMER I STYRET OG DAGLIG LEDER:

Navn	Verv	Ordinære
EDVINSEN LARS GEINER	styreleder/daglig leder	3 000
Totalt antall aksjer		3 000

Note 2 Lønnskostnader

Edvinsen Invest AS har ikke hatt lønns- eller personalkostnader i 2021 og det foreligger heller ingen slike forpliktelser. Det er 0 årsverk ansatt.

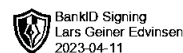
Note 3 Egenkapital

	Aksjekapital	Overkurs	Annen innskutt egenkapital	Annen egenkapital	Sum egenkapital
Pr. 31.12.2020	30 000	0	0	142 664	172 664
Pr 01.01.2021	30 000	0	0	142 664	172 664
Årets resultat				-403 752	-403 752
Pr 31.12.2021	30 000	0	0	-261 088	-231 088

Note 4 Lån fra aksjonær

Selskapet har gjeld til følgende nærstående parter

	I år	I fjor
Lars Geiner Edvinsen	kr 118 130	kr 324 465



BankID Signing
Lars Geiner Edvinson
2023-04-11

Note 5 Verdipapirer

	Eier- andel	Anskaffelses kost	Balanseført verdi
DS/FKV/TS			
Trenger AS	72,5%	72 500	72 500
Sum		72 500	72 500

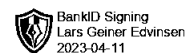
Note 6 Skatt

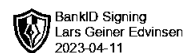
Årets skattekostnad	2021	2020
Resultatført skatt på ordinært resultat:		
Betalbar skatt	0	649
Endring i utsatt skattefordel	0	0
Skattekostnad ordinært resultat	0	649
Skattepliktig inntekt:		
Ordinært resultat før skatt	-403 752	150 341
Permanente forskjeller	335 311	-141 090
Endring i midlertidige forskjeller	-14 200	0
Anvendelse av fremførbart underskudd	0	-6 300
Skattepliktig inntekt	-82 641	2 951
Betalbar skatt i balansen:		
Betalbar skatt på årets resultat	0	649
Sum betalbar skatt i balansen	0	649

Skatteeffekten av midlertidige forskjeller og underskudd til fremføring som har gitt opphav til utsatt skatt og utsatte skattefordeler, spesifisert på typer av midlertidige forskjeller

	2021	2020	Endring
Varige driftsmidler	14 200	0	-14 200
Sum	14 200	0	-14 200
Akkumulert fremførbart underskudd	-82 641	0	82 641
Inngår ikke i beregningen av utsatt skatt	68 441	0	-68 441
Utsatt skattefordel (22 %)	0	0	0

I henhold til God regnskapsskikk for små foretak balanseføres ikke utsatt skattefordel.





Note 7 Fortsatt drift

Resultatet for 2021 viser et underskudd på kr. -403 752 etter skatt, mot et overskudd på kr. 149 692 i 2020. Soliditeten og likviditeten er kritisk. Styret forventer inntekter fra salg av flere aksjer i Trenger AS. Omsetningen av utleie av varer og tjenester forventes øke. Styret vurderer at forutsetningene for fortsatt drift er til stede og legger det til grunn for sin virksomhet.