



## ÅRSREGNSKAPET FOR REGNSKAPSÅRET 2020 - GENERELL INFORMASJON

### Enheten

Organisasjonsnummer: 820 037 332  
Organisasjonsform: Aksjeselskap  
Foretaksnavn: TRYSILTUNET 14C AS  
Forretningsadresse: Høyenhallvegen 10  
2819 GJØVIK

### Regnskapsår

Årsregnskapets periode: 01.01.2020 - 31.12.2020

### Konsern

Morselskap i konsern: Nei

### Regnskapsregler

Regler for små foretak benyttet: Ja  
Benyttet ved utarbeidelsen av årsregnskapet til selskapet: Regnskapslovens alminnelige regler

### Årsregnskapet fastsatt av kompetent organ

Bekreftet av representant for selskapet: Øystein Robberstad  
Dato for fastsettelse av årsregnskapet: 12.03.2021

### Grunnlag for avgivelse

År 2020: Årsregnskapet er elektronisk innlevert  
År 2019: Tall er hentet fra elektronisk innlevert årsregnskap fra 2020

*Det er ikke krav til at årsregnskapet m.v. som sendes til Regnskapsregisteret er undertegnet. Kontrollen på at dette er utført ligger hos revisor/enhetens øverste organ. Sikkerheten ivaretas ved at innsender har rolle/rettighet for innsending av årsregnskapet via Altinn, og ved at det bekreftes at årsregnskapet er fastsatt av kompetent organ.*

Brønnøysundregistrene, 29.03.2022



### Resultatregnskap

Beløp i: NOK	Note	2020	2019
<b>RESULTATREGNSKAP</b>			
<b>Inntekter</b>			
Salgsinntekt		173 424	8 929
<b>Sum inntekter</b>		<b>173 424</b>	<b>8 929</b>
<b>Kostnader</b>			
Lønnskostnad	2	2 335	976
Avskrivning av driftsmidler og immaterielle eiendeler	7	191 413	
Annen driftskostnad	2	111 911	36 814
<b>Sum kostnader</b>		<b>305 659</b>	<b>37 791</b>
<b>Driftsresultat</b>		<b>-132 235</b>	<b>-28 862</b>
<b>Finansinntekter og finanskostnader</b>			
Annen renteinntekt		893	5 111
<b>Sum finansinntekter</b>		<b>893</b>	<b>5 111</b>
Annen rentekostnad		112 406	4 935
<b>Sum finanskostnader</b>		<b>112 406</b>	<b>4 935</b>
<b>Netto finans</b>		<b>-111 513</b>	<b>176</b>
<b>Ordinært resultat før skattekostnad</b>		<b>-243 748</b>	<b>-28 686</b>
Skattekostnad på ordinært resultat	3	-53 625	-6 311
<b>Ordinært resultat etter skattekostnad</b>		<b>-190 123</b>	<b>-22 375</b>
<b>Årsresultat</b>	8	<b>-190 123</b>	<b>-22 375</b>
<b>Årsresultat etter minoritetsinteresser</b>		<b>-190 123</b>	<b>-22 375</b>
<b>Totalresultat</b>		<b>-190 123</b>	<b>-22 375</b>
<b>Overføringer og disponeringer</b>			
Udekket tap		-190 123	-22 375
<b>Sum overføringer og disponeringer</b>		<b>-190 123</b>	<b>-22 375</b>



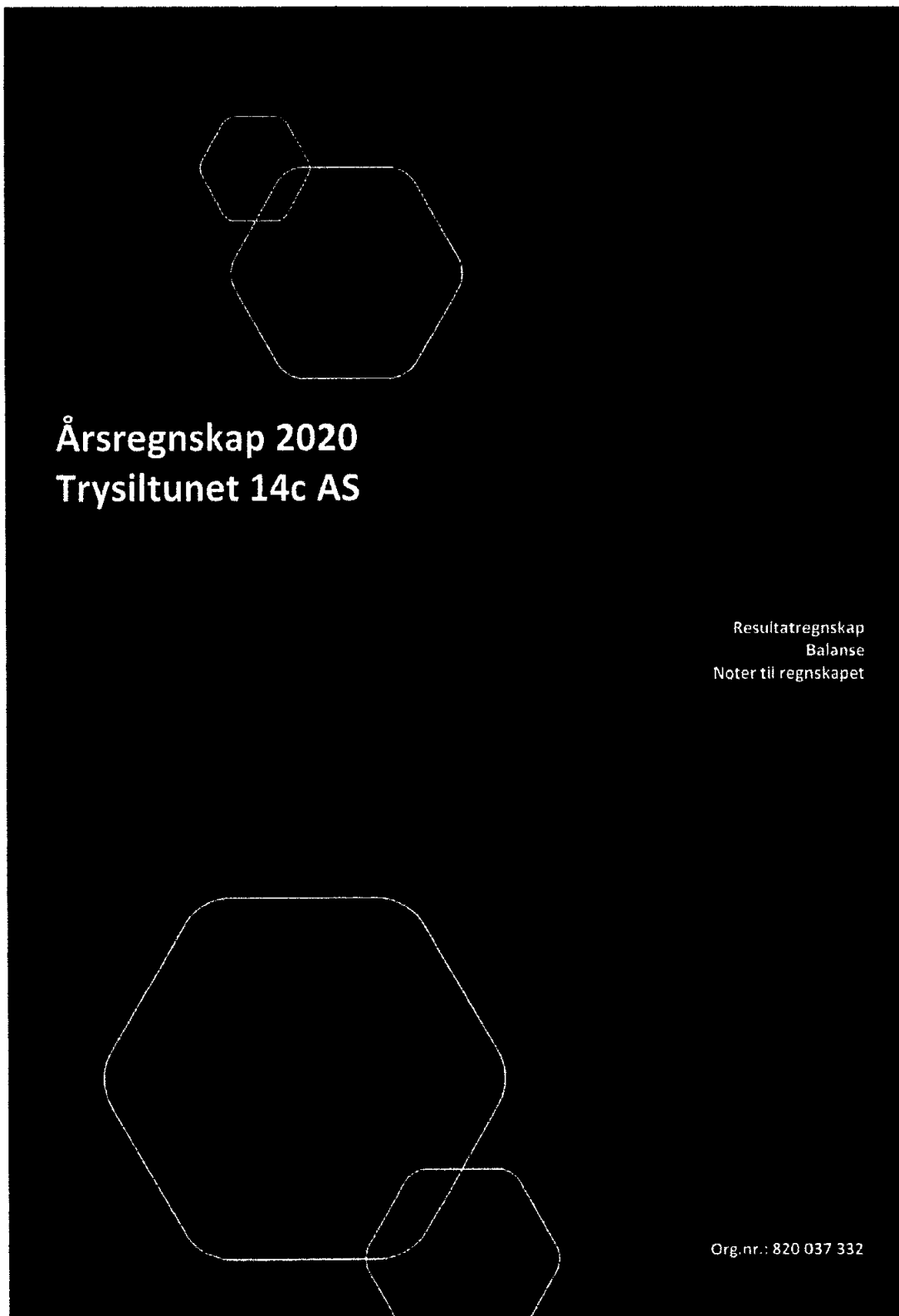
## Balanse

Beløp i: NOK	Note	2020	2019
<b>BALANSE - EIENDELER</b>			
<b>Anleggsmidler</b>			
<b>Immaterielle eiendeler</b>			
Utsatt skattefordel	3	60 920	7 295
<b>Sum immaterielle eiendeler</b>		<b>60 920</b>	<b>7 295</b>
<b>Varige driftsmidler</b>			
Tomter, bygninger o.a. fast eiendom	6, 7	3 815 546	3 974 850
Maskiner og anlegg	7		
Skip og flytende installasjoner	7		
Driftsløsøre, inventar o.a. utstyr	7	182 130	198 918
<b>Sum varige driftsmidler</b>	7	<b>3 997 676</b>	<b>4 173 768</b>
<b>Sum anleggsmidler</b>		<b>4 058 596</b>	<b>4 181 063</b>
<b>Omløpsmidler</b>			
<b>Varer</b>			
<b>Fordringer</b>			
Andre kortsiktige fordringer			75 714
<b>Sum fordringer</b>			<b>75 714</b>
<b>Bankinnskudd, kontanter og lignende</b>			
Bankinnskudd, kontanter o.l.	4	236 879	325 018
<b>Sum bankinnskudd, kontanter og lignende</b>		<b>236 879</b>	<b>325 018</b>
<b>Sum omløpsmidler</b>		<b>236 879</b>	<b>400 732</b>
<b>SUM EIENDELER</b>		<b>4 295 475</b>	<b>4 581 795</b>
<b>BALANSE - EGENKAPITAL OG GJELD</b>			
<b>Egenkapital</b>			
<b>Innskutt egenkapital</b>			
Aksjekapital	1	800 000	800 000



## Balanse

<b>Beløp i: NOK</b>	<b>Note</b>	<b>2020</b>	<b>2019</b>
Beholdning av egne aksjer	1		
<b>Sum innskutt egenkapital</b>		<b>800 000</b>	<b>800 000</b>
<b>Opptjent egenkapital</b>			
Udekket tap		215 990	25 867
<b>Sum opptjent egenkapital</b>		<b>-215 990</b>	<b>-25 867</b>
<b>Sum egenkapital</b>	8	<b>584 010</b>	<b>774 133</b>
<b>Gjeld</b>			
<b>Langsiktig gjeld</b>			
Utsatt skatt	3		
<b>Annen langsiktig gjeld</b>			
Konvertible lån	5		
Obligasjonslån	5		
Gjeld til kredittinstitusjoner	5, 6	3 709 700	3 804 935
Langsiktig konserngjeld	5		
<b>Sum annen langsiktig gjeld</b>	5	<b>3 709 700</b>	<b>3 804 935</b>
<b>Sum langsiktig gjeld</b>		<b>3 709 700</b>	<b>3 804 935</b>
<b>Kortsiktig gjeld</b>			
Leverandørgjeld		1 268	2 607
Betalbar skatt	3		
Skyldig offentlige avgifter		497	120
<b>Sum kortsiktig gjeld</b>		<b>1 765</b>	<b>2 727</b>
<b>Sum gjeld</b>		<b>3 711 465</b>	<b>3 807 662</b>
<b>SUM EGENKAPITAL OG GJELD</b>		<b>4 295 475</b>	<b>4 581 795</b>
<b>POSTER UTENOM BALANSEN</b>			
Garantistillelser	6		
Pantstillelser	6		





## RESULTATREGNSKAP

TRYSILTUNET 14C AS

DRIFTSINNEKTER OG DRIFTSKOSTNADER	Note	2020	2019
Salgsinntekt		173 424	8 929
Sum driftsinntekter		173 424	8 929
Lønnskostnad	2	2 335	976
Avskrivning av driftsmidler og immaterielle eiendeler	7	191 413	0
Annen driftskostnad	2	111 911	36 814
Sum driftskostnader		305 659	37 791
Driftsresultat		-132 235	-28 862
<b>FINANSINNEKTER OG FINANSKOSTNADER</b>			
Annen renteinntekt		893	5 111
Annen rentekostnad		112 406	4 935
Resultat av finansposter		-111 513	176
Ordinært resultat før skattekostnad		-243 748	-28 686
Skattekostnad på ordinært resultat	3	-53 625	-6 311
Ordinært resultat		-190 123	-22 375
<b>EKSTRAORDINÆRE INNEKTER OG KOSTNADER</b>			
Årsresultat	8	-190 123	-22 375
<b>OVERFØRINGER</b>			
Overført til udekket tap		190 123	22 375
Sum overføringer		-190 123	-22 375

TRYSILTUNET 14C AS

SIDE 2



## BALANSE

### TRYSILTUNET 14C AS

EIENDELER	Note	2020	2019
<b>ANLEGGSMIDLER</b>			
<b>IMMATERIELLE EIENDELER</b>			
Utsatt skattefordel	3	60 920	7 295
Sum immaterielle eiendeler		60 920	7 295
<b>VARIGE DRIFTSMIDLER</b>			
Tomter, bygninger o.a. fast eiendom	6, 7	3 815 546	3 974 850
Driftsløsøre, inventar o.a. utstyr	7	182 130	198 918
Sum varige driftsmidler	7	3 997 676	4 173 768
<b>FINANSIELLE ANLEGGSMIDLER</b>			
Sum anleggsmidler		4 058 596	4 181 063
<b>OMLØPSMIDLER</b>			
<b>FORDRINGER</b>			
Andre kortsiktige fordringer		0	75 714
Sum fordringer		0	75 714
<b>INVESTERINGER</b>			
Bankinnskudd, kontanter o.l.	4	236 879	325 018
Sum omløpsmidler		236 879	400 732
Sum eiendeler		<b>4 295 475</b>	<b>4 581 795</b>





**BALANSE**


TRYSILTUNET 14C AS

EGENKAPITAL OG GJELD	Note	2020	2019
<b>EGENKAPITAL</b>			
<b>INNSKUTT EGENKAPITAL</b>			
Aksjekapital	1	800 000	800 000
<b>Sum innskutt egenkapital</b>		<b>800 000</b>	<b>800 000</b>
<b>OPPTJENT EGENKAPITAL</b>			
Udekket tap		-215 990	-25 867
<b>Sum opptjent egenkapital</b>		<b>-215 990</b>	<b>-25 867</b>
<b>Sum egenkapital</b>	8	<b>584 010</b>	<b>774 133</b>
<b>GJELD</b>			
<b>AVSETNING FOR FORPLIKTELSER</b>			
<b>ANNEN LANGSIKTIG GJELD</b>			
Gjeld til kredittinstitusjoner	5, 6	3 709 700	3 804 935
<b>Sum annen langsiktig gjeld</b>	5	<b>3 709 700</b>	<b>3 804 935</b>
<b>KORTSIKTIG GJELD</b>			
Leverandørgjeld		1 268	2 607
Skyldig offentlige avgifter		497	120
<b>Sum kortsiktig gjeld</b>		<b>1 765</b>	<b>2 727</b>
<b>Sum gjeld</b>		<b>3 711 465</b>	<b>3 807 662</b>
<b>Sum egenkapital og gjeld</b>		<b>4 295 475</b>	<b>4 581 795</b>

12.03.2021  
Styret i Trysiltunet 14c AS

  
Øystein Robberstad  
styreleder/daglig leder

  
Morten Bejget  
styremedlem

  
Vidar Myrvold  
styremedlem



## Regnskapsprinsipper

Årsregnskapet er satt opp i samsvar med regnskapsloven og NRS 8 - God regnskapsskikk for små foretak.

## DRIFTSINNEKTER

Inntektsføring ved salg av varer skjer på leveringstidspunktet. Tjenester inntektsføres etter hvert som de leveres.

## SKATT

Skattekostnaden i resultatregnskapet omfatter både periodens betalbare skatt og endring i utsatt skatt. Utsatt skatt er beregnet med 22 % på grunnlag av de midlertidige forskjeller som eksisterer mellom regnskapsmessige og skattemessige verdier, samt ligningsmessig underskudd til fremføring ved utgangen av regnskapsåret. Skatteøkende og skattereduserende midlertidige forskjeller som reverserer eller kan reverseres i samme periode er utlignet og nettoført.

## KLASSIFISERING OG VURDERING AV ANLEGGSMIDLER

Anleggsmidler omfatter eiendeler bestemt til varig eie og bruk. Anleggsmidler er vurdert til anskaffelseskost. Varige driftsmidler balanseføres og avskrives over driftsmidlets økonomiske levetid. Avskrivningsperioden for fast eiendom anskaffet etter 2009 er dekomponert i en del som gjelder råbygget og en del som gjelder faste tekniske installasjoner. Varige driftsmidler nedskrives til gjenvinnbart beløp ved verdifall som forventes ikke å være forbigående. Gjenvinnbart beløp er det høyeste av netto salgsverdi og verdi i bruk. Verdi i bruk er nåverdi av fremtidige kontantstrømmer knyttet til eiendelen. Nedskrivningen reverseres når grunnlaget for nedskrivningen ikke lenger er til stede.

## KLASSIFISERING OG VURDERING AV OMLØPSMIDLER

Omløpsmidler og kortsiktig gjeld omfatter normalt poster som forfaller til betaling innen ett år etter balansedagen, samt poster som knytter seg til varekretsløpet. Omløpsmidler vurderes til laveste verdi av anskaffelseskost og virkelig verdi.

## Note 1 Aksjonærer

### AKSJEKAPITALEN I TRYSILTUNET 14C AS PR. 31.12 BESTÅR AV:

	Antall	Pålydende	Bokført
Ordinære aksjer	800	1 000,0	800 000
Sum	800		800 000

### EIERSTRUKTUR

De største aksjonærene i % pr. 31.12 var:

	Ordinære	Eierandel	Stemmeandel
ROBBERSTAD INVEST AS	268	33,5	33,5
HACEMO INVEST AS	266	33,3	33,3
VIMY INVEST AS	266	33,3	33,3
Totalt antall aksjer	800	100,0	100,0



## Note 2 Lønnskostnader og ytelser, godtgjørelser til daglig leder, styret og revisor

### LØNNSKOSTNADER

	2020	2019
Arbeidsgiveravgift	288	120
Andre ytelser	2 047	856
<b>Sum</b>	<b>2 335</b>	<b>976</b>

Selskapet har i 2020 sysselsatt 0 årsverk.

### PENSJONSFORPLIKTELSER

Selskapet er ikke pliktig til å ha tjenstepensjonsordning etter lov om obligatorisk tjenstepensjon. Selskapets har ingen pensjonsordninger som tilfredsstiller kravene i denne lov.

## Note 3 Skatt

Årets skattekostnad	2020	2019
Resultatført skatt på ordinært resultat:		
Betalbar skatt	0	0
Endring i utsatt skattefordel	-53 625	-6 311
<b>Skattekostnad ordinært resultat</b>	<b>-53 625</b>	<b>-6 311</b>
Skattepliktig inntekt:		
Ordinært resultat før skatt	-243 748	-28 686
Permanente forskjeller	0	0
Endring i midlertidige forskjeller	-10 429	0
<b>Skattepliktig inntekt</b>	<b>-254 177</b>	<b>-28 686</b>
Betalbar skatt i balansen:		
Betalbar skatt på årets resultat	0	0
<b>Sum betalbar skatt i balansen</b>	<b>0</b>	<b>0</b>

Skatteeffekten av midlertidige forskjeller og underskudd til fremføring som har gitt opphav til utsatt skatt og utsatte skattefordeler, spesifisert på typer av midlertidige forskjeller

	2020	2019	Endring
Varige driftsmidler	10 430	1	-10 429
<b>Sum</b>	<b>10 430</b>	<b>1</b>	<b>-10 429</b>
Akkumulert fremførbart underskudd	-287 339	-33 162	254 177
<b>Grunnlag for utsatt skattefordel</b>	<b>-276 909</b>	<b>-33 161</b>	<b>243 748</b>
Utsatt skattefordel (22 %)	-60 920	-7 295	53 625



## Note 4 Bankinnskudd

Innestående midler på skattetrekkskonto (bundne midler) er på kr. 0.

## Note 5 Langsiktig gjeld

Gjeld som forfaller mer enn fem år etter regnskapsårets slutt

	2020	2019
Gjeld til kredittinstitusjoner	3 709 700	3 804 935
<b>Sum</b>	<b>3 709 700</b>	<b>3 804 935</b>

## Note 6 Pantstillelser og garantier

	31.12.2020	31.12.2019
<b>Pantsikret gjeld, pantstillelser og garantier</b>		
Langsiktig gjeld til kredittinstitusjoner	3 709 700	3 804 935
<b>Sum</b>	<b>3 709 700</b>	<b>3 804 935</b>

Regnskapsført verdi av pantsikrede eiendeler

Faste eiendommer	3 815 546	3 974 850
<b>Sum</b>	<b>3 815 546</b>	<b>3 974 850</b>

## Note 7 Anleggsmidler

	Bygninger og tomter	Driftsløsøre, inventar ol.	Sum
Anskaffelseskost pr. 01.01.20	3 974 850	198 918	4 173 768
+ Tilgang kjøpte driftsmidler		15 321	15 321
= Anskaffelseskost 31.12.20	3 974 850	214 239	4 189 089
Akkumulerte avskrivninger 31.12.20	159 304	32 109	191 413
= Bokført verdi 31.12.20	3 815 546	182 130	3 997 676
Årets ordinære avskrivninger	159 304	32 109	191 413

## Note 8 Egenkapital

	Aksjekapital	Overkurs	Annen Innskutt egenkapital	Annen egenkapital	Sum egenkapital
Pr. 31.12.2019	800 000	0	0	-25 867	774 133
Årets resultat				-190 123	-190 123
<b>Pr 31.12.2020</b>	<b>800 000</b>	<b>0</b>	<b>0</b>	<b>-215 990</b>	<b>584 010</b>