



ÅRSREGNSKAPET FOR REGNSKAPSÅRET 2020 - GENERELL INFORMASJON

Enheten

Organisasjonsnummer: 995 366 479
Organisasjonsform: Aksjeselskap
Foretaksnavn: ABERIA AS
Forretningsadresse: Munkedamsveien 35
0250 OSLO

Regnskapsår

Årsregnskapets periode: 01.01.2020 - 31.12.2020

Konsern

Morselskap i konsern: Ja
Konsernregnskap lagt ved: Nei

Regnskapsregler

Regler for små foretak benyttet: Nei
Benyttet ved utarbeidelsen av årsregnskapet til selskapet: Regnskapslovens alminnelige regler

Årsregnskapet fastsatt av kompetent organ

Bekreftet av representant for selskapet: Nina Hjørdis Torp Høisæter
Dato for fastsettelse av årsregnskapet: 30.06.2021

Grunnlag for avgivelse

År 2020: Årsregnskapet er elektronisk innlevert
År 2019: Tall er hentet fra elektronisk innlevert årsregnskap fra 2020

Det er ikke krav til at årsregnskapet m.v. som sendes til Regnskapsregisteret er undertegnet. Kontrollen på at dette er utført ligger hos revisor/enhetens øverste organ. Sikkerheten ivaretas ved at innsender har rolle/rettighet for innsending av årsregnskapet via Altinn, og ved at det bekreftes at årsregnskapet er fastsatt av kompetent organ.

Brønnøysundregistrene, 13.07.2022



Resultatregnskap

Beløp i: NOK	Note	2020	2019
RESULTATREGNSKAP			
Inntekter			
Salgsinntekt	1, 12	24 175 525	10 532 505
Annen driftsinntekt	12	7 848 930	5 085 850
Sum inntekter		32 024 455	15 618 355
Kostnader			
Varekostnad		5 843	
Lønnskostnad	10	5 768 006	5 850 750
Avskrivning av driftsmidler og immaterielle eiendeler	2	5 681 055	5 711 416
Annen driftskostnad	9, 10, 12	25 224 141	23 722 494
Sum kostnader		36 679 045	35 284 659
Driftsresultat		-4 654 591	-19 666 304
Finansinntekter og finanskostnader			
Inntekt på investering i datterselskap		17 909 906	12 774 397
Renteinntekt fra foretak i samme konsern		2 475 751	3 390 741
Annen renteinntekt		1 464 329	703 164
Annen finansinntekt		1 332 719	1 187 748
Sum finansinntekter		23 182 705	18 056 051
Nedskrivning av andre finansielle anleggsmidler			11 784 537
Rentekostnad til foretak i samme konsern		8 245 592	8 967 792
Annen rentekostnad		1 011 332	530 234
Annen finanskostnad		1 412 700	18 187 910
Sum finanskostnader		10 669 624	39 470 474
Netto finans		12 513 082	-21 414 423
Ordinært resultat før skattekostnad		7 858 491	-41 080 727
Skattekostnad på ordinært resultat	8	1 902 766	-2 886 126
Ordinært resultat etter skattekostnad		5 955 725	-38 194 601
Årsresultat		5 955 725	-38 194 601



Resultatregnskap

Beløp i: NOK	Note	2020	2019
Årsresultat etter minoritetsinteresser		5 955 725	-38 194 601
Totalresultat		5 955 725	-38 194 601
Overføringer og disponeringer			
Konsernbidrag		51 001 399	
Avsatt til annen egenkapital			
Overført fra annen egenkapital		-45 045 674	-38 194 601
Sum overføringer og disponeringer		5 955 725	-38 194 601



Balanse

Beløp i: NOK	Note	2020	2019
BALANSE - EIENDELER			
Anleggsmidler			
Immaterielle eiendeler			
Utsatt skattefordel	8	2 382 608	3 158 930
Goodwill	2	44 184 107	49 707 121
Sum immaterielle eiendeler		46 566 715	52 866 051
Varige driftsmidler			
Anlegg under utførelse	2	84 666	229 807
Driftsløsøre, inventar o.a. utstyr	2		12 900
Sum varige driftsmidler		84 666	242 707
Finansielle anleggsmidler			
Investering i datterselskap	3, 11	191 791 674	192 656 675
Investering i annet foretak i samme konsern	3		
Lån til foretak i samme konsern	11, 12	40 202 495	64 819 475
Investeringer i aksjer og andeler		300	300
Sum finansielle anleggsmidler		231 994 469	257 476 450
Sum anleggsmidler		278 645 850	310 585 208
Omløpsmidler			
Varer			
Fordringer			
Kundefordringer	4, 11	693 208	1 378 664
Andre kortsiktige fordringer		19 620 789	13 863 281
Konsernfordringer	1, 11, 12	152 761	14 822 171
Sum fordringer		20 466 757	30 064 117
Bankinnskudd, kontanter o.l.	5		
Sum omløpsmidler		20 466 757	30 064 117
SUM EIENDELER		299 112 607	340 649 325



Balanse

Beløp i: NOK	Note	2020	2019
BALANSE - EGENKAPITAL OG GJELD			
Egenkapital			
Innskutt egenkapital			
Aksjekapital	6	112 000 000	112 000 000
Annen innskutt egenkapital		6 266 435	6 266 435
Sum innskutt egenkapital		118 266 435	118 266 435
Opptjent egenkapital			
Annen egenkapital		-35 129 166	9 916 508
Sum opptjent egenkapital		-35 129 166	9 916 508
Sum egenkapital	7	83 137 269	128 182 943
Gjeld			
Langsiktig gjeld			
Utsatt skatt	8		
Annen langsiktig gjeld			
Gjeld til kredittinstitusjoner	11		
Langsiktig konserngjeld	12	161 673 675	153 361 482
Sum annen langsiktig gjeld		161 673 675	153 361 482
Sum langsiktig gjeld		161 673 675	153 361 482
Kortsiktig gjeld			
Leverandørgjeld	12	666 787	542 370
Betalbar skatt	8	843 997	
Skyldig offentlige avgifter		577 801	353 833
Kortsiktig konserngjeld	11, 12	51 422 095	52 147 386
Annen kortsiktig gjeld		790 982	6 061 311
Sum kortsiktig gjeld		54 301 663	59 104 900
Sum gjeld		215 975 338	212 466 382
SUM EGENKAPITAL OG GJELD		299 112 607	340 649 325



ABERIA AS

Styrets årsberetning 2020

Selskapets virksomhet

Selskapets driver virksomhet innenfor helse- og omsorgssektoren. Selskapet har hovedkontor i Moss.

Fortsatt drift og disponering av resultat

Etter ledelsens oppfatning gir det fremlagte regnskapet et rettvise bilde av resultat og selskapets økonomiske stilling pr. 31.12.2020.

Likviditeten per 31.12.2020 vurderes som tilfredsstillende.

Årsregnskapet for 2020 viser et overskudd på kr. 5 955 725,-

Styret bekrefter at forutsetningen om fortsatt drift er til stede.

Arbeidsmiljø

Sykefraværet i 2020 var på 0 %

Selskapet arbeider kontinuerlig med prosesser som skal bidra til enda bedre kvalitet og service i våre leveranser.

Det har ikke vært rapportert om skader eller uhell av større karakter i 2020.

Likestilling og ikke-diskriminering

Selskapet hadde pr. 31.12.2020 totalt 4 ansatte, fordelt på 4 årsverk. Av de ansatte er det totalt 1 kvinne og 3 menn. Forskjeller i lønn er knyttet til ulike stillinger/ansvarsområder. Målsetningen er at det skal gis likt lønn for likt arbeid. Ledelsen mener at den faktiske tilstanden når det gjelder likestilling er tilfredsstillende og at det derfor ikke er nødvendig å planlegge eller iverksette spesielle tiltak på dette området.

Selskapet har som målsetting å sikre mangfold, og skal rekruttere, utvikle og beholde de beste medarbeiderne, uavhengig av kjønn, etnisitet eller nedsatt funksjonsevne.

Fremtidsutvikling

Selskapet er en del av Norlandia Health & Care konsernet. Konsernet har fokus på vekst, kvalitet og utvikling. Styret forventer en positiv utvikling i 2021.

Finansiell risiko

Selskapets investeringer har en kundemasse som i hovedsak er kommuner. Etter styrets oppfatning er det dermed ikke noen latent nevneverdig tapsrisiko for selskapet.

Likviditetssituasjonen vurderes som tilfredsstillende.



Ytre miljø

Etter det styret kjenner til driver ikke selskapet noen virksomhet som har vesentlig negativ innvirkning på det ytre miljø.

Hendelser etter balansedagen

Covid-19-pandemien utgjør fortsatt en usikkerhet og risiko fremover. Selv om pandemien medfører en stor belastning for våre ansatte og brukere, har den finansielle påvirkningen for 2020 vært mindre enn først fryktet. Pandemien er fortsatt et hovedfokus for virksomheten, og vi planlegger for ev. negativ utvikling gjennom våre beredskapsprosedyrer.

Oslo, 28. mai 2021

I styret for
ABERIA AS

Styrets leder
Yngvar Tov Herbjørnssønn

Styremedlem
Erik Nicolay Sandøy

Styremedlem
Kristian Arne Adolfsen

Styremedlem
Nina Hjørdis Torp Høisæter

Daglig leder
Trine Bakkeli



Årsregnskap 2020 Aberia AS

Resultatregnskap
Balanse
Kontantstrøm
Noter til regnskapet

Org.nr.: 995 366 479



Resultatregnskap

Aberia AS

Driftsinntekter og driftskostnader	Note	2020	2019
Salgsinntekt	1, 12	24 175 525	10 532 505
Annen driftsinntekt	12	7 848 930	5 085 850
Sum driftsinntekter		32 024 455	15 618 355
Varekostnad		5 843	0
Lønnskostnad	10	5 768 006	5 850 750
Avskrivning av driftsmidler og immaterielle eiendeler	2	5 681 055	5 711 416
Annen driftskostnad	9, 10, 12	25 224 141	23 722 494
Sum driftskostnader		36 679 045	35 284 659
Driftsresultat		-4 654 591	-19 666 304
Finansinntekter og finanskostnader			
Inntekt på investering i datterselskap		17 909 906	12 774 397
Renteinntekt fra foretak i samme konsern		2 475 751	3 390 741
Annen renteinntekt		1 464 329	703 164
Annen finansinntekt		1 332 719	1 187 748
Nedskrivning av andre finansielle anleggsmidler		0	11 784 537
Rentekostnad til foretak i samme konsern		8 245 592	8 967 792
Annen rentekostnad		1 011 332	530 234
Annen finanskostnad		1 412 700	18 187 910
Resultat av finansposter		12 513 082	-21 414 423
Ordinært resultat før skattekostnad		7 858 491	-41 080 727
Skattekostnad på ordinært resultat	8	1 902 766	-2 886 126
Årsresultat		5 955 725	-38 194 601
Overføringer			
Avsatt konsernbidrag		51 001 399	0
Overført fra annen egenkapital		-45 045 674	-38 194 601
Sum overføringer		5 955 725	-38 194 601

Aberia AS



Balanse

Aberia AS

Eiendeler	Note	2020	2019
Anleggsmidler			
<i>Immaterielle eiendeler</i>			
Utsatt skattefordel	8	2 382 608	3 158 930
Goodwill	2	44 184 107	49 707 121
Sum immaterielle eiendeler		46 566 715	52 866 051
<i>Varige driftsmidler</i>			
Anlegg under utførelse	2	84 666	229 807
Driftsløsøre, inventar o.a. utstyr	2	0	12 900
Sum varige driftsmidler		84 666	242 707
<i>Finansielle anleggsmidler</i>			
Investeringer i datterselskap	3, 11	191 791 674	192 656 675
Lån til foretak i samme konsern	11, 12	40 202 495	64 819 475
Investeringer i aksjer og andeler		300	300
Sum finansielle anleggsmidler		231 994 469	257 476 450
Sum anleggsmidler		278 645 850	310 585 208
Omløpsmidler			
<i>Fordringer</i>			
Kundefordringer	4, 11	693 208	1 378 664
Andre kortsiktige fordringer		19 620 789	13 863 281
Konsernfordringer	1, 11, 12	152 761	14 822 171
Sum fordringer		20 466 757	30 064 117
Sum omløpsmidler		20 466 757	30 064 117
Sum eiendeler		299 112 607	340 649 325

Aberia AS



Balanse

Aberia AS


Egenkapital og gjeld	Note	2020	2019
Egenkapital			
<i>Innskutt egenkapital</i>			
Aksjekapital	6	112 000 000	112 000 000
Annen innskutt egenkapital		6 266 435	6 266 435
Sum innskutt egenkapital		118 266 435	118 266 435
<i>Opptjent egenkapital</i>			
Annen egenkapital		-35 129 166	9 916 508
Sum opptjent egenkapital		-35 129 166	9 916 508
Sum egenkapital	7	83 137 269	128 182 943
Gjeld			
<i>Avsetning for forpliktelser</i>			
<i>Annen langsiktig gjeld</i>			
Langsiktig konserngjeld	12	161 673 675	153 361 482
Sum annen langsiktig gjeld		161 673 675	153 361 482
<i>Kortsiktig gjeld</i>			
Leverandørgjeld		666 787	542 370
Betalbar skatt	8	843 997	0
Skyldig offentlige avgifter		577 801	353 833
Kortsiktig konserngjeld	11, 12	51 422 095	52 147 386
Annen kortsiktig gjeld		790 982	6 061 311
Sum kortsiktig gjeld		54 301 663	59 104 900
Sum gjeld		215 975 338	212 466 382
Sum egenkapital og gjeld		299 112 607	340 649 325


Aberia AS




Balanse

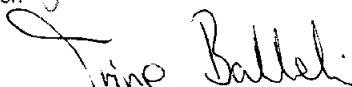
Aberia AS
Oslo, 09.06.2021
Styret i Aberia AS


Yngvar Tov Herbjørnssønn
styreleder


Kristian Arne Adolfsen
styremedlem


Erik Nicolay Sandøy
styremedlem


Nina Hjørdis Torp Høisæter
styremedlem


Trine Elisabeth Bakkeli
daglig leder

Aberia AS



Indirekte kontantstrøm

Aberia AS

Kontantstrømmer fra operasjonelle aktiviteter	Note	2020	2019
Resultat før skattekostnad		7 858 491	-41 080 727
Tap/gevinst ved salg av anleggsmidler		0	-613 373
Ordinære avskrivninger		5 681 055	5 711 416
Nedskrivning anleggsmidler		0	26 784 537
Endring i kundefordringer		685 457	-205 772
Endring i leverandørgjeld		124 417	-722 533
Endring i andre tidsavgrensningsposter		14 508 980	-2 208 537
Netto kontantstrøm fra operasjonelle aktiviteter		28 858 400	-12 334 988
Kontantstrømmer fra investeringsaktiviteter			
Innbetalinger ved salg av aksjer og andeler i andre foretak		865 001	1 016 569
Utbetalinger ved kjøp av aksjer og andeler i andre foretak		0	12 424 000
Innbetalinger ved salg av andre investeringer		0	3 113 969
Netto kontantstrøm fra investeringsaktiviteter		865 001	-8 293 462
Kontantstrømmer fra finansieringsaktiviteter			
Netto endring langsiktig gjeld		8 312 193	8 042 085
Innbetalinger ved opptak av ny kortsiktig gjeld		0	5 317 199
Utbetalinger ved nedbetaling av kortsiktig gjeld		7 051 452	7 226 670
Netto endring konsernkontoordning		-43 758 539	8 272 214
Innbetalinger av konsernbidrag		12 774 397	12 346 174
Utbetalinger av konsernbidrag		0	6 397 884
Netto kontantstrøm fra finansieringsaktiviteter		-29 723 401	20 353 118
Netto endring i kontanter og kontantekvivalenter		0	-275 333
Beh. av kont. og kontantekvivalenter ved per. begynnelse		0	275 333



Note 1 Regnskapsprinsipper

Årsregnskapet er satt opp i samsvar med regnskapslovens bestemmelser. Det er utarbeidet etter norske regnskapsstandarder og anbefalinger til god regnskapsskikk i Norge.

Driftsinntekter

Selskapets inntekter genereres ved salg av tjenester samt fremleie av lokaler til selskaper i samme konsern. Leieinntekter inntektsføres i takt med leieperioden.

Skatt

Skattekostnaden i resultatregnskapet omfatter både periodens betalbare skatt og endring i utsatt skatt. Utsatt skatt er beregnet med 22 % på grunnlag av de midlertidige forskjeller som eksisterer mellom regnskapsmessige og skattemessige verdier, samt ligningsmessig underskudd til fremføring ved utgangen av regnskapsåret. Skatteøkende og skattereduserende midlertidige forskjeller som reverserer eller kan reversere i samme periode er utlignet og nettoført. Utsatt skatt på merverdier i forbindelse med oppkjøp av datterselskap blir ikke utlignet.

Klassifisering og vurdering av balanseposter

Anleggsmidler omfatter eiendeler bestemt til varig eie og bruk. Anleggsmidler er vurdert til anskaffelseskost. Varige driftsmidler balanseføres og avskrives over driftsmidlets økonomiske levetid. Varige driftsmidler nedskrives til gjenvinnbart beløp ved verdifall som forventes ikke å være forbigående. Gjenvinnbart beløp er det høyeste av netto salgsverdi og verdi i bruk. Verdi i bruk er nåverdi av fremtidige kontantstrømmer knyttet til eiendelen. Nedskrivninger reverseres når grunnlaget for nedskrivning ikke lenger er til stede.

Omløpsmidler og kortsiktig gjeld omfatter normalt poster som forfaller til betaling innen ett år etter balansedagen, samt poster som knytter seg til varekretsløpet. Omløpsmidler vurderes til laveste verdi av anskaffelseskost og antatt virkelig verdi.

Fordringer

Kundefordringer og andre fordringer oppføres til pålydende etter fradrag for avsetning til forventet tap. Avsetning til tap gjøres på grunnlag av en individuell vurdering for de enkelte fordringene. I tillegg gjøres det for øvrige kundefordringer en uspesifisert avsetning for å dekke antatt tap.

Konsernkontoavtale med selskapets bankforbindelse

Det er inngått avtale med selskapets bankforbindelse om styring av likviditet gjennom et konsernkontosystem. Ordningen går ut på at morselskapet i konsernet Norlandia Health and Care Group AS står nå som innehaver av en hovedkonto, mens andre selskaper i konsernet har hver sine underkonti tilknyttet hovedkontoen. Saldoen på hovedkontoen tilsvarer nettoen av samlet innestående og trekk på underkontiene. Mellomværende mellom selskapet som er innehaver av hovedkontoen og de andre konsernselskapene utgjør et låneforhold mellom selskapene og klassifiseres som kortsiktig fordring/gjeld til selskap i samme konsern.

Leie-/leasingavtaler

Selskapets leasing og leieavtaler er vurdert som operasjonelle og avtalene er ikke balanseført.

Finansiell markedsrisiko

For vurdering av foretakets finansielle markedsrisiko vises det til omtale i styrets årsberetning.

Kontantstrømpoppstillingen

Kontantstrømpoppstillingen er utarbeidet etter den indirekte metode. Kontanter og kontantekvivalenter omfatter kontanter, bankinnskudd og andre kortsiktige likvide plasseringer.



Valuta

Transaksjoner i utenlandsk valuta omregnes til kursen på transaksjonstidspunktet. Pengeposter i utenlandsk valuta omregnes til norske kroner ved å benytte balansedagens kurs. Ikke-pengeposter som måles til historisk kurs uttrykt i utenlandsk valuta, omregnes til norske kroner ved å benytte valutakursen på transaksjonstidspunktet. Ikke-pengeposter som måles til virkelig verdi uttrykt i utenlandsk valuta, omregnes til valutakursen fastsatt på måletidspunktet. Valutakursendringer resultatføres løpende i regnskapsperioden under andre finansposter.

Aksjer i datter

Investering i datterselskap er vurdert etter kostmetoden. Kostprisen økes når midler tilføres ved kapitalutvidelsen, eller når det gis konsernbidrag til datterselskap. Mottatte utdelinger resultatføres i utgangspunktet som inntekt. Utdelinger som oversliger andel av opptjent egenkapital etter kjøpet føres som reduksjon av anskaffelseskosten. Utbytte / konsernbidrag fra datterselskap regnskapsføres det samme årets som datterselskapet avsetter beløpet. Utbytte fra andre selskaper regnskapsføres som finansinntekt når utbytte er vedtatt. I samsvar med unntaksbestemmelsene Regnskapslovens §3-7 utarbeides det ikke konsernregnskap.



Note 2 Varige driftsmidler

	Driftsløsøre, inventar o.l.	Goodwill	Andre immaterielle eiendeler	Total
Anskaffelseskost 01.01	251 032	55 230 135	435 424	55 916 591
Avgang	0	0	0	0
Anskaffelseskost 31.12	251 032	55 230 135	435 424	55 916 591
Akk. av-/nedskrivninger	-251 032	-11 046 028	-350 758	-11 647 818
Balanseført verdi 31.12	0	44 184 107	84 666	44 268 773
Årets avskrivninger	12 900	5 523 014	145 141	5 681 055
Avskrivningsplan	Lineær	Lineær	Lineær	
Økonomisk levetid	3 år			

Note 3 Aksjer i datterselskap

	Eier- /stemmeandel	Balanseført verdi	Resultat 2020	Egenkapital 31.12.2020
Aberia Ung AS	100%	98 756 874	3 653 608	2 695 250
Aberia Omsorg AS	100%	48 023 609	3 058 228	8 247 343
Aberia Healthcare AB	100%	25 140 797	47 551 113	68 314 616
Aberia Avlastning/BPA AS	100%	14 809 023	729 075	4 831 787
Høyehall Helse og Rehabilitering AS	100%	5 031 371	-2 863 495	-2 298 982
Cafe Friperie AS	100%	30 000	74 618	35 350
Aberia Jentespranget AS	100%	0	109 723	2 142 860
Behandlingshemmet Nygård AB	100%	0	2 999 266	10 518 694
Totalt		191 791 674	55 312 136	94 486 918

Aksjene i Aberia Jentespranget AS og Behandlingshemmet Nygård AB er nedskrevet med NOK 0 pr. 31.12.2019 iht. foretatt vurdering av virkelig verdi.

Note 4 Kundefordringer

Kundefordringer i balansen fremkommer slik:	2020	2019
Kundefordringer til pålydende	693 208	1 378 664
Avsetning til tap på fordringer 31.12.	0	0
Kundefordringer i balansen	693 208	1 378 664

Note 5 Bankinnskudd

	2020	2019
Bundne skattetreksmidler	0	0

Tryg Garanti er selvskyldnerkausjonist for selskapets riktige betaling av løpende skattetrekk for de ansatte, opp til kr 392 000.



Note 6 Antall aksjer, aksjeeiere m.v

Aksjekapital	Antall	Pålydende	Balanseført
Ordinære aksjer	112 000 000	1	112 000 000

Aksjonærer:	Antall aksjer	Eierandel i prosent
Norlandia Health & Care Group AS	100 000	100 %

Selskapet har en aksjeklasse og alle aksjer har lik stemmerett.

Note 7 Egenkapital

	Aksjekapital	Overkurs	Annen innskutt egenkapital	Annen egenkapital	Sum egenkapital
Pr. 01.01.2020	112 000 000	0	6 266 435	9 916 508	128 182 943
Årets resultat				5 955 725	5 955 725
Avgitt konsernbidrag				-51 001 399	-51 001 399
Pr 31.12.2020	112 000 000	0	6 266 435	-35 129 166	83 137 269

Note 8 Skatt

Årets skattekostnad	2020	2019
Resultatført skatt på ordinært resultat:		
Betalbar skatt	1 055 832	0
For mye/lite avsatt tidligere år	0	0
Endring i utsatt skattefordel	846 934	-2 886 126
Skattekostnad ordinært resultat	1 902 766	-2 886 126

Skattepliktig inntekt:		
Ordinært resultat før skatt	7 858 491	-41 080 727
Permanente forskjeller	16 664 558	16 664 558
Endring i midlertidige forskjeller	5 075 939	5 010 107
Mottatt konsernbidrag	13 808 289	13 808 289
Avgitt konsernbidrag	-1 283 845	0
Avskåret rentefradrag	3 836 353	5 279 394
Anvendelse av fremførbart underskudd	-6 918 023	0
Skattepliktig inntekt	39 041 762	-318 380

Betalbar skatt i balansen:		
Betalbar skatt på årets resultat	0	0
Betalbar skatt på avgitt konsernbidrag	-282 446	0
Sum betalbar skatt i balansen	-282 446	0

Beregning av effektiv skattesats		
Resultat før skatt	7 858 491	-41 080 727
Beregnet skatt av resultat før skatt	1 728 868	-9 037 760
Skatteeffekt av permanente forskjeller	3 666 203	3 666 203
Effekt av mottatt (resultatført) konsernbidrag	1 270 367	1 270 367
Effekt av ikke resultatført utsatt skattefordel	-10 935 567	-10 935 567
Effekt av konserngoodwill fusjon	12 150 630	12 150 630



Sum	7 880 501	-2 886 127
Effektiv skattesats	100,3 %	7,0 %

Skatteeffekten av midlertidige forskjeller som har gitt opphav til utsatt skatt og utsatte skattefordeler, spesifisert på typer av midlertidige forskjeller

	2020	2019	Endring
Varige driftsmidler	42 469 820	47 545 759	5 075 939
Sum	42 469 820	47 545 759	5 075 939
Akkumulert fremførbart underskudd	0	-6 918 023	-6 918 023
Avskåret rentefradrag	-9 115 748	-5 279 394	3 836 353
Inngår ikke i beregningen av utsatt skatt	-44 184 108	-49 707 121	-5 523 013
Grunnlag for utsatt skatt	-10 830 036	-14 358 780	-3 528 744
Utsatt skatt (22 %)	-2 382 608	-3 158 932	-776 324

Note 9 Leiekontrakter

Kostnader inneværende år	2020	2019
Husleie	4 337 099	9 536 190
Sum	4 337 099	9 536 190

Per 31.12.2020 har selskapet leieavtaler på til sammen 11 lokaler. Leieavtalene er inngått på ulike tidspunkt og med ulik varighet.



Note 10 Lønnskostnader og ytelser, godtgjørelser til daglig leder, styret og revisor

Lønnskostnader	2020	2019
Lønninger	4 467 667	4 798 947
Arbeidsgiveravgift	630 798	725 175
Pensjonskostnader	241 487	231 513
Andre ytelser	428 054	95 115
Sum	5 768 006	5 850 750

Gjennomsnittlig antall årsverk	5	5
--------------------------------	---	---

Ytelser til ledende personer	Daglig leder
Lønn	1 544 286
Pensjonskostnader	71 926
Annen godtgjørelse	35 610
Sum	1 651 822

Det er ikke utbetalt godtgjørelse til styret i 2020 utover ordinær lønn i selskapet/morselskapet i konsernet.

OTP

Selskapet er pliktig til å ha tjenstepensjonsordning etter lov om obligatorisk tjenstepensjon.

Selskapets pensjonsordninger tilfredsstiller kravene i denne lov.

Revisor

Kostnadsført honorar til revisor for 2020 utgjør kr 195 820 ekskl. mva.

Revisjon	177 724
Teknisk regnskapsbistand	0
Andre tjenester	18 096
Sum	195 820

Note 11 Fordringer og gjeld

	2020	2019
Fordringer med forfall senere enn 1 år/ ikke fastsatt	40 202 495	47 977 990
Langsiktig gjeld med forfall senere enn 5 år / ikke fastsatt	0	0

Gjeld som er sikret ved pant o.l.:

Kortsiktig gjeld til kredittinstitusjoner		
Annen kortsiktig gjeld til konsernselskap	-51 422 095	52 147 386
Sum	-51 422 095	52 147 386

Balanseført verdi av eiendeler stillet som sikkerhet:

Kundefordringer	693 208	1 378 664
Aksjer i datterselskap	191 791 674	192 656 675
Fordringer i konsern	37 202 495	43 269 199
Andre kortsiktige konsernfordringer	18 571 627	28 097 523
Sum	248 259 004	265 402 061

De samme eiendeler er også stillet som sikkerhet for gjeld til kredittinstitusjoner i datterselskaper.



Note 12 Transaksjoner med nærstående

Transaksjoner med nærstående parter skjer kun på forretningsmessig grunnlag.

Management fee fakturert til datterselskaper og andre nærstående selskaper er inkludert i selskapets driftsinntekter i 2020 med kr 24 175 525

Husleieinntekter fra nærstående selskaper utgjør i 2020 kr 6 906 150.

Husleie betalt til nærstående selskaper utgjør til sammen kr 7 480 944 i 2020.

Fordring og gjeld til selskaper i samme konsern samt renter av disse fremkommer på egne linjer i regnskapet.

Se forøvrig note 1 vedrørende konsernkontoordningen.

Note 13 Konsernforhold

Regnskapet til Aberia AS inngår i konsernregnskapet til Norlandia Health & Care Group AS med forretningsadresse Munkedamsveien 35, 0250 Oslo.

Note 14 Sikkerhetsstillelser

Selskapet inngår i Multi Option Facility Line hvor det er stilt sikkerhet for bestemt mellomværende i konsernet hvor Norlandia Health & Care Group AS er ultimate morselskap. Ordningen har trekkfasilitet på kr 200 000 000.



KPMG AS
Sørkedalsveien 6
Postboks 7000 Majorstuen
0306 Oslo

Telephone +47 45 40 40 63
Fax
Internet www.kpmg.no
Enterprise 935 174 627 MVA

Til generalforsamlingen i Aberia AS

Uavhengig revisors beretning

Uttalelse om revisjonen av årsregnskapet

Konklusjon

Vi har revidert Aberia AS' årsregnskap som viser et overskudd på kr 5 955 725. Årsregnskapet består av balanse per 31. desember 2020, resultatregnskap og kontantstrømoppstilling for regnskapsåret avsluttet per denne datoen og noteopplysninger til årsregnskapet, herunder et sammendrag av viktige regnskapsprinsipper.

Etter vår mening er det medfølgende årsregnskapet avgitt i samsvar med lov og forskrifter og gir et rettvisende bilde av selskapets finansielle stilling per 31. desember 2020, og av dets resultater og kontantstrømmer for regnskapsåret avsluttet per denne datoen i samsvar med regnskapslovens regler og god regnskapsskikk i Norge.

Grunnlag for konklusjonen

Vi har gjennomført revisjonen i samsvar med lov, forskrift og god revisjonsskikk i Norge, herunder de internasjonale revisjonsstandardene International Standards on Auditing (ISA-ene). Våre oppgaver og plikter i henhold til disse standardene er beskrevet i Revisors oppgaver og plikter ved revisjon av årsregnskapet. Vi er uavhengige av selskapet slik det kreves i lov og forskrift, og har overholdt våre øvrige etiske forpliktelser i samsvar med disse kravene. Etter vår oppfatning er innhentet revisjonsbevis tilstrekkelig og hensiktsmessig som grunnlag for vår konklusjon.

Øvrig informasjon

Ledelsen er ansvarlig for øvrig informasjon. Øvrig informasjon omfatter informasjon i årsrapporten bortsett fra årsregnskapet og den tilhørende revisjonsberetningen.

Vår uttalelse om revisjonen av årsregnskapet dekker ikke øvrig informasjon, og vi attesterer ikke den øvrige informasjonen.

I forbindelse med revisjonen av årsregnskapet er det vår oppgave å lese øvrig informasjon med det formål å vurdere hvorvidt det foreligger vesentlig inkonsistens mellom øvrig informasjon og årsregnskapet, kunnskap vi har opparbeidet oss under revisjonen, eller hvorvidt den tilsynelatende inneholder vesentlig feilinformasjon.

Dersom vi konkluderer med at den øvrige informasjonen inneholder vesentlig feilinformasjon er vi pålagt å rapportere det. Vi har ingenting å rapportere i så henseende.

Styrets og daglig leders ansvar for årsregnskapet

Styret og daglig leder (ledelsen) er ansvarlig for å utarbeide årsregnskapet i samsvar med lov og forskrifter, herunder for at det gir et rettvisende bilde i samsvar med regnskapslovens regler og god regnskapsskikk i Norge. Ledelsen er også ansvarlig for slik internkontroll som den finner nødvendig for

KPMG AS, a Norwegian limited liability company and member firm of the KPMG network of independent member firms affiliated with KPMG International Cooperative ("KPMG International"), a Swiss entity.

Statsautoriserte revisorer - medlemmer av Den norske Revisorforening

Offices in:

Oslo	Elverum	Mo i Rana	Stord
Alta	Finnsnes	Molde	Straume
Arendal	Hamar	Skien	Tromsø
Bergen	Haugesund	Sandefjord	Trondheim
Bodo	Knarvik	Sandnessjøen	Tynset
Drammen	Kristiansand	Slavanger	Ålesund

Penneo Dokument ID: CE1EH-0H0V-4VXIQ-LP30Q-8Q0Y3-ZVTB4



å kunne utarbeide et årsregnskap som ikke inneholder vesentlig feilinformasjon, verken som følge av misligheter eller utilsiktede feil.

Ved utarbeidelsen av årsregnskapet må ledelsen ta standpunkt til selskapets evne til fortsatt drift og opplyse om forhold av betydning for fortsatt drift. Forutsetningen om fortsatt drift skal legges til grunn for årsregnskapet så lenge det ikke er sannsynlig at virksomheten vil bli avviklet.

Revisors oppgaver og plikter ved revisjonen av årsregnskapet

Vårt mål med revisjonen er å oppnå betryggende sikkerhet for at årsregnskapet som helhet ikke inneholder vesentlig feilinformasjon, verken som følge av misligheter eller utilsiktede feil, og å avgi en revisjonsberetning som inneholder vår konklusjon. Betyggende sikkerhet er en høy grad av sikkerhet, men ingen garanti for at en revisjon utført i samsvar med lov, forskrift og god revisjonsskikk i Norge, herunder ISA-ene, alltid vil avdekke vesentlig feilinformasjon som eksisterer. Feilinformasjon kan oppstå som følge av misligheter eller utilsiktede feil. Feilinformasjon blir vurdert som vesentlig dersom den enkeltvis eller samlet med rimelighet kan forventes å påvirke økonomiske beslutninger som brukerne foretar basert på årsregnskapet.

Som del av en revisjon i samsvar med lov, forskrift og god revisjonsskikk i Norge, herunder ISA-ene, utøver vi profesjonelt skjønn og utviser profesjonell skepsis gjennom hele revisjonen. I tillegg:

- identifiserer og anslår vi risikoen for vesentlig feilinformasjon i regnskapet, enten det skyldes misligheter eller utilsiktede feil. Vi utformer og gjennomfører revisjonshandlinger for å håndtere slike risikoer, og innhenter revisjonsbevis som er tilstrekkelig og hensiktsmessig som grunnlag for vår konklusjon. Risikoen for at vesentlig feilinformasjon som følge av misligheter ikke blir avdekket, er høyere enn for feilinformasjon som skyldes utilsiktede feil, siden misligheter kan innebære samarbeid, forfalskning, bevisste utelatelser, uriktige fremstillinger eller overstyring av internkontroll.
- opparbeider vi oss en forståelse av den interne kontroll som er relevant for revisjonen, for å utforme revisjonshandlinger som er hensiktsmessige etter omstendighetene, men ikke for å gi uttrykk for en mening om effektiviteten av selskapets interne kontroll.
- evaluerer vi om de anvendte regnskapsprinsippene er hensiktsmessige og om regnskapsestimatene og tilhørende noteopplysninger utarbeidet av ledelsen er rimelige.
- konkluderer vi på hensiktsmessigheten av ledelsens bruk av fortsatt drift-forutsetningen ved avleggelsen av regnskapet, basert på innhentede revisjonsbevis, og hvorvidt det foreligger vesentlig usikkerhet knyttet til hendelser eller forhold som kan skape tvil av betydning om selskapets evne til fortsatt drift. Dersom vi konkluderer med at det eksisterer vesentlig usikkerhet, kreves det at vi i revisjonsberetningen henleder oppmerksomheten på tilleggsopplysningene i regnskapet, eller, dersom slike tilleggsopplysninger ikke er tilstrekkelige, at vi modifierer vår konklusjon om årsregnskapet og årsberetningen. Våre konklusjoner er basert på revisjonsbevis innhentet inntil datoen for revisjonsberetningen. Etterfølgende hendelser eller forhold kan imidlertid medføre at selskapet ikke fortsetter driften.
- evaluerer vi den samlede presentasjonen, strukturen og innholdet, inkludert tilleggsopplysningene, og hvorvidt årsregnskapet representerer de underliggende transaksjonene og hendelsene på en måte som gir et rettviseende bilde.

Vi kommuniserer med styret blant annet om det planlagte omfanget av revisjonen og til hvilken tid revisjonsarbeidet skal utføres. Vi utveksler også informasjon om forhold av betydning som vi har avdekket i løpet av revisjonen, herunder om eventuelle svakheter av betydning i den interne kontrollen.



Revisors beretning - 2020
Aberia AS

Uttalelse om andre lovmessige krav

Konklusjon om årsberetningen

Basert på vår revisjon av årsregnskapet som beskrevet ovenfor, mener vi at opplysningene i årsberetningen om årsregnskapet og forutsetningen om fortsatt drift er konsistente med årsregnskapet og i samsvar med lov og forskrifter.

Konklusjon om registrering og dokumentasjon

Basert på vår revisjon av årsregnskapet som beskrevet ovenfor, og kontrollhandlinger vi har funnet nødvendig i henhold til internasjonal standard for attestasjonsoppdrag (ISAE) 3000 «Attestasjonsoppdrag som ikke er revisjon eller forenklet revisorkontroll av historisk finansiell informasjon», mener vi at ledelsen har oppfylt sin plikt til å sørge for ordentlig og oversiktlig registrering og dokumentasjon av selskapets regnskapsopplysninger i samsvar med lov og god bokførings-skikk i Norge.

Oslo, 30. juni 2021
KPMG AS

Mona Kristin Lien
Statsautorisert revisor
(elektronisk signert)

Penneo Dokument ID: CE1EH-0H0V-4VXIQ-LP30Q-8Q0Y3-ZVTB4



PENNEO

Signaturene i dette dokumentet er juridisk bindende. Dokument signert med "Penneo™ - sikker digital signatur".
De signerende parter sin identitet er registrert, og er listet nedenfor.

"Med min signatur bekrefter jeg alle datoer og innholdet i dette dokument."

Mona Kristin Lien

Statsautorisert revisor

På vegne av: KPMG AS

Serienummer: 9578-5997-4-238449

IP: 80.232.xxx.xxx

2021-06-30 09:27:30Z



Penneo Dokumentnøkkel: 0E1EH-0H0V-4VXIQ-LP30Q-BQ0Y3-ZVTB4

Dokumentet er signert digitalt, med **Penneo.com**. Alle digitale signatur-data i dokumentet er sikret og validert av den datamaskin-utregnede hash-verdien av det opprinnelige dokument. Dokumentet er låst og tids-stemplet med et sertifikat fra en betrodd tredjepart. All kryptografisk bevis er integrert i denne PDF, for fremtidig validering (hvis nødvendig).

Hvordan bekrefter at dette dokumentet er originalen?

Dokumentet er beskyttet av ett Adobe CDS sertifikat. Når du åpner dokumentet i

Adobe Reader, skal du kunne se at dokumentet er sertifisert av **Penneo e-signature service <penneo@penneo.com>**. Dette garanterer at innholdet i dokumentet ikke har blitt endret.

Det er lett å kontrollere de kryptografiske beviser som er lokalisert inne i dokumentet, med Penneo validator - <https://penneo.com/validate>