



## ÅRSREGNSKAPET FOR REGNSKAPSÅRET 2022 - GENERELL INFORMASJON

### Enheten

Organisasjonsnummer: 992 666 676  
Organisasjonsform: Aksjeselskap  
Foretaksnavn: PEDRO CONSULTING AS  
Forretningsadresse: Anton Tschudis vei 31  
1344 HASLUM

### Regnskapsår

Årsregnskapets periode: 01.01.2022 - 31.12.2022

### Konsern

Morselskap i konsern: Nei

### Regnskapsregler

Regler for små foretak benyttet: Ja  
Benyttet ved utarbeidelsen av årsregnskapet til selskapet: Regnskapslovens alminnelige regler

### Årsregnskapet fastsatt av kompetent organ

Bekreftet av representant for selskapet: Knut Kirkaas Pedersen  
Dato for fastsettelse av årsregnskapet: 23.06.2023

### Grunnlag for avgivelse

År 2022: Årsregnskapet er elektronisk innlevert  
År 2021: Tall er hentet fra elektronisk innlevert årsregnskap fra 2022

*Det er ikke krav til at årsregnskapet m.v. som sendes til Regnskapsregisteret er undertegnet. Kontrollen på at dette er utført ligger hos revisor/enhetens øverste organ. Sikkerheten ivaretas ved at innsender har rolle/rettighet for innsending av årsregnskapet via Altinn, og ved at det bekreftes at årsregnskapet er fastsatt av kompetent organ.*

Brønnøysundregistrene, 01.07.2023



## Resultatregnskap

Beløp i: NOK	Note	2022	2021
<b>RESULTATREGNSKAP</b>			
<b>Inntekter</b>			
Salgsinntekt		6 638 487	7 591 395
<b>Sum inntekter</b>		<b>6 638 487</b>	<b>7 591 395</b>
<b>Kostnader</b>			
Varekostnad		3 690 000	4 855 901
Lønnskostnad	2	1 560 989	1 317 832
Avskrivning av driftsmidler og immaterielle eiendeler	4		5 719
Annen driftskostnad		334 563	349 722
<b>Sum kostnader</b>		<b>5 585 551</b>	<b>6 529 175</b>
<b>Driftsresultat</b>		<b>1 052 936</b>	<b>1 062 220</b>
<b>Finansinntekter og finanskostnader</b>			
Inntekt på investering i tilknyttet selskap			1 315 123
Annen renteinntekt		60 285	1 646
Annen finansinntekt		7 754 566	9 708
<b>Sum finansinntekter</b>		<b>7 814 851</b>	<b>1 326 478</b>
Nedskrivning av andre finansielle anleggsmidler		1 129 742	620 000
Annen rentekostnad		759	130
Annen finanskostnad		47 000	42 328
<b>Sum finanskostnader</b>		<b>1 177 501</b>	<b>662 458</b>
<b>Netto finans</b>		<b>6 637 350</b>	<b>664 019</b>
<b>Ordinært resultat før skattekostnad</b>		<b>7 690 286</b>	<b>1 726 240</b>
Skattekostnad på resultat	5	241 599	235 554
<b>Ordinært resultat etter skattekostnad</b>		<b>7 448 687</b>	<b>1 490 686</b>
<b>Årsresultat</b>		<b>7 448 687</b>	<b>1 490 686</b>
<b>Årsresultat etter minoritetsinteresser</b>		<b>7 448 687</b>	<b>1 490 686</b>
<b>Totalresultat</b>		<b>7 448 687</b>	<b>1 490 686</b>



## Resultatregnskap

Beløp i: NOK	Note	2022	2021
<b>Overføringer og disponeringer</b>			
Avsatt til annen egenkapital		7 448 687	1 490 686
<b>Sum overføringer og disponeringer</b>		<b>7 448 687</b>	<b>1 490 686</b>



## Balanse

Beløp i: NOK	Note	2022	2021
<b>BALANSE - EIENDELER</b>			
<b>Anleggsmidler</b>			
<b>Immaterielle eiendeler</b>			
Utsatt skattefordel		36 740	39 518
<b>Sum immaterielle eiendeler</b>		<b>36 740</b>	<b>39 518</b>
<b>Varige driftsmidler</b>			
Driftsløsøre, inventar o.a. utstyr		20 000	20 000
<b>Sum varige driftsmidler</b>	4	<b>20 000</b>	<b>20 000</b>
<b>Finansielle anleggsmidler</b>			
Investeringer i aksjer og andeler	9	2 927 464	3 681 057
Obligasjoner	7		
Andre langsiktige fordringer			500 000
<b>Sum finansielle anleggsmidler</b>		<b>2 927 464</b>	<b>4 181 057</b>
<b>Sum anleggsmidler</b>		<b>2 984 204</b>	<b>4 240 575</b>
<b>Omløpsmidler</b>			
<b>Varer</b>			
<b>Sum varer</b>		<b>1 927 541</b>	<b>1 315 209</b>
<b>Fordringer</b>			
Kundefordringer		1 871 438	1 769 713
Andre kortsiktige fordringer		1 784 821	47 324
<b>Sum fordringer</b>		<b>3 656 259</b>	<b>1 817 036</b>
<b>Bankinnskudd, kontanter og lignende</b>			
Bankinnskudd, kontanter o.l.	3	10 068 463	3 829 922
<b>Sum bankinnskudd, kontanter og lignende</b>		<b>10 068 463</b>	<b>3 829 922</b>
<b>Sum omløpsmidler</b>		<b>15 652 263</b>	<b>6 962 167</b>
<b>SUM EIENDELER</b>		<b>18 636 467</b>	<b>11 202 742</b>



### Balanse

Beløp i: NOK	Note	2022	2021
<b>BALANSE - EGENKAPITAL OG GJELD</b>			
<b>Egenkapital</b>			
<b>Innskutt egenkapital</b>			
Aksjekapital	6	400 000	400 000
<b>Sum innskutt egenkapital</b>		<b>400 000</b>	<b>400 000</b>
<b>Opptjent egenkapital</b>			
Annen egenkapital		17 320 740	9 872 053
<b>Sum opptjent egenkapital</b>		<b>17 320 740</b>	<b>9 872 053</b>
<b>Sum egenkapital</b>		<b>17 720 740</b>	<b>10 272 053</b>
<b>Gjeld</b>			
<b>Langsiktig gjeld</b>			
Utsatt skatt	5		
<b>Annen langsiktig gjeld</b>			
<b>Sum langsiktig gjeld</b>		<b>0</b>	<b>0</b>
<b>Kortsiktig gjeld</b>			
Leverandørgjeld		255 479	185 063
Betalbar skatt	5	238 821	235 622
Skyldig offentlige avgifter		280 411	394 231
Annen kortsiktig gjeld	8	141 017	115 773
<b>Sum kortsiktig gjeld</b>		<b>915 728</b>	<b>930 689</b>
<b>Sum gjeld</b>		<b>915 728</b>	<b>930 689</b>
<b>SUM EGENKAPITAL OG GJELD</b>		<b>18 636 467</b>	<b>11 202 742</b>



## Brønnøysundregistrene

### ÅRSREGNSKAP FOR REGNSKAPSÅRET 2022 - GENERELL INFORMASJON

Journalnummer: 2023 527409

#### Enheten

Organisasjonsnummer: 992 666 676  
Organisasjonsform: Aksjeselskap  
Foretaksnavn: PEDRO CONSULTING AS  
Forretningsadresse: Anton Tschudis vei 31  
1344 HASLUM

#### Regnskapsår

Årsregnskapets periode: 01.01.2022 - 31.12.2022

#### Konsern

Morselskap i konsern: Nei

#### Regnskapsregler

Regler for små foretak benyttet: Ja  
Benyttet ved utarbeidelsen av  
årsregnskapet til selskapet: Regnskapslovens alminnelige regler

#### Årsregnskapet fastsatt av kompetent organ

Bekreftet av representant for selskapet: Knut Kirkaas Pedersen  
Dato for fastsettelse av årsregnskapet: 23.06.2023

#### Grunnlag for avgivelse

År 2022: Årsregnskap er elektronisk innlevert.  
År 2021: Tall er hentet fra elektronisk innlevert årsregnskap fra 2022.

*Det er ikke krav til at årsregnskapet m.v. som sendes til Regnskapsregisteret er undertegnet. Kontrollen på at dette er utført ligger hos revisor/enhetens øverste organ. Sikkerheten ivaretas ved at innsender har rolle/rettighet for innsending av årsregnskapet via Altinn, og ved at det bekreftes at årsregnskapet er fastsatt av kompetent organ.*

Brønnøysundregistrene, 29.06.2023



Organisasjonsnr: 992 666 676  
PEDRO CONSULTING AS

## RESULTATREGNSKAP

<b>Beløp i: NOK</b>	<b>Note</b>	<b>2022</b>	<b>2021</b>
<b>RESULTATREGNSKAP</b>			
<b>Inntekter</b>			
Salgsinntekt		6 638 487	7 591 395
<b>Sum inntekter</b>		<b>6 638 487</b>	<b>7 591 395</b>
<b>Kostnader</b>			
Varekostnad		3 690 000	4 855 901
Lønnskostnad	2	1 560 989	1 317 832
Avskrivning av driftsmidler og immaterielle eiendeler	4		5 719
Annen driftskostnad		334 563	349 722
<b>Sum kostnader</b>		<b>5 585 551</b>	<b>6 529 175</b>
<b>Driftsresultat</b>		<b>1 052 936</b>	<b>1 062 220</b>
<b>Finansinntekter og finanskostnader</b>			
Inntekt på investering i tilknyttet selskap			1 315 123
Annen renteinntekt		60 285	1 646
Annen finansinntekt		7 754 566	9 708
<b>Sum finansinntekter</b>		<b>7 814 851</b>	<b>1 326 478</b>
Nedskrivning av andre finansielle anleggsmidler		1 129 742	620 000
Annen rentekostnad		759	130
Annen finanskostnad		47 000	42 328
<b>Sum finanskostnader</b>		<b>1 177 501</b>	<b>662 458</b>
<b>Netto finans</b>		<b>6 637 350</b>	<b>664 019</b>
<b>Ordinært resultat før skattekostnad</b>			
Skattekostnad på resultat	5	7 690 286	1 726 240
<b>Ordinært resultat etter skattekostnad</b>		<b>241 599</b>	<b>235 554</b>
<b>Årsresultat</b>		<b>7 448 687</b>	<b>1 490 686</b>
<b>Årsresultat etter minoritetsinteresser</b>		<b>7 448 687</b>	<b>1 490 686</b>
<b>Totalresultat</b>		<b>7 448 687</b>	<b>1 490 686</b>
<b>Overføringer og disponeringer</b>			
Avsatt til annen egenkapital		7 448 687	1 490 686



Sum overføringer og  
disponeringer

7 448 687

1 490 686



Organisasjonsnr: 992 666 676  
PEDRO CONSULTING AS

## BALANSE

Beløp i: NOK	Note	2022	2021
--------------	------	------	------

### BALANSE - EIENDELER

#### Anleggsmidler

##### Immaterielle eiendeler

Utsatt skattefordel		36 740	39 518
<b>Sum immaterielle eiendeler</b>		<b>36 740</b>	<b>39 518</b>

##### Varige driftsmidler

Driftsløsøre, inventar o. a. utstyr		20 000	20 000
<b>Sum varige driftsmidler</b>	<b>4</b>	<b>20 000</b>	<b>20 000</b>

##### Finansielle anleggsmidler

Investeringer i aksjer og andeler	9	2 927 464	3 681 057
Obligasjoner	7		
Andre langsiktige fordringer			500 000
<b>Sum finansielle anleggsmidler</b>		<b>2 927 464</b>	<b>4 181 057</b>

<b>Sum anleggsmidler</b>		<b>2 984 204</b>	<b>4 240 575</b>
--------------------------	--	------------------	------------------

#### Omløpsmidler

##### Varer

<b>Sum varer</b>		<b>1 927 541</b>	<b>1 315 209</b>
------------------	--	------------------	------------------

##### Fordringer

Kundefordringer		1 871 438	1 769 713
Andre kortsiktige fordringer		1 784 821	47 324
<b>Sum fordringer</b>		<b>3 656 259</b>	<b>1 817 036</b>

##### Bankinnskudd, kontanter og lignende

Bankinnskudd, kontanter o. l.	3	10 068 463	3 829 922
<b>Sum bankinnskudd, kontanter og lignende</b>		<b>10 068 463</b>	<b>3 829 922</b>

<b>Sum omløpsmidler</b>		<b>15 652 263</b>	<b>6 962 167</b>
-------------------------	--	-------------------	------------------

<b>SUM EIENDELER</b>		<b>18 636 467</b>	<b>11 202 742</b>
----------------------	--	-------------------	-------------------

### BALANSE - EGENKAPITAL OG GJELD

#### Egenkapital

Innskutt egenkapital



Aksjekapital	6	400 000	400 000
<b>Sum innskutt egenkapital</b>		<b>400 000</b>	<b>400 000</b>
<b>Opptjent egenkapital</b>			
Annen egenkapital		17 320 740	9 872 053
<b>Sum opptjent egenkapital</b>		<b>17 320 740</b>	<b>9 872 053</b>
<b>Sum egenkapital</b>		<b>17 720 740</b>	<b>10 272 053</b>
<b>Gjeld</b>			
<b>Langsiktig gjeld</b>			
Utsatt skatt	5		
Annen langsiktig gjeld			
<b>Sum langsiktig gjeld</b>		<b>0</b>	<b>0</b>
<b>Kortsiktig gjeld</b>			
Leverandørgjeld		255 479	185 063
Betalbar skatt	5	238 821	235 622
Skyldig offentlige avgifter		280 411	394 231
Annen kortsiktig gjeld	8	141 017	115 773
<b>Sum kortsiktig gjeld</b>		<b>915 728</b>	<b>930 689</b>
<b>Sum gjeld</b>		<b>915 728</b>	<b>930 689</b>
<b>SUM EGENKAPITAL OG GJELD</b>		<b>18 636 467</b>	<b>11 202 742</b>



Organisasjonsnr: 992 666 676  
PEDRO CONSULTING AS

NOTEOPPLYSNINGER - SELSKAP - alle poster oppgitt i hele tall

Note  
2

Antall årsverk i regnskapsåret  
1.00

Sum Beløp

Balanseført verdi 31.12. Varige driftsmidler Immaterielle eiend.

**Konsernregnskap**

Morselskapet sitt navn

Forretningskontor for morselskapet

Begrunnelse for at datterselskap er utelatt fra konsolideringen

Samlet beløp - tilknyttet selskap Årets Fjorårets

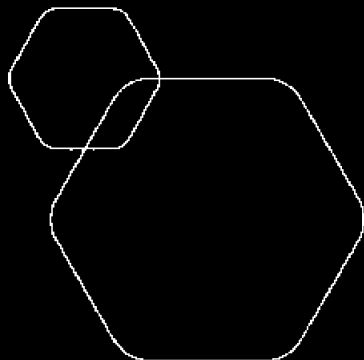
Samlet beløp - foretak i samme konsern Årets Fjorårets

Samlet beløp - foretak i samme konsern Årets Fjorårets

Samlet beløp - felles kontrollert virksomhet Årets Fjorårets

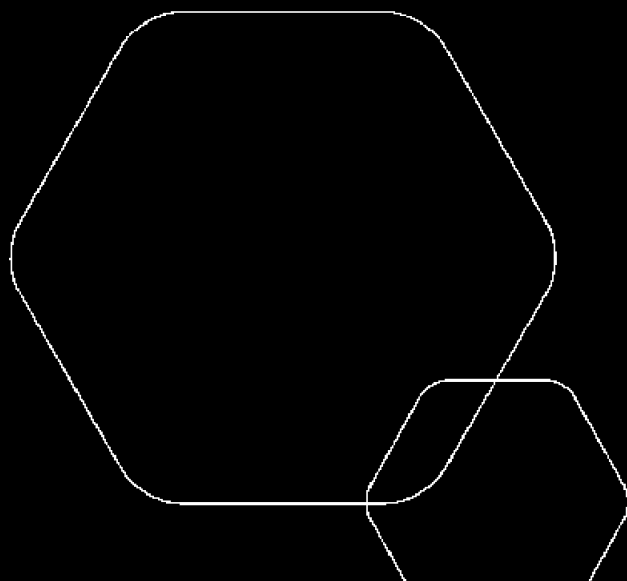
Pantstillelse Beløp

Beholdning av egne aksjer Antall Pålydende Andel av aksjek.



# Årsregnskap 2022 Pedro Consulting AS

Resultatregnskap  
Balanse  
Noter til regnskapet  
Revisjonsberetning



Org.nr.: 992 666 676



## Resultatregnskap

### Pedro Consulting AS

Driftsinntekter og driftskostnader	Note	2022	2021
Salgsinntekt		6 638 487	7 591 395
Sum driftsinntekter		<u>6 638 487</u>	<u>7 591 395</u>
Varekostnad		3 690 000	4 855 901
Lønnskostnad	2	1 560 989	1 317 832
Avskrivning av driftsmidler og immaterielle eiendeler	4	0	5 719
Annen driftskostnad		334 563	349 722
Sum driftskostnader		<u>5 585 551</u>	<u>6 529 175</u>
Driftsresultat		<u>1 052 936</u>	<u>1 062 220</u>
<b>Finansinntekter og finanskostnader</b>			
Inntekt på investering i tilknyttet selskap		0	1 315 123
Annen renteinntekt		60 285	1 646
Annen finansinntekt		7 754 566	9 708
Nedskrivning av andre finansielle anleggsmidler		1 129 742	620 000
Annen rentekostnad		759	130
Annen finanskostnad		47 000	42 328
Resultat av finansposter		<u>6 637 350</u>	<u>664 019</u>
Resultat før skattekostnad		7 690 286	1 726 240
Skattekostnad på resultat	5	241 599	235 554
Resultat		<u>7 448 687</u>	<u>1 490 686</u>
Årsresultat		<u>7 448 687</u>	<u>1 490 686</u>
<b>Overføringer</b>			
Avsatt til annen egenkapital		7 448 687	1 490 686
Sum overføringer		<u>7 448 687</u>	<u>1 490 686</u>



## Balanse

### Pedro Consulting AS

Eiendeler	Note	2022	2021
<b>Anleggsmidler</b>			
Utsatt skattefordel		36 740	39 518
Sum immaterielle eiendeler		<u>36 740</u>	<u>39 518</u>
<b>Varige driftsmidler</b>			
Driftsløsøre, inventar o.a. utstyr		20 000	20 000
Sum varige driftsmidler	4	<u>20 000</u>	<u>20 000</u>
<b>Finansielle anleggsmidler</b>			
Investeringer i aksjer og andeler	9	2 927 464	3 681 057
Andre langsiktige fordringer		0	500 000
Sum finansielle anleggsmidler		<u>2 927 464</u>	<u>4 181 057</u>
Sum anleggsmidler		<u>2 984 204</u>	<u>4 240 575</u>
<b>Omløpsmidler</b>			
Lager av varer og annen beholdning		1 927 541	1 315 209
<b>Fordringer</b>			
Kundefordringer		1 871 438	1 769 713
Andre kortsiktige fordringer		1 784 821	47 324
Sum fordringer		<u>3 656 259</u>	<u>1 817 036</u>
Bankinnskudd, kontanter o.l.	3	10 068 463	3 829 922
Sum omløpsmidler		<u>15 652 263</u>	<u>6 962 167</u>
Sum eiendeler		<u>18 636 467</u>	<u>11 202 742</u>



## Balanse

### Pedro Consulting AS

Egenkapital og gjeld	Note	2022	2021
<b>Innskutt egenkapital</b>			
Aksjekapital	6	400 000	400 000
Sum innskutt egenkapital		<u>400 000</u>	<u>400 000</u>
<b>Opptjent egenkapital</b>			
Annen egenkapital		17 320 740	9 872 053
Sum opptjent egenkapital		<u>17 320 740</u>	<u>9 872 053</u>
Sum egenkapital		<u>17 720 740</u>	<u>10 272 053</u>
<b>Gjeld</b>			
<b>Avsetning for forpliktelser</b>			
<b>Kortsiktig gjeld</b>			
Leverandørgjeld		255 479	185 063
Betalbar skatt	5	238 821	235 622
Skyldig offentlige avgifter		280 411	394 231
Annen kortsiktig gjeld	8	141 017	115 773
Sum kortsiktig gjeld		<u>915 728</u>	<u>930 689</u>
Sum gjeld		<u>915 728</u>	<u>930 689</u>
Sum egenkapital og gjeld		<u>18 636 467</u>	<u>11 202 742</u>

Bærum,, 23.06.2023  
Styret i Pedro Consulting AS

\_\_\_\_\_  
Bjørn Kirkaas Pedersen  
styreleder



## Noter til årsregnskap 2022

### Pedro Consulting AS

#### Note 1 - Regnskapsprinsipper

##### Generelt

Regnskapet er utarbeidet i overensstemmelse med aksjeloven og god regnskapsskikk for små foretak. Regnskapet bygger på historisk kost prinsippet. Kostnader sammenstilles med og kostnadsføres samtidige med de inntekter kostnadene kan sammenstilles med. Regnskapet er satt opp basert på fortsatt drift.

**Salgsinntekter** registreres når inntekten er opptjent. Salg av tjenester registreres som opptjent når tjenesten er levert og salg av varer ansees opptjent ved levering til kunde.

##### Klassifisering

Eiendeler knyttet til varekretsløpet klassifiseres som omløpsmidler. Samme regel gjelder for kortsiktig gjeld. Fordringer og gjeld som ikke knytter seg til varekretsløpet, klassifiseres som omløpsmidler/kortsiktig gjeld dersom de forfaller innen ett år. Øvrige eiendeler klassifiseres som anleggsmidler, og øvrig gjeld klassifiseres som langsiktig.

##### Vurderingsregler

**Kundefordringer** er vurdert til pålydende, nedskrevet med forventet tap på fordringer.

**Omløpsaksjer** er vurdert til virkelig verdi.

**Øvrige omløpsmidler** vurderes til det laveste av anskaffelseskost og virkelig verdi

**Varige driftsmidler** aktiveres og avskrives dersom de har levetid over 3 år og har en kostpris som overstiger kr 15.000. Varige driftsmidler vurderes til historisk kost med fradrag for bedriftsøkonomiske avskrivninger. Avskrivninger baseres på en vurdering av driftsmidlenes økonomiske og tekniske levetid. Selskapet benytter lineære avskrivninger for avskrivning av varige driftsmidler. Avskrivningssatsene er gjengitt i note.

**Utsatt skatt** i balansen avsettes på grunnlag av forskjeller mellom regnskapsmessige og skattemessige verdier i henhold til norsk regnskapsstandard for skatt. Ved beregning av utsatt skatt gjøres det fradrag for eventuelle fremførbare underskudd.

**Betalbar skatt** beregnes på grunnlag av årets skattemessige resultat.

#### Note 2 - Ansatte, godtgjørelse mv

Lønnskostnader består av følgende poster:

	2022	2021
Lønninger	1 237 895	990 051
Folketrygdavgift	192 605	154 744
Andre personalkostnader	130 489	163 119
Sum	<u>1 560 988</u>	<u>1 307 913</u>
Antall årsverk	2	1,5

Daglig leder har ikke mottatt godtgjørelse og det er ikke utbetalt styrehonorar i 2022. Revisjonshonorar er kostnadsført med kr. 56.499 hvorav om lag kr 13.700.- gjelder bistand med ligningspapirer og annen bistand. Selskapet har tegnet pliktig OTP forsikring.

##### Opsjoner og lignende til daglig leder og leder av styret

Selskapet har ikke inngått forpliktelser i form av å gi daglig leder eller leder av styret særskilt vederlag ved opphør eller endring av ansettelsesforholdet. Det er heller ikke inngått avtaler med daglig leder eller leder av styret om bonuser, overskuddsdelinger, opsjoner eller lignende.

##### Opsjoner til ansatte og tillitsvalgte:

Selskapet har ikke inngått avtale om opsjoner, tegningsretter eller tilvarende med ansatte eller tillitsvalgte.



## Noter til årsregnskap 2022

### Pedro Consulting AS

#### Note 3 - Bundne midler

I posten inngår bundne bankinnskudd med kr 35 828.

#### Note 4 - Spesifikasjon av anleggsmidler

Tekst	Kunst	Sum
Anskaffelseskost pr. 1.1	20 000	20 000
+ Tilgang	0	0
- Avgang	0	0
Samlede av - og nedskrivninger	0	0
<b>Bokført verdi 31.12.</b>	<b>20 000</b>	<b>20 000</b>

Årets ordinære avskrivninger	0
Årets nedskrivninger	
Lineære avskrivninger	Avskrives ikke

#### Note 5 - Skattekostnad

##### UTSATT SKATT

Midlertidige forskjeller	31.12.2022	31.12.2021	Endring
Driftsmidler	0	-12 626	-12 626
Fremførbart underskudd	0	0	0
Varelager	-167 000	-167 000	0
Netto grunnlag	-167 000	-179 626	-12 626
Utsatt skatt/Utsatt skattefordel	-36 740	-39 518	2 778

##### SKATTEKOSTNAD

Regnskapsmessig resultat før skatter	7 690 286
Representasjon, ikke fradrag	4 000
Renteinntekt på tilbakebetalt skatt	-13
Regnskapsmessig gevinst ved realisasjon av aksjer	-7 725 840
Nedskrivning aksjer ikke fradrag	1 129 742
Endring midlertidige forskjeller	-12 626
<b>Skattemessig resultat før underskudd</b>	<b>1 085 549</b>
Bruk av fremførbart underskudd	0
<b>Skattbart resultat</b>	<b>1 085 549</b>

##### Skattekostnad

Betalbar skatt, 22% av skattbart resultat	238 821
Endring utsatt skatt/utsatt skattefordel	2 778
<b>Sum skatter</b>	<b>241 599</b>

#### Note 6 - Antall aksjer, aksjeeiere

Selskapet aksjekapital er på 100 aksjer a 4000,-, til sammen kr 400 000.-. Det er ikke ulike aksjeklasser i selskapet og alle aksjer har lik stemmerett.

Selskapets aksjonærer er:

Aksjonærer	antall	prosent	Kommentar
Bjørn Pedersen	50	50 %	Styrets leder
Elisabeth Pedersen	50	50 %	Nærstående til styremedlem
Sum	100	100 %	



**Noter til årsregnskap 2022**

**Pedro Consulting AS**

**Note 7 – Fordringer, gjeld og pantstillelser**

Ingen andel av selskapets bokførte fordringer forfaller senere en 1 år etter regnskapsårets slutt. Ingen andel av selskapets gjeld forfaller senere en 5 år etter regnskapsårets slutt. Det er ikke registrert pant i selskapets eiendeler.

**Note 8 – Annen kortsiktig gjeld**

Kr 136 358 av annen kortsiktig gjeld er skyldig lønn og feriepengar.

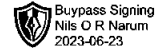
**Note 9 – Aksjer**

<b>Anleggsaksjer</b>	<b>Kostpris</b>	<b>Bokført verdi</b>
Helseoversikt AS	1 700 000	1 700 000
Pre Diagnostics AS	199 970	199 970
SMB Mobil AS	899 994	899 994
Nordic Cryo Vault AS	15 000	15 000
Nordic Nanovector AS	1 862 242	112 500
Sum	<u>4 677 206</u>	<u>2 927 464</u>

Anleggsaksjer er bokført etter kostprismetoden og føres opp til laveste av kostpris og estimert virkelig verdi.



**Narum Revisjon AS**  
STATSAUTORISERTE REVISORER  
MEDLEMMER AV DEN NORSKE  
REVISORFORENING



## UAVHENGIG REVISORS BERETNING Til generalforsamlingen i Pedro Consulting AS

### Uttalelse om revisjonen av årsregnskapet

#### *Konklusjon*

Vi har revidert årsregnskapet for Pedro Consulting AS som viser et overskudd på kr 7 448 687. Årsregnskapet består av balanse per 31. desember 2022, resultatregnskap for regnskapsåret avsluttet per denne datoen og noter til årsregnskapet, herunder et sammendrag av viktige regnskapsprinsipper.

Etter vår mening

- oppfyller årsregnskapet gjeldende lovkrav, og
- gir årsregnskapet et rettviseende bilde av selskapets finansielle stilling per 31. desember 2022 og av dets resultater for regnskapsåret avsluttet per denne datoen i samsvar med regnskapslovens regler og god regnskapsskikk i Norge.

#### *Grunnlag for konklusjonen*

Vi har gjennomført revisjonen i samsvar med International Standards on Auditing (ISA-ene). Våre oppgaver og plikter i henhold til disse standardene er beskrevet nedenfor under Revisors oppgaver og plikter ved revisjonen av årsregnskapet. Vi er uavhengige av selskapet i samsvar med kravene i relevante lover og forskrifter i Norge og International Code of Ethics for Professional Accountants (inkludert internasjonale uavhengighetsstandarder) utstedt av International Ethics Standards Board for Accountants (IESBA-reglene), og vi har overholdt våre øvrige etiske forpliktelser i samsvar med disse kravene. Innhentet revisjonsbevis er etter vår vurdering tilstrekkelig og hensiktsmessig som grunnlag for vår konklusjon.

#### *Styrets ansvar for årsregnskapet*

Styret (ledelsen) er ansvarlig for å utarbeide årsregnskapet og for at det gir et rettviseende bilde i samsvar med regnskapslovens regler og god regnskapsskikk i Norge. Ledelsen er også ansvarlig for slik intern kontroll som den finner nødvendig for å kunne utarbeide et årsregnskap som ikke inneholder vesentlig feilinformasjon, verken som følge av misligheter eller utilsiktede feil.


Ved utarbeidelsen av årsregnskapet må ledelsen ta standpunkt til selskapets evne til fortsatt drift og opplyse om forhold av betydning for fortsatt drift. Forutsetningen om fortsatt drift skal legges til grunn for årsregnskapet så lenge det ikke er sannsynlig at virksomheten vil bli avvirket.

#### *Revisors oppgaver og plikter ved revisjonen av årsregnskapet*

Vårt mål er å oppnå betryggende sikkerhet for at årsregnskapet som helhet ikke inneholder vesentlig feilinformasjon, verken som følge av misligheter eller utilsiktede feil, og å avgi en revisjonsberetning som inneholder vår konklusjon. Betryggende sikkerhet er en høy grad av

---

Org.nr/Revisomr:	Adresse:	Telefon.:	Bankgiro:	Mail	Hjemmeside
919789980	Slependveien 48	4767809010	2280.69.45696	<a href="mailto:post@narumco.no">post@narumco.no</a>	narumco.no



sikkerhet, men ingen garanti for at en revisjon utført i samsvar med ISA-ene, alltid vil avdekke vesentlig feilinformasjon. Feilinformasjon kan oppstå som følge av misligheter eller utilsiktede feil. Feilinformasjon er å anse som vesentlig dersom den enkeltvis eller samlet med rimelighet kan forventes å påvirke de økonomiske beslutningene som brukerne foretar på grunnlag av årsregnskapet.

For revisors oppgaver og plikter se: <https://revisorforeningen.no/om-revisjon/revisjonsberetning-revisors-oppgaver-og-plikter/>

Slependen, 23. juni 2023  
Narum Revisjon AS

Nils Narum  
Statsautorisert revisor