



ÅRSREGNSKAPET FOR REGNSKAPSÅRET 2024 - GENERELL INFORMASJON

Enheten

Organisasjonsnummer: 994 294 636
Organisasjonsform: Aksjeselskap
Foretaksnavn: FRISK KAPITAL AS
Forretningsadresse: C/O Knut Lind
Per Waalers vei 23
1360 FORNEBU

Regnskapsår

Årsregnskapets periode: 01.01.2024 - 31.12.2024

Konsern

Morselskap i konsern: Nei

Regnskapsregler

Regler for små foretak benyttet: Ja
Benyttet ved utarbeidelsen av årsregnskapet til selskapet: Regnskapslovens alminnelige regler

Årsregnskapet fastsatt av kompetent organ

Bekreftet av representant for selskapet: Knut Lind
Dato for fastsettelse av årsregnskapet: 04.07.2025

Grunnlag for avgivelse

År 2024: Årsregnskapet er elektronisk innlevert
År 2023: Tall er hentet fra elektronisk innlevert årsregnskap fra 2024

Det er ikke krav til at årsregnskapet m.v. som sendes til Regnskapsregisteret er undertegnet. Kontrollen på at dette er utført ligger hos revisor/enhetens øverste organ. Sikkerheten ivaretas ved at innsender har rolle/rettighet for innsending av årsregnskapet via Altinn, og ved at det bekreftes at årsregnskapet er fastsatt av kompetent organ.

Brønnøysundregistrene, 19.02.2026



Resultatregnskap

| Beløp i: NOK | Note | 2024 | 2023 |
|---|------|-----------------|----------------|
| RESULTATREGNSKAP | | | |
| Kostnader | | | |
| Avskrivning av driftsmidler og immaterielle eiendeler | 1 | | |
| Annen driftskostnad | 2 | 113 690 | 99 793 |
| Sum kostnader | | 113 690 | 99 793 |
| Driftsresultat | | -113 690 | -99 793 |
| Finansinntekter og finanskostnader | | | |
| Annen renteinntekt | | 1 465 | 30 717 |
| Annen finansinntekt | 3 | 626 944 | 420 036 |
| Verdiøkning markedsbaserte omløpsmidler | 3 | 78 420 | 247 243 |
| Sum finansinntekter | | 706 829 | 697 996 |
| Verdireduksjon markedsbaserte omløpsmidler | 3 | 2 223 | |
| Annen finanskostnad | 3, 4 | 19 659 | 166 777 |
| Sum finanskostnader | | 21 882 | 166 777 |
| Netto finans | | 684 947 | 531 219 |
| Resultat før skattekostnad | 5, 6 | 571 257 | 431 426 |
| Skattekostnad på resultat | 5 | | |
| Årsresultat | | 571 257 | 431 426 |
| Årsresultat etter minoritetsinteresser | | 571 257 | 431 426 |
| Totalresultat | | 571 257 | 431 426 |
| Overføringer og disponeringer | | | |
| Avsatt til annen egenkapital | 6 | 571 257 | 431 426 |
| Sum overføringer og disponeringer | | 571 257 | 431 426 |



Balanse

| Beløp i: NOK | Note | 2024 | 2023 |
|---|------|------------------|------------------|
| BALANSE - EIENDELER | | | |
| Anleggsmidler | | | |
| Immaterielle eiendeler | | | |
| Utsatt skattefordel | 5 | | |
| Varige driftsmidler | | | |
| Tomter, bygninger o.a. fast eiendom | 1 | | |
| Maskiner og anlegg | 1 | | |
| Skip og flytende installasjoner | 1 | | |
| Driftsløsøre, inventar o.a. utstyr | 1 | | |
| Sum varige driftsmidler | 1 | | |
| Finansielle anleggsmidler | | | |
| Investering i datterselskap | 4 | | |
| Investering i annet foretak i samme konsern | 4 | | |
| Investeringer i tilknyttet selskap | 4 | | |
| Investeringer i aksjer og andeler | 4 | | |
| Obligasjoner | 4 | | |
| Andre langsiktige fordringer | 4 | | |
| Sum anleggsmidler | | 0 | 0 |
| Omløpsmidler | | | |
| Varer | | | |
| Fordringer | | | |
| Andre kortsiktige fordringer | | 2 620 | 6 003 |
| Sum fordringer | | 2 620 | 6 003 |
| Investeringer | | | |
| Markedsbaserte aksjer | 3 | 2 935 171 | 2 835 024 |
| Markedsbaserte obligasjoner | 3 | 50 354 | |
| Andre markedsbaserte finansielle instrumenter | 3 | | |
| Andre finansielle instrumenter | 4 | 774 000 | 812 000 |
| Sum investeringer | | 3 759 525 | 3 647 024 |



Balanse

| Beløp i: NOK | Note | 2024 | 2023 |
|--|------|------------------|------------------|
| Bankinnskudd, kontanter og lignende | | | |
| Bankinnskudd, kontanter o.l. | | 578 704 | 115 679 |
| Sum bankinnskudd, kontanter og lignende | | 578 704 | 115 679 |
| Sum omløpsmidler | | 4 340 848 | 3 768 707 |
| SUM EIENDELER | | 4 340 848 | 3 768 707 |
| BALANSE - EGENKAPITAL OG GJELD | | | |
| Egenkapital | | | |
| Innskutt egenkapital | | | |
| Aksjekapital | 6, 7 | 100 000 | 100 000 |
| Beholdning av egne aksjer | 7 | | |
| Sum innskutt egenkapital | | 100 000 | 100 000 |
| Opptjent egenkapital | | | |
| Annen egenkapital | 6 | 4 239 612 | 3 668 356 |
| Sum opptjent egenkapital | | 4 239 612 | 3 668 356 |
| Sum egenkapital | | 4 339 612 | 3 768 356 |
| Gjeld | | | |
| Langsiktig gjeld | | | |
| Utsatt skatt | 5 | | |
| Annen langsiktig gjeld | | | |
| Sum langsiktig gjeld | | 0 | 0 |
| Kortsiktig gjeld | | | |
| Leverandørgjeld | | 1 236 | 351 |
| Betalbar skatt | 5 | | |
| Sum kortsiktig gjeld | | 1 236 | 351 |
| Sum gjeld | | 1 236 | 351 |
| SUM EGENKAPITAL OG GJELD | | 4 340 848 | 3 768 707 |



Balanse

| Beløp i: NOK | Note | 2024 | 2023 |
|---------------------|-------------|-------------|-------------|
|---------------------|-------------|-------------|-------------|



Brønnøysundregistrene

ÅRSREGNSKAP FOR REGNSKAPSÅRET 2024 - GENERELL INFORMASJON

Journalnummer: 2025 645526

Enheten

Organisasjonsnummer: 994 294 636
Organisasjonsform: Aksjeselskap
Foretaksnavn: FRISK KAPITAL AS
Forretningsadresse: C/O Knut Lind
Per Waalers vei 23
1360 FORNEBU

Regnskapsår

Årsregnskapets periode: 01.01.2024 - 31.12.2024

Konsern

Morselskap i konsern: Nei

Regnskapsregler

Regler for små foretak benyttet: Ja
Benyttet ved utarbeidelsen av
årsregnskapet til selskapet: Regnskapslovens alminnelige regler

Årsregnskapet fastsatt av kompetent organ

Bekreftet av representant for selskapet: Knut Lind
Dato for fastsettelse av årsregnskapet: 04.07.2025

Revisjon

Årsregnskapet er utarbeidet av ekstern
autorisert regnskapsfører: Ja
Ekstern autorisert regnskapsfører har i
løpet av regnskapsåret bistått ved den
løpende regnskapsføringen eller utført
andre tjenester for selskapet enn å
utarbeide årsregnskapet: Ja

Grunnlag for avgivelse

År 2024: Årsregnskap er elektronisk innlevert.
År 2023: Tall er hentet fra elektronisk innlevert årsregnskap fra 2024.

Det er ikke krav til at årsregnskapet m.v. som sendes til Regnskapsregisteret er undertegnet. Kontrollen på at dette er utført ligger hos revisor/enhetens øverste organ. Sikkerheten ivaretas ved at innsender har rolle/rettighet for innsending av årsregnskapet via Altinn, og ved at det bekreftes at årsregnskapet er fastsatt av kompetent organ.

Brønnøysundregistrene, 08.07.2025

Brønnøysundregistrene
Postadresse: Postboks 900, 8910 Brønnøysund
Telefon: 75 00 75 00
E-post: firmapost@brreg.no Internett: www.brreg.no
Organisasjonsnummer: 974 760 673



Organisasjonsnr: 994 294 636
FRISK KAPITAL AS

RESULTATREGNSKAP

| Beløp i: NOK | Note | 2024 | 2023 |
|---|------|-----------------|----------------|
| RESULTATREGNSKAP | | | |
| Kostnader | | | |
| Avskrivning av driftsmidler og immaterielle eiendeler 1 | | | |
| Annen driftskostnad | 2 | 113 690 | 99 793 |
| Sum kostnader | | 113 690 | 99 793 |
| Driftsresultat | | -113 690 | -99 793 |
| Finansinntekter og finanskostnader | | | |
| Annen renteinntekt | | 1 465 | 30 717 |
| Annen finansinntekt | 3 | 626 944 | 420 036 |
| Verdiøkning markedsbaserte omløpsmidler | 3 | 78 420 | 247 243 |
| Sum finansinntekter | | 706 829 | 697 996 |
| Verdireduksjon markedsbaserte omløpsmidler 3 | | | |
| Annen finanskostnad | 3, 4 | 19 659 | 166 777 |
| Sum finanskostnader | | 21 882 | 166 777 |
| Netto finans | | 684 947 | 531 219 |
| Resultat før skattekostnad | 5, 6 | 571 257 | 431 426 |
| Skattekostnad på resultat | 5 | | |
| Årsresultat | | 571 257 | 431 426 |
| Årsresultat etter minoritetsinteresser | | 571 257 | 431 426 |
| Totalresultat | | 571 257 | 431 426 |
| Overføringer og disponeringer | | | |
| Avsatt til annen egenkapital | 6 | 571 257 | 431 426 |
| Sum overføringer og disponeringer | | 571 257 | 431 426 |



Organisasjonsnr: 994 294 636
FRISK KAPITAL AS

BALANSE

| Beløp i: NOK | Note | 2024 | 2023 |
|--|----------|------------------|------------------|
| BALANSE - EIENDELER | | | |
| Anleggsmidler | | | |
| Immaterielle eiendeler | | | |
| Utsatt skattefordel | 5 | | |
| Varige driftsmidler | | | |
| Tomter, bygninger o.a. fast eiendom | 1 | | |
| Maskiner og anlegg | 1 | | |
| Skip og flytende installasjoner | 1 | | |
| Driftsløsøre, inventar o. a. utstyr | 1 | | |
| Sum varige driftsmidler | 1 | | |
| Finansielle anleggsmidler | | | |
| Investering i datterselskap | 4 | | |
| Investering i annet foretak i samme konsern | 4 | | |
| Investeringer i tilknyttet selskap | 4 | | |
| Investeringer i aksjer og andeler | 4 | | |
| Obligasjoner | 4 | | |
| Andre langsiktige fordringer | 4 | | |
| Sum anleggsmidler | | 0 | 0 |
| Omløpsmidler | | | |
| Varer | | | |
| Fordringer | | | |
| Andre kortsiktige fordringer | | 2 620 | 6 003 |
| Sum fordringer | | 2 620 | 6 003 |
| Investeringer | | | |
| Markedsbaserte aksjer | 3 | 2 935 171 | 2 835 024 |
| Markedsbaserte obligasjoner | 3 | 50 354 | |
| Andre markedsbaserte finansielle instrumenter | 3 | | |
| Andre finansielle instrumenter | 4 | 774 000 | 812 000 |
| Sum investeringer | | 3 759 525 | 3 647 024 |
| Bankinnskudd, kontanter og lignende | | | |
| Bankinnskudd, kontanter o. l. | | 578 704 | 115 679 |



| | | | |
|--|------|------------------|------------------|
| Sum bankinnskudd, kontanter og lignende | | 578 704 | 115 679 |
| Sum omløpsmidler | | 4 340 848 | 3 768 707 |
| SUM EIENDELER | | 4 340 848 | 3 768 707 |
| BALANSE - EGENKAPITAL OG GJELD | | | |
| Egenkapital | | | |
| Innskutt egenkapital | | | |
| Aksjekapital | 6, 7 | 100 000 | 100 000 |
| Beholdning av egne aksjer | 7 | | |
| Sum innskutt egenkapital | | 100 000 | 100 000 |
| Opptjent egenkapital | | | |
| Annen egenkapital | 6 | 4 239 612 | 3 668 356 |
| Sum opptjent egenkapital | | 4 239 612 | 3 668 356 |
| Sum egenkapital | | 4 339 612 | 3 768 356 |
| Gjeld | | | |
| Langsiktig gjeld | | | |
| Utsatt skatt | 5 | | |
| Annen langsiktig gjeld | | | |
| Sum langsiktig gjeld | | 0 | 0 |
| Kortsiktig gjeld | | | |
| Leverandørgjeld | | 1 236 | 351 |
| Betalbar skatt | 5 | | |
| Sum kortsiktig gjeld | | 1 236 | 351 |
| Sum gjeld | | 1 236 | 351 |
| SUM EGENKAPITAL OG GJELD | | 4 340 848 | 3 768 707 |



Organisasjonsnr: 994 294 636
FRISK KAPITAL AS

NOTEOPPLYSNINGER - SELSKAP - alle poster oppgitt i hele tall

Note

Antall årsverk i regnskapsåret
0.00

Sum Beløp

Balanseført verdi 31.12. Varige driftsmidler Immaterielle eiend.

Konsernregnskap

Morselskapet sitt navn

Forretningskontor for morselskapet

Begrunnelse for at datterselskap er utelatt fra konsolideringen

Samlet beløp - tilknyttet selskap Årets Fjorårets

Samlet beløp - foretak i samme konsern Årets Fjorårets

Samlet beløp - foretak i samme konsern Årets Fjorårets

Samlet beløp - felles kontrollert virksomhet Årets Fjorårets

Pantstillelse Beløp

Beholdning av egne aksjer Antall Pålydende Andel av aksjek.



Til generalforsamlingen i
Frisk Kapital AS

Uavhengig revisors beretning

Konklusjon

Vi har revidert årsregnskapet for Frisk Kapital AS som viser et overskudd på kr 571.257. Årsregnskapet består av balanse per 31. desember 2024, resultatregnskap for regnskapsåret avsluttet per denne datoen og noter til årsregnskapet, herunder et sammendrag av viktige regnskapsprinsipper.

Etter vår mening

- oppfyller årsregnskapet gjeldende lovkrav, og
- gir årsregnskapet et rettviseende bilde av selskapets finansielle stilling per 31. desember 2024 og av dets resultater for regnskapsåret avsluttet per denne datoen i samsvar med regnskapslovens regler og god regnskapsskikk i Norge.

Grunnlag for konklusjonen

Vi har gjennomført revisjonen i samsvar med International Standards on Auditing (ISA-ene). Våre oppgaver og plikter i henhold til disse standardene er beskrevet nedenfor under "Revisors oppgaver og plikter ved revisjonen av årsregnskapet". Vi er uavhengige av selskapet i samsvar med kravene i relevante lover og forskrifter i Norge og International Code of Ethics for Professional Accountants (inkludert internasjonale uavhengighetsstandarder) utstedt av International Ethics Standards Board for Accountants (IESBA-reglene), og vi har overholdt våre øvrige etiske forpliktelser i samsvar med disse kravene. Innhentet revisjonsbevis er etter vår vurdering tilstrekkelig og hensiktsmessig som grunnlag for vår konklusjon.

Ledelsens ansvar for årsregnskapet

Styret og daglig leder (ledelsen) er ansvarlige for å utarbeide årsregnskapet og for at det gir et rettviseende bilde i samsvar med regnskapslovens regler og god regnskapsskikk i Norge. Ledelsen er også ansvarlig for slik internkontroll som den finner nødvendig for å kunne utarbeide et årsregnskap som ikke inneholder vesentlig feilinformasjon, verken som følge av misligheter eller utilsiktede feil.

Ved utarbeidelsen av årsregnskapet må ledelsen ta standpunkt til selskapets evne til fortsatt drift og opplyse om forhold av betydning for fortsatt drift. Forutsetningen om fortsatt drift skal legges til grunn for årsregnskapet så lenge det ikke er sannsynlig at virksomheten vil bli avvirket.

Revisors oppgaver og plikter ved revisjonen av årsregnskapet

Vårt mål er å oppnå betryggende sikkerhet for at årsregnskapet som helhet ikke inneholder vesentlig feilinformasjon, verken som følge av misligheter eller utilsiktede feil, og å avgi en revisjonsberetning som inneholder vår konklusjon. Betryggende sikkerhet er en høy grad av sikkerhet, men ingen garanti for at en revisjon utført i samsvar med ISA-ene, alltid vil avdekke vesentlig feilinformasjon. Feilinformasjon kan oppstå som følge av misligheter eller utilsiktede feil. Feilinformasjon er å anse som vesentlig dersom den enkeltvis eller samlet med rimelighet kan forventes å påvirke de økonomiske beslutningene som brukerne foretar på grunnlag av årsregnskapet.

| | | | | | |
|-------------------------------------|------------------------------|-----------------------------------|-------------|----------------------|----------------|
| Kontoradresse Oslo: | Kontoradresse Bergen: | Postadresse: | Telefon: | e-post: | Org.nr.: |
| Vekstenteret Olaf Helsetts vei 6 | Smålonane 2, 5353 Straume | Postboks 150, Oppsal 0619 Oslo | 22 62 22 00 | post@fremrevisjon.no | 980 422 917MVA |



For videre beskrivelse av revisors oppgaver og plikter vises det til: <https://revisorforeningen.no/om-revisjon/revisionsberetning-revisors-oppgaver-og-plikter/>

Øygarden, 04.07.2025
Frem Revisjon AS

Martin Hoft
statsautorisert revisor



 BankID Signing
Knut Lind
2025-07-01

 BankID Signing
Anniken Lind Skaane
2025-07-01

 BankID Signing
Cornelia Juel Lind Eriksen
2025-07-03

 BankID Signing
Mathilde Juel Lind
2025-07-04

Årsregnskap 2024

Frisk Kapital AS

Resultatregnskap
Balanse
Noter til regnskapet

Org.nr.: 994 294 636





RESULTATREGNSKAP

FRISK KAPITAL AS

| DRIFTSINNEKTER OG DRIFTSKOSTNADER | Note | 2024 | |
|--|------|-----------------|----------------|
| Annen driftskostnad | 2 | 113 690 | 99 793 |
| Sum driftskostnader | | 113 690 | 99 793 |
| Driftsresultat | | -113 690 | -99 793 |
| FINANSINNEKTER OG FINANSKOSTNADER | | | |
| Annen renteinntekt | | 1 465 | 30 717 |
| Annen finansinntekt | 3 | 626 944 | 420 036 |
| Verdiøkning markedsbaserte omløpsmidler | 3 | 78 420 | 247 243 |
| Verdireduksjon markedsbaserte omløpsmidler | 3 | 2 223 | 0 |
| Annen finanskostnad | 3, 4 | 19 659 | 166 777 |
| Resultat av finansposter | | 684 947 | 531 219 |
| Resultat før skattekostnad | 5, 6 | 571 257 | 431 426 |
| Årsresultat | | 571 257 | 431 426 |
| OVERFØRINGER | | | |
| Avsatt til annen egenkapital | 6 | 571 257 | 431 426 |
| Sum overføringer | | 571 257 | 431 426 |

 BankID Signing
Knut Lind
2025-07-01

 BankID Signing
Anniken Lind Skaane
2025-07-01

 BankID Signing
Cornelia Juel Lind Eriksen
2025-07-03


 BankID Signing
Mathilde Juel Lind
2025-07-04




| BALANSE | | | |
|--------------------------------|-------------|------------------|------------------|
| FRISK KAPITAL AS | | | |
| EIENDELER | Note | 2024 | |
| OMLØPSMIDLER | | | |
| FORDRINGER | | | |
| Andre kortsiktige fordringer | | 2 620 | 6 003 |
| Sum fordringer | | 2 620 | 6 003 |
| INVESTERINGER | | | |
| Markedsbaserte aksjer | 3 | 2 935 171 | 2 835 024 |
| Markedsbaserte obligasjoner | 3 | 50 354 | 0 |
| Andre finansielle instrumenter | 4 | 774 000 | 812 000 |
| Sum investeringer | | 3 759 525 | 3 647 024 |
| Bankinnskudd, kontanter o.l. | | 578 704 | 115 679 |
| Sum omløpsmidler | | 4 340 848 | 3 768 707 |
| Sum eiendeler | | 4 340 848 | 3 768 707 |

 BankID Signing
Knut Lind
2025-07-01

 BankID Signing
Anniken Lind Skaane
2025-07-01


 BankID Signing
Cornelia Juel Lind Eriksen
2025-07-03


 BankID Signing
Mathilde Juel Lind
2025-07-04




| BALANSE | | | |
|------------------------------------|------|------------------|------------------|
| FRISK KAPITAL AS | | | |
| | Note | 2024 | |
| EGENKAPITAL OG GJELD | | | |
| EGENKAPITAL | | | |
| INNSKUTT EGENKAPITAL | | | |
| Aksjekapital | 6, 7 | 100 000 | 100 000 |
| Sum innskutt egenkapital | | 100 000 | 100 000 |
| OPPTJENT EGENKAPITAL | | | |
| Annen egenkapital | 6 | 4 239 612 | 3 668 356 |
| Sum opptjent egenkapital | | 4 239 612 | 3 668 356 |
| Sum egenkapital | | 4 339 612 | 3 768 356 |
| GJELD | | | |
| AVSETNING FOR FORPLIKTELSER | | | |
| KORTSIKTIG GJELD | | | |
| Leverandørgjeld | | 1 236 | 351 |
| Sum kortsiktig gjeld | | 1 236 | 351 |
| Sum gjeld | | 1 236 | 351 |
| Sum egenkapital og gjeld | | 4 340 848 | 3 768 707 |

 BankID Signing
Knut Lind
2025-07-01

 BankID Signing
Anniken Lind Skaane
2025-07-01

 BankID Signing
Cornelia Juel Lind Eriksen
2025-07-03

 BankID Signing
Mathilde Juel Lind
2025-07-04

Styret i Frisk Kapital AS

Knut Lind
styreleder/daglig leder

Anniken Lind Skaane
styremedlem

Cornelia Juel Lind Eriksen
styremedlem

Mathilde Juel Lind
styremedlem



Regnskapsprinsipper

Årsregnskapet er satt opp i samsvar med regnskapsloven og NRS 8 - God regnskapsskikk fr

Skatt

Skattekostnaden i resultatregnskapet omfatter både periodens betalbare skatt og endring i u skatt er beregnet med 22 % på grunnlag av de midlertidige forskjeller som eksisterer mellom regnskapsmessige og skattemessige verdier, samt ligningsmessig underskudd til fremføring ved utgangen av regnskapsåret. Skatteøkende og skattereduserende midlertidige forskjeller som reverserer eller kan reverseres i samme periode er utlignet og nettoført.

Klassifisering og vurdering av aksjer og andre finansielle instrumenter som omløpsmidler

De investeringene som er klassifisert som omløpsmidler inngår i en handelsportefølje med henblikk på videresalg. De omsettes på børs, autorisert markedsplass eller tilsvarende regulert marked i utlandet, og har god eierspredning og likviditet. De markedsbaserte investeringene vurderes til virkelig verdi på balansedagen. Det legges til grunn laveste verdis prinsipp for øvrige markedsbaserte finansielle omløpsmidler ved at hver aksjepost er vurdert til den laveste verdi av gjennomsnittlig anskaffelseskost (kostprisen) og den virkelige verdien på balansedagen (markedsverdien). Regnskapsmessige gevinster og tap ved avhendelse av aksjer vises under finansinntekter/finanskostnader. Regnskapsmessig omvurdering/verdiregulering ved årsskiftet vises som finanspost.

Fordringer

Kundefordringer og andre fordringer oppføres til pålydende etter fradrag for avsetning til forventet tap. Avsetning til tap gjøres på grunnlag av en individuell vurdering av de enkelte fordringene.

Note 1 Anleggsmidler

| | Driftsløsøre, inventar ol. | Sum |
|------------------------------------|----------------------------|---------------|
| Anskaffelseskost pr. 01.01.24 | 18 788 | 18 788 |
| = Anskaffelseskost 31.12.24 | 18 788 | 18 788 |
| Akkumulerte avskrivninger 31.12.24 | 18 788 | 18 788 |
| = Bokført verdi 31.12.24 | 0 | 0 |
| Økonomisk levetid | 3 år | |

Note 2 Lønnskostnader

Frisk Kapital AS har ikke hatt lønns- eller personalkostnader i 2024 og det foreligger heller ingen slike forpliktelser.

BankID Signing
Knut Lind
2025-07-01

BankID Signing
Anniken Lind Skaane
2025-07-01

BankID Signing
Cornelia Juel Lind Eriksen
2025-07-03


BankID Signing
Mathilde Juel Lind
2025-07-04





Note 3 Markedsbaserte verdipapirer

| | Anskaffelses kost | Balanseført verdi | |
|--|----------------------|----------------------|------------------|
| Omløpsmidler | | | |
| Alfred Berg Nordic Gambak NOK | 140 000 | 139 169 | 139 169 |
| Alfred Berg Nordic High Yield | 200 739 | 200 235 | 200 235 |
| Alfred Berg Nordic High Yield ACC | 50 000 | 50 354 | 50 354 |
| Alfred Berg Teknologi D – C (NOK) | 231 439 | 288 566 | 288 566 |
| BlackRock GF World Technology Fund USD | 50 000 | 49 132 | 49 132 |
| DNB Teknologi A | 280 000 | 277 672 | 277 672 |
| East Capital Global Frontier Markets | 210 000 | 211 562 | 211 562 |
| Heimdal Høyrente | 402 183 | 403 071 | 403 071 |
| Nordea Global Enhanced Fund | 528 716 | 546 600 | 546 600 |
| Nordea Stabile Aksjer Global Fund A growth NOK | 50 000 | 50 174 | 50 174 |
| ReQ Global Compounders Nok | 210 000 | 208 865 | 208 865 |
| Schroder ISF Global Sustainable Growth | 350 000 | 349 752 | 349 752 |
| T Rowe price US Smaller Companie | 210 000 | 210 373 | 210 373 |
| Sum | 2 913 076 | 2 985 526 | 2 985 526 |
| Sum verdipapirer | 2 913 076 | 2 985 526 | 2 985 526 |

 BankID Signing
Knut Lind
2025-07-01

 BankID Signing
Anniken Lind Skaane
2025-07-01

 BankID Signing
Cornelia Juel Lind Eriksen
2025-07-03

 BankID Signing
Mathilde Juel Lind
2025-07-04

Note 4 Langsiktige verdipapirer

| | Anskaffelses kost | Balanseført verdi | Markeds verdi |
|-------------------------|----------------------|----------------------|------------------|
| Anleggsmidler | | | |
| Swiss Life Ref 2020 | 774 000 | 774 000 | 980 000 |
| Sum | 774 000 | 774 000 | 980 000 |
| Sum verdipapirer | 774 000 | 774 000 | 980 000 |



Note 5 Skatt

Årets skattekostnad

Resultatført skatt på ordinært resultat:

Betalbar skatt

Endring i utsatt skattefordel

Skattekostnad ordinært resultat


2024


0

0

0

 BankID Signing
Knut Lind
2025-07-01

 BankID Signing
Anniken Lind Skaane
2025-07-01

 BankID Signing
Cornelia Juel Lind Eriksen
2025-07-03

 BankID Signing
Mathilde Juel Lind
2025-07-04

-

0

Skattepliktig inntekt:

Resultat før skatt

Permanente forskjeller

Skattepliktig inntekt

571 257

-680 105

-108 848

431 426

-492 373

-60 947

Betalbar skatt i balansen:

Betalbar skatt på årets resultat

Sum betalbar skatt i balansen

0

0

0

0

0

0

Skatteeffekten av midlertidige forskjeller og underskudd til fremføring som har gitt opphav til utsatt skatt og utsatte skattefordeler, spesifisert på typer av midlertidige forskjeller

| | 2024 | 2023 | Endring |
|---|------------|------------|----------|
| Akkumulert fremførbart underskudd | -2 957 081 | -2 848 233 | 108 848 |
| Inngår ikke i beregningen av utsatt skatt | 2 957 081 | 2 848 233 | -108 848 |
| Utsatt skattefordel (22 %) | 0 | 0 | 0 |

I henhold til God regnskapsskikk for små foretak balanseføres ikke utsatt skattefordel.

Note 6 Egenkapital

| | Aksjekapital | Overkurs | Annen egenkapital | Sum egenkapital |
|----------------------|----------------|----------|-------------------|------------------|
| Pr. 31.12.2023 | 100 000 | 0 | 3 668 356 | 3 768 356 |
| Årets resultat | | | 571 257 | 571 257 |
| Pr 31.12.2024 | 100 000 | 0 | 4 239 612 | 4 339 612 |





Note 7 Aksjonærer


Aksjekapitalen i Frisk Kapital AS pr. 31.12 består av:

| | Antall | Pålydende |
|-----------------|------------|-----------|
| Ordinære aksjer | 100 | 1 000,0 |
| Sum | 100 | |

 BankID Signing
Knut Lind
2025-07-01

 BankID Signing
Anniken Lind Skaane
2025-07-01

 BankID Signing
Cornelia Juel Lind Eriksen
2025-07-03

 BankID Signing
Mathilde Juel Lind
2025-07-04

Eierstruktur

De største aksjonærene i % pr. 31.12 var:

| | Ordinære | Eierandel | Stemmeandel |
|-----------------------------|------------|--------------|--------------|
| Anniken Lind Skaane | 25 | 25,0 | 25,0 |
| Cornelia Juel Lind Eriksen | 25 | 25,0 | 25,0 |
| Knut Lind | 25 | 25,0 | 25,0 |
| Mathilde Juel Lind | 25 | 25,0 | 25,0 |
| Totalt antall aksjer | 100 | 100,0 | 100,0 |

Aksjer eiet av medlemmer i styret og daglig leder:

| Navn | Verv | Ordinære |
|-----------------------------|-------------------------|------------|
| Anniken Lind Skaane | styremedlem | 25 |
| Knut Lind | styreleder/daglig leder | 25 |
| Mathilde Juel Lind | styremedlem | 25 |
| Cornelia Juel Lind Eriksen | styremedlem | 25 |
| Totalt antall aksjer | | 100 |