



ÅRSREGNSKAPET FOR REGNSKAPSÅRET 2021 - GENERELL INFORMASJON

Enheten

Organisasjonsnummer: 889 025 522
Organisasjonsform: Aksjeselskap
Foretaksnavn: BREKKE INVESTERING AS
Forretningsadresse: Hagafjellveien 25
4072 RANDABERG

Regnskapsår

Årsregnskapets periode: 01.01.2021 - 31.12.2021

Konsern

Morselskap i konsern: Nei

Regnskapsregler

Regler for små foretak benyttet: Ja
Benyttet ved utarbeidelsen av årsregnskapet til selskapet: Regnskapslovens alminnelige regler

Årsregnskapet fastsatt av kompetent organ

Bekreftet av representant for selskapet: Leif Emil Brekke
Dato for fastsettelse av årsregnskapet: 15.03.2022

Grunnlag for avgivelse

År 2021: Årsregnskapet er elektronisk innlevert
År 2020: Tall er hentet fra elektronisk innlevert årsregnskap fra 2021

Det er ikke krav til at årsregnskapet m.v. som sendes til Regnskapsregisteret er undertegnet. Kontrollen på at dette er utført ligger hos revisor/enhetens øverste organ. Sikkerheten ivaretas ved at innsender har rolle/rettighet for innsending av årsregnskapet via Altinn, og ved at det bekreftes at årsregnskapet er fastsatt av kompetent organ.

Brønnøysundregistrene, 22.03.2023



Resultatregnskap

Beløp i: NOK	Note	2021	2020
RESULTATREGNSKAP			
Inntekter			
Salgsinntekt		300 000	346 750
Sum inntekter		300 000	346 750
Kostnader			
Annen driftskostnad	2	310 948	310 930
Sum kostnader		310 948	310 930
Driftsresultat		-10 948	35 820
Finansinntekter og finanskostnader			
Inntekt på investering i datterselskap og tilknyttet selskap		1 442 316	0
Annen finansinntekt		3 724 682	2 308 532
Sum finansinntekter		5 166 998	2 308 532
Verdireduksjon andre finansielle instrumenter vurdert til virkelig verdi		285 954	224 123
Annen finanskostnad		0	150 981
Sum finanskostnader		285 954	375 104
Netto finans		4 881 044	1 933 428
Ordinært resultat før skattekostnad		4 870 096	1 969 248
Skattekostnad på ordinært resultat		425 106	452 789
Ordinært resultat etter skattekostnad		4 444 990	1 516 459
Årsresultat		4 444 990	1 516 459
Overføringer og disponeringer			
Overføringer til/fra annen egenkapital		4 444 990	1 516 459
Sum overføringer og disponeringer		4 444 990	1 516 459



Balanse

Beløp i: NOK	Note	2021	2020
BALANSE - EIENDELER			
Anleggsmidler			
Immaterielle eiendeler			
Finansielle anleggsmidler			
Investeringer i aksjer og andeler		13 546 801	13 137 607
Andre fordringer		7 570 128	6 471 315
Sum finansielle anleggsmidler		21 116 929	19 608 922
Sum anleggsmidler		21 116 929	19 608 922
Omløpsmidler			
Varer			
Fordringer			
Andre fordringer		12 713 753	12 707 884
Sum fordringer		12 713 753	12 707 884
Bankinnskudd, kontanter og lignende			
Bankinnskudd, kontanter og lignende		6 734 011	7 040 247
Sum bankinnskudd, kontanter og lignende		6 734 011	7 040 247
Sum omløpsmidler		19 447 764	19 748 131
SUM EIENDELER		40 564 693	39 357 053
BALANSE - EGENKAPITAL OG GJELD			
Egenkapital			
Innskutt egenkapital			
Selskapskapital	1	33 840	33 840
Sum innskutt egenkapital		33 840	33 840
Opptjent egenkapital			
Annen egenkapital	1	35 140 747	38 195 757



Balanse

Beløp i: NOK	Note	2021	2020
Sum opptjent egenkapital		35 140 747	38 195 757
Sum egenkapital		35 174 587	38 229 597
Sum langsiktig gjeld		0	0
Kortsiktig gjeld			
Leverandørgjeld			13 667
Betalbar skatt	3	425 106	452 789
Annen kortsiktig gjeld	1	4 965 000	661 000
Sum kortsiktig gjeld		5 390 106	1 127 456
Sum gjeld		5 390 106	1 127 456
SUM EGENKAPITAL OG GJELD		40 564 693	39 357 053



Brønnøysundregistrene

ÅRSREGNSKAP FOR REGNSKAPSÅRET 2021 - GENERELL INFORMASJON

Journalnummer: 2022 169451

Enheten

Organisasjonsnummer: 889 025 522
Organisasjonsform: Aksjeselskap
Foretaksnavn: BREKKE INVESTERING AS
Forretningsadresse: Hagafjellveien 25
4072 RANDABERG

Regnskapsår

Årsregnskapets periode: 01.01.2021 - 31.12.2021

Konsern

Morselskap i konsern: Nei

Regnskapsregler

Regler for små foretak benyttet: Ja
Benyttet ved utarbeidelsen av
årsregnskapet til selskapet: Regnskapslovens alminnelige regler

Årsregnskapet fastsatt av kompetent organ

Bekreftet av representant for selskapet: Leif Emil Brekke
Dato for fastsettelse av årsregnskapet: 15.03.2022

Grunnlag for avgivelse

År 2021: Årsregnskap er elektronisk innlevert.
År 2020: Tall er hentet fra elektronisk innlevert årsregnskap fra 2021.

Det er ikke krav til at årsregnskapet m.v. som sendes til Regnskapsregisteret er undertegnet. Kontrollen på at dette er utført ligger hos revisor/enhetens øverste organ. Sikkerheten ivaretas ved at innsender har rolle/rettighet for innsending av årsregnskapet via Altinn, og ved at det bekreftes at årsregnskapet er fastsatt av kompetent organ.

Brønnøysundregistrene, 31.03.2022



Organisasjonsnr: 889 025 522
BREKKE INVESTERING AS

RESULTATREGNSKAP

Beløp i: NOK	Note	2021	2020
RESULTATREGNSKAP			
Inntekter			
Salgsinntekt		300 000	346 750
Sum inntekter		300 000	346 750
Kostnader			
Annen driftskostnad	2	310 948	310 930
Sum kostnader		310 948	310 930
Driftsresultat		-10 948	35 820
Finansinntekter og finanskostnader			
Inntekt på investering i datterselskap og tilknyttet selskap		1 442 316	0
Annen finansinntekt		3 724 682	2 308 532
Sum finansinntekter		5 166 998	2 308 532
Verdireduksjon andre finansielle instrumenter vurdert til virkelig verdi		285 954	224 123
Annen finanskostnad		0	150 981
Sum finanskostnader		285 954	375 104
Netto finans		4 881 044	1 933 428
Ordinært resultat før skattekostnad		4 870 096	1 969 248
Skattekostnad på ordinært resultat		425 106	452 789
Ordinært resultat etter skattekostnad		4 444 990	1 516 459
Årsresultat		4 444 990	1 516 459
Overføringer og disponeringer			
Overføringer til/fra annen egenkapital		4 444 990	1 516 459
Sum overføringer og disponeringer		4 444 990	1 516 459



Organisasjonsnr: 889 025 522
BREKKE INVESTERING AS

BALANSE

Beløp i: NOK Note 2021 2020

BALANSE - EIENDELER

Anleggsmidler

Immaterielle eiendeler

Finansielle anleggsmidler

Investeringer i aksjer og andeler	13 546 801	13 137 607
Andre fordringer	7 570 128	6 471 315
Sum finansielle anleggsmidler	21 116 929	19 608 922
Sum anleggsmidler	21 116 929	19 608 922

Omløpsmidler

Varer

Fordringer

Andre fordringer	12 713 753	12 707 884
Sum fordringer	12 713 753	12 707 884

Bankinnskudd, kontanter og lignende

Bankinnskudd, kontanter og lignende	6 734 011	7 040 247
Sum bankinnskudd, kontanter og lignende	6 734 011	7 040 247

Sum omløpsmidler 19 447 764 19 748 131

SUM EIENDELER 40 564 693 39 357 053

BALANSE - EGENKAPITAL OG GJELD

Egenkapital

Innskutt egenkapital

Selskapskapital	1	33 840	33 840
Sum innskutt egenkapital		33 840	33 840

Opptjent egenkapital

Annen egenkapital	1	35 140 747	38 195 757
Sum opptjent egenkapital		35 140 747	38 195 757

Sum egenkapital 35 174 587 38 229 597

Sum langsiktig gjeld 0 0

Kortsiktig gjeld



Leverandørgjeld			13 667
Betalbar skatt	3	425 106	452 789
Annen kortsiktig gjeld	1	4 965 000	661 000
Sum kortsiktig gjeld		5 390 106	1 127 456
Sum gjeld		5 390 106	1 127 456
SUM EGENKAPITAL OG GJELD		40 564 693	39 357 053



Organisasjonsnr: 889 025 522
BREKKE INVESTERING AS

NOTEOPPLYSNINGER - SELSKAP - alle poster oppgitt i hele tall

Note

Antall årsverk i regnskapsåret
0.00

Sum Beløp

Balanseført verdi 31.12. Varige driftsmidler Immaterielle eiend.

Konsernregnskap

Morselskapet sitt navn

Forretningskontor for morselskapet

Begrunnelse for at datterselskap er utelatt fra konsolideringen

Samlet beløp - tilknyttet selskap Årets Fjorårets

Samlet beløp - foretak i samme konsern Årets Fjorårets

Samlet beløp - foretak i samme konsern Årets Fjorårets

Samlet beløp - felles kontrollert virksomhet Årets Fjorårets

Pantstillelse Beløp

Beholdning av egne aksjer Antall Pålydende Andel av aksjek.



Resultatregnskap Brekke Investering AS			
	Note	2021	2020
Driftsinntekter			
Salgsinntekter		300 000	346 750
Andre driftsinntekter			
Sum driftsinntekter		300 000	346 750
Varekostnad			
Annen driftskostnad	2	310 948	310 930
Sum driftskostnader		310 948	310 930
Driftsresultat		-10 948	35 820
Finansinntekter & finanskostnader			
Tap ved salg av aksjer			150 981
Gevinst ved salg av aksjer		1 442 316	
Annen finansinntekt		3 724 682	2 308 532
Verdireduksjon av markedsbaserte finansielle omløp		285 954	224 123
Annen finanskostnad			
Resultat av finansposter		4 881 044	1 933 428
Ordinært resultat før skattekostnad		4 870 096	1 969 248
Skattekostnad på ordinært resultat	3	425 106	452 789
Ordinært resultat		4 444 990	1 516 459
Årsresultat		4 444 990	1 516 459
Disponering av årsresultat			
Overført annen egenkapital		4 444 990	1 516 459
Avsatt til utbytte		-	-
Sum disponert		4 444 990	1 516 459



Balanse Brekke Investering AS			
	Note	2021	2020
Eiendeler			
Finansielle anleggsmidler			
Investeringer i aksjer og andeler		13 546 801	13 137 607
Sum finansielle anleggsmidler		13 546 801	13 137 607
Andre fordringer		7 570 128	6 471 315
Sum fordringer		7 570 128	6 471 315
Sum anleggsmidler		<u>21 116 929</u>	<u>19 608 922</u>
Omløpsmidler			
Fordringer			
Andre fordringer		12 705 684	12 705 684
Til gode merverdiavgift		8 069	2 200
Sum fordringer		12 713 753	12 707 884
Bankinnskudd, kontanter ol.		6 734 011	7 040 247
Sum omløpsmidler		<u>19 447 764</u>	<u>19 748 131</u>
Sum eiendeler		<u>40 564 693</u>	<u>39 357 053</u>




Balanse Brekke Investering AS			
	Note	2021	2020
Egenkapital og gjeld			
Egenkapital			
Innskutt egenkapital			
Selskapskapital	1	33 840	33 840
Sum innskutt egenkapital		33 840	33 840
Opptjent egenkapital			
Annen egenkapital	1	35 140 747	38 195 757
Sum opptjent egenkapital		35 140 747	38 195 757
Sum egenkapital		<u>35 174 587</u>	<u>38 229 597</u>
Gjeld			
Avsetninger og forpliktelser			
Kortsiktig gjeld			
Leverandørgjeld			13667
Betalbar skatt	3	425 106	452 789
Annen kortsiktig gjeld	1	4 965 000	661 000
Sum kortsiktig gjeld		5 390 106	1 127 456
Sum gjeld		<u>5 390 106</u>	<u>1 127 456</u>
Sum egenkapital og gjeld		<u>40 564 693</u>	<u>39 357 053</u>

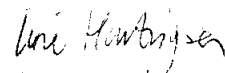
Randaberg 31.12.2021/ 20.02.2022


Styret for Brekke Investering AS


Leif Emil Brekke, styreleder


Leif Brekke
Styremedlem


Julie Kløpp
Styremedlem


Line Hartvigsen
Styremedlem


Sølvi Brekke
Daglig leder



Noter Brekke Investering AS

Regnskapsprinsipper og virkning av prinsippendringer

Årsregnskapet er satt opp i samsvar med regnskapsloven og god regnskapsskikk for små foretak. Følgende regnskapsprinsipper er anvendt:

Driftsinntekter

Inntektsføring skjer ved registrering i henhold til opptjeningsprinsippet.

Omløpsmidler/Kortsiktig gjeld

Omløpsmidler og kortsiktig gjeld omfatter normalt poster som forfaller til betaling innen ett år etter balansedagen, samt poster som knytter seg til varekretsløpet. Omløpsmidler vurderes til laveste verdi av anskaffelseskost og antatt virkelig verdi.

Anleggsmidler/Langsiktig gjeld

Anleggsmidler omfatter eiendeler bestemt til varig eie og bruk. Anleggsmidler er vurdert til anskaffelseskost. Varige driftsmidler balanseføres og avskrives over driftsmidlets økonomiske levetid. Varige driftsmidler nedskrives til virkelig verdi ved verdifall som forventes ikke å være forbigående. Nedskrivningen reverseres når grunnlaget for nedskrivningen ikke lenger er til stede.

Valuta

Pengeposter i utenlandsk valuta vurderes etter kursen ved regnskapsårets slutt.

Investeringer i aksjer og andeler

Investeringer i aksjer og andeler regnskapsføres til anskaffelseskost, med unntak av verdipapirandeler som regnskapsføres til laveste verdi av anskaffelseskost og virkelig verdi.

Skatt

Skattekostnaden i resultatregnskapet omfatter både periodens betalbare skatt og endring i utsatt skatt. Utsatt skatt er beregnet med 22 % på grunnlag av de midlertidige forskjeller som eksisterer mellom regnskapsmessige og skattemessige verdier, samt ligningsmessig underskudd til fremføring ved utgangen av regnskapsåret. Skatteøkende og skattereduserende midlertidige forskjeller som reverserer eller kan reversere i samme periode er utlignet og nettoført. Utsatt skatt på merverdier i forbindelse med oppkjøp av datterselskap blir ikke utlignet.

Klassifisering

I tråd med god regnskapsskikk har selskapet valgt å reklassifisere fordringer med langsiktig eierperspektiv fra omløpsmidler til anleggsmidler i regnskapsåret 2020.



Note 1 Egenkapital

Endring i egenkapital

	2021	2020
Egenkapital 01.01.	38 229 597	38 713 050
Tilført fra årets resultat	4 444 990	1 516 459
Ettergivelse restskatt		88
Tilleggsutbytte (2020)/Nedsettelse aksjekapital	-7 500 000	-2 000 000
Egenkapital 31.12.	35 174 587	38 229 597

Aksjekapital	Antall	Pålydende	Bokført
A-aksjer	2	0,01	23 688
B-aksjer	1	0,01	10 152
Total aksjekapital	3	1	33 840

Aksjekapitalen fordeler seg på eierne som følger:	Aksjer	Eierandel
Leif Emil Brekke (styrets leder)	2 368 800	70 %
Line Hartvigsen	338 400	10 %
Julie Klepp	338 400	10 %
Leif Brekke	338 400	10 %
Totalt antall aksjer	3 384 000	100 %

Selskapet har to aksjeklasser, henholdsvis A- og B-aksjer, hvorav klasse B ikke har stemmerett.

Note 2 Ytelser/godtgjørelser

Selskapet har ingen ansatte. Det utbetales ikke godtgjørelse til styret.

Note 3 Skattekostnad

Årets skattekostnad fremkommer slik

	2021	2020
Skatt på årets resultat	425 106	452 789
Endring utsatt skatt	0	0
Årets skattekostnad	425 106	452 789

Beregning av skattepliktig inntekt

	2021	2020
Resultat før skatter	4 870 096	1 969 248
Permanente forskjeller	2 937 796	88 884
Årets skattegrunnlag	1 932 300	2 058 132
Betalbar skatt	425 106	452 789
Skyldig betalbar skatt	425 106	452 789



KALLESTEN

Revisjon OG Regnskap AS

Godkjent revisjonsselskap
Autorisert regnskapsførerselskap

Medlem av:
Revisorforeningen
Regnskap Norge

Til generalforsamlingen i
Brekke Investering AS

UAVHENGIG REVISORS BERETNING

Uttalelse om revisjonen av årsregnskapet

Konklusjon

Vi har revidert årsregnskapet for selskapet Brekke Investering AS som viser et overskudd på kr 4 444 990. Årsregnskapet består av balanse per 31. desember 2021, resultatregnskap for regnskapsåret avsluttet per denne datoen og noter til årsregnskapet, herunder et sammendrag av viktige regnskapsprinsipper.

Etter vår mening

- oppfyller årsregnskapet gjeldende lovkrav, og
- gir årsregnskapet et rettviseende bilde av selskapets finansielle stilling per 31. desember 2021 og av dets resultater for regnskapsåret avsluttet per denne datoen i samsvar med regnskapslovens regler og god regnskapsskikk i Norge.

Grunnlag for konklusjonen

Vi har gjennomført revisjonen i samsvar med de internasjonale revisjonsstandardene International Standards on Auditing (ISA-ene). Våre oppgaver og plikter i henhold til disse standardene er beskrevet nedenfor under Revisors oppgaver og plikter ved revisjonen av årsregnskapet. Vi er uavhengige av selskapet slik det kreves i lov, forskrift og International Code of Ethics for Professional Accountants (inkludert internasjonale uavhengighetsstandarder) utstedt av the International Ethics Standards Board for Accountants (IESBA-reglene), og Vi har overholdt våre øvrige etiske forpliktelser i samsvar med disse kravene. Innhentet revisjonsbevis er etter vår vurdering tilstrekkelig og hensiktsmessig som grunnlag for vår konklusjon.

Styrets ansvar for årsregnskapet

Styret (ledelsen) er ansvarlig for å utarbeide årsregnskapet og for at det gir et rettviseende bilde i samsvar med regnskapslovens regler og god regnskapsskikk i Norge. Ledelsen er også ansvarlig for slik intern kontroll som den finner nødvendig for å kunne utarbeide et årsregnskap som ikke inneholder vesentlig feilinformasjon, verken som følge av misligheter eller utilsiktede feil.

Ved utarbeidelsen av årsregnskapet må ledelsen ta standpunkt til selskapets evne til fortsatt drift og opplyse om forhold av betydning for fortsatt drift. Forutsetningen om fortsatt drift skal legges til grunn for årsregnskapet så lenge det ikke er sannsynlig at virksomheten vil bli avviklet.

Tananger
Esterveien 1
Postboks 79
4098 Tananger
Telefon: 51 71 90 00

Karmøy
Rådhusveien 11-13
4296 Åkrehamn
Telefon: 52 81 68 80

Org nr.: 951 499 072 MVA
Bankkonto: 3206.05.10732
www.kallesten.no
E-post: revisjon@kallesten.no





Revisors oppgaver og plikter ved revisjonen av årsregnskapet

Vårt mål er å oppnå betryggende sikkerhet for at årsregnskapet for Brekke Investering AS som helhet ikke inneholder vesentlig feilinformasjon, verken som følge av misligheter eller utilsiktede feil, og å avgi en revisjonsberetning som inneholder vår konklusjon. Betryggende sikkerhet er en høy grad av sikkerhet, men ingen garanti for at en revisjon utført i samsvar med ISA-ene, alltid vil avdekke vesentlig feilinformasjon som eksisterer. Feilinformasjon kan oppstå som følge av misligheter eller utilsiktede feil. Feilinformasjon blir vurdert som vesentlig dersom den enkeltvis eller samlet med rimelighet kan forventes å påvirke økonomiske beslutninger som brukerne foretar basert på årsregnskapet.

For revisors oppgaver og plikter se: <https://revisorforeningen.no/om-revisjon/revisjonsberetning-revisors-oppgaver-og-plikter/>

Tananger, 15. mars 2022
Kallesten Revisjon og Regnskap AS


Kallesten Kenneth
Statsautorisert revisor