



ÅRSREGNSKAPET FOR REGNSKAPSÅRET 2024 - GENERELL INFORMASJON

Enheten

Organisasjonsnummer:	955 022 920
Organisasjonsform:	Kommandittselskap
Foretaksnavn:	GRIEG SHIPBROKERS KS
Forretningsadresse:	C. Sundts gate 17 5004 BERGEN

Regnskapsår

Årsregnskapets periode:	01.01.2024 - 31.12.2024
-------------------------	-------------------------

Konsern

Morselskap i konsern:	Ja
Konsernregnskap lagt ved:	Nei

Regnskapsregler

Regler for små foretak benyttet:	Nei
Benyttet ved utarbeidelsen av årsregnskapet til selskapet:	Regnskapslovens alminnelige regler

Årsregnskapet fastsatt av kompetent organ

Bekreftet av representant for selskapet:	Ivar Thorsen
Dato for fastsettelse av årsregnskapet:	03.03.2025

Grunnlag for avgivelse

År 2024: Årsregnskapet er elektronisk innlevert
År 2023: Tall er hentet fra elektronisk innlevert årsregnskap fra 2024

Det er ikke krav til at årsregnskapet m.v. som sendes til Regnskapsregisteret er undertegnet. Kontrollen på at dette er utført ligger hos revisor/enhetens øverste organ. Sikkerheten ivaretas ved at innsender har rolle/rettighet for innsending av årsregnskapet via Altinn, og ved at det bekreftes at årsregnskapet er fastsatt av kompetent organ.

Brønnøysundregistrene, 13.07.2025



Resultatregnskap

Beløp i: NOK	Note	2024	2023
RESULTATREGNSKAP			
Inntekter			
Salgsinntekt	3	176 580 403	196 003 032
Andre driftsinntekter	3	3 039 187	3 607 658
Sum inntekter		179 619 590	199 610 690
Kostnader			
Lønnskostnad	4	98 952 552	112 901 737
Avskrivninger	5	682 294	484 319
Andre driftskostnader	3, 6	31 035 357	30 870 305
Sum kostnader		130 670 203	144 256 361
Driftsresultat		48 949 387	55 354 329
Finansinntekter og finanskostnader			
Inntekt på investering i datterselskap og FKV	7, 8	4 200 000	
Renteinntekt fra foretak i samme konsern	9	11 664	35 018
Annen renteinntekt		3 044 234	2 873 086
Andre finansinntekter	9	4 893 139	9 186 072
Verdiendring av finansielle instrumenter til virkelig verdi	9		
Sum finansinntekter		12 149 037	12 094 176
Nedskrivning av finansielle eiendeler	9		
Rentekostnad til foretak i samme konsern	9	104 108	246 358
Annen rentekostnad		4 228	133 988
Andre finanskostnader	7, 9	11 646 486	13 474 183
Sum finanskostnader		11 754 822	13 854 530
Netto finans		394 215	-1 760 354
Resultat før skattekostnad	10	49 343 602	53 593 975
Årsresultat		49 343 602	53 593 975
Årsresultat etter minoritetsinteresser		49 343 602	53 593 975



Resultatregnskap

Beløp i: NOK	Note	2024	2023
Totalresultat		49 343 602	53 593 975
Overføringer og disponeringer			
Ordinært utbytte	11, 11, 11	49 000 000	48 000 000
Overført annen egenkapital	11	343 602	5 593 975
Sum overføringer og disponeringer	11	49 343 602	53 593 975



Balanse

Beløp i: NOK	Note	2024	2023
BALANSE - EIENDELER			
Anleggsmidler			
Immaterielle eiendeler			
Spesialtilpasset programvare	5	212 641	189 861
Sum immaterielle eiendeler	5	212 641	189 861
Varige driftsmidler			
Varige driftsmidler	5		
Tomter, bygninger og annen fast eiendom	5		
Driftsløsøre, inventar, kontormaskiner o.l.	5	606 122	870 913
Sum varige driftsmidler	5	606 122	870 913
Finansielle anleggsmidler			
Investering i datterselskap	7	8 139 352	7 500 000
Lån til foretak i samme konsern	12, 8	5 710 000	4 200 000
Obligasjoner	13	405 000	
Sum finansielle anleggsmidler		14 254 352	11 700 000
Sum anleggsmidler		15 073 115	12 760 774
Omløpsmidler			
Varer			
Fordringer			
Kundefordringer	13	30 273 546	25 431 438
Kundefordringer konsern	12	4 868 684	2 316 181
Andre fordringer	8	4 603 920	3 897 722
Konsernfordringer	12	2 598 747	727 460
Sum fordringer		42 344 896	32 372 801
Bankinnskudd, kontanter og lignende			
Bankinnskudd, kontanter o.l.	14	98 238 774	106 277 457
Sum bankinnskudd, kontanter og lignende		98 238 774	106 277 457
Sum omløpsmidler		140 583 670	138 650 258



Balanse

Beløp i: NOK	Note	2024	2023
SUM EIENDELER		155 656 785	151 411 032
BALANSE - EGENKAPITAL OG GJELD			
Egenkapital			
Innskutt egenkapital			
Selskapskapital	11, 15	4 000 000	4 000 000
Sum innskutt egenkapital	11, 15	4 000 000	4 000 000
Opptjent egenkapital			
Annen egenkapital	11	15 721 748	15 378 146
Sum opptjent egenkapital		15 721 748	15 378 146
Sum egenkapital	11	19 721 748	19 378 146
Gjeld			
Langsiktig gjeld			
Pensjonsforpliktelser	4		
Andre avsetninger for forpliktelser	4	418 633	461 215
Sum avsetninger for forpliktelser		418 633	461 215
Annen langsiktig gjeld			
Gjeld til kredittinstitusjoner	13		
Langsiktig konserngjeld	12		
Sum langsiktig gjeld		418 633	461 215
Kortsiktig gjeld			
Sertifikatlån	14		
Leverandørgjeld	12	26 628 834	16 058 565
Skyldige offentlige avgifter		4 318 120	10 288 609
Utbytte	12, 12	49 000 000	48 000 000
Kortsiktig konserngjeld	12	2 456 390	2 985 886
Annen kortsiktig gjeld		53 113 059	54 238 611
Sum kortsiktig gjeld		135 516 404	131 571 671
Sum gjeld		135 935 037	132 032 886



Balanse

Beløp i: NOK	Note	2024	2023
SUM EGENKAPITAL OG GJELD		155 656 785	151 411 032



Brønnøysundregistrene

ÅRSREGNSKAP FOR REGNSKAPSÅRET 2024 - GENERELL INFORMASJON

Journalnummer: 2025 662411

Enheten

Organisasjonsnummer: 955 022 920
Organisasjonsform: Kommandittselskap
Foretaksnavn: GRIEG SHIPBROKERS KS
Forretningsadresse: C. Sundts gate 17
5004 BERGEN

Regnskapsår

Årsregnskapets periode: 01.01.2024 - 31.12.2024

Konsern

Morselskap i konsern: Ja
Konsernregnskap lagt ved: Nei

Regnskapsregler

Regler for små foretak benyttet: Nei
Benyttet ved utarbeidelsen av
årsregnskapet til selskapet: Regnskapslovens alminnelige regler

Årsregnskapet fastsatt av kompetent organ

Bekreftet av representant for selskapet: Ivar Thorsen
Dato for fastsettelse av årsregnskapet: 03.03.2025

Grunnlag for avgivelse

År 2024: Årsregnskap er elektronisk innlevert.
År 2023: Tall er hentet fra elektronisk innlevert årsregnskap fra 2024.

Det er ikke krav til at årsregnskapet m.v. som sendes til Regnskapsregisteret er undertegnet. Kontrollen på at dette er utført ligger hos revisor/enhetens øverste organ. Sikkerheten ivaretas ved at innsender har rolle/rettighet for innsending av årsregnskapet via Altinn, og ved at det bekreftes at årsregnskapet er fastsatt av kompetent organ.

Brønnøysundregistrene, 12.07.2025



Organisasjonsnr: 955 022 920
GRIEG SHIPBROKERS KS

RESULTATREGNSKAP

Beløp i: NOK	Note	2024	2023
RESULTATREGNSKAP			
Inntekter			
Salgsinntekt	3	176 580 403	196 003 032
Andre driftsinntekter	3	3 039 187	3 607 658
Sum inntekter		179 619 590	199 610 690
Kostnader			
Lønnskostnad	4	98 952 552	112 901 737
Avskrivninger	5	682 294	484 319
Andre driftskostnader	3, 6	31 035 357	30 870 305
Sum kostnader		130 670 203	144 256 361
Driftsresultat		48 949 387	55 354 329
Finansinntekter og finanskostnader			
Inntekt på investering i datterselskap og FKV	7, 8	4 200 000	
Renteinntekt fra foretak i samme konsern	9	11 664	35 018
Annen renteinntekt		3 044 234	2 873 086
Andre finansinntekter	9	4 893 139	9 186 072
Verdiendring av finansielle instrumenter til virkelig verdi	9		
Sum finansinntekter		12 149 037	12 094 176
Nedskrivning av finansielle eiendeler	9		
Rentekostnad til foretak i samme konsern	9	104 108	246 358
Annen rentekostnad		4 228	133 988
Andre finanskostnader	7, 9	11 646 486	13 474 183
Sum finanskostnader		11 754 822	13 854 530
Netto finans		394 215	-1 760 354
Resultat før skattekostnad	10	49 343 602	53 593 975
Årsresultat		49 343 602	53 593 975
Årsresultat etter minoritetsinteresser		49 343 602	53 593 975
Totalresultat		49 343 602	53 593 975
Overføringer og disponeringer			
Ordinært utbytte	11, 11, 1	49 000 000	48 000 000



Overført annen egenkapital	11	343 602	5 593 975
Sum overføringer og disponeringer	11	49 343 602	53 593 975



Organisasjonsnr: 955 022 920
GRIEG SHIPBROKERS KS

BALANSE

Beløp i: NOK	Note	2024	2023
BALANSE - EIENDELER			
Anleggsmidler			
Immaterielle eiendeler			
Spesialtilpasset programvare	5	212 641	189 861
Sum immaterielle eiendeler	5	212 641	189 861
Varige driftsmidler			
Varige driftsmidler	5		
Tomter, bygninger og annen fast eiendom	5		
Driftsløsøre, inventar, kontormaskiner o.l.	5	606 122	870 913
Sum varige driftsmidler	5	606 122	870 913
Finansielle anleggsmidler			
Investering i datterselskap	7	8 139 352	7 500 000
Lån til foretak i samme konsern	12, 8	5 710 000	4 200 000
Obligasjoner	13	405 000	
Sum finansielle anleggsmidler		14 254 352	11 700 000
Sum anleggsmidler		15 073 115	12 760 774
Omløpsmidler			
Varer			
Fordringer			
Kundefordringer	13	30 273 546	25 431 438
Kundefordringer konsern	12	4 868 684	2 316 181
Andre fordringer	8	4 603 920	3 897 722
Konsernfordringer	12	2 598 747	727 460
Sum fordringer		42 344 896	32 372 801
Bankinnskudd, kontanter og lignende			
Bankinnskudd, kontanter o. l.	14	98 238 774	106 277 457
Sum bankinnskudd, kontanter og lignende		98 238 774	106 277 457
Sum omløpsmidler		140 583 670	138 650 258
SUM EIENDELER		155 656 785	151 411 032
BALANSE - EGENKAPITAL OG GJELD			



Egenkapital			
Innskutt egenkapital			
Selskapskapital	11, 15	4 000 000	4 000 000
Sum innskutt egenkapital	11, 15	4 000 000	4 000 000
Opptjent egenkapital			
Annen egenkapital	11	15 721 748	15 378 146
Sum opptjent egenkapital		15 721 748	15 378 146
Sum egenkapital	11	19 721 748	19 378 146
Gjeld			
Langsiktig gjeld			
Pensjonsforpliktelser	4		
Andre avsetninger for forpliktelser	4	418 633	461 215
Sum avsetninger for forpliktelser		418 633	461 215
Annen langsiktig gjeld			
Gjeld til kredittinstitusjoner	13		
Langsiktig konserngjeld	12		
Sum langsiktig gjeld		418 633	461 215
Kortsiktig gjeld			
Sertifikatlån	14		
Leverandørgjeld	12	26 628 834	16 058 565
Skyldige offentlige avgifter		4 318 120	10 288 609
Utbytte	12, 12	49 000 000	48 000 000
Kortsiktig konserngjeld	12	2 456 390	2 985 886
Annen kortsiktig gjeld		53 113 059	54 238 611
Sum kortsiktig gjeld		135 516 404	131 571 671
Sum gjeld		135 935 037	132 032 886
SUM EGENKAPITAL OG GJELD		155 656 785	151 411 032



Organisasjonsnr: 955 022 920
GRIEG SHIPBROKERS KS

NOTEOPPLYSNINGER - SELSKAP - alle poster oppgitt i hele tall

Note
4

Antall årsverk i regnskapsåret
41.00

Sum Beløp

Balanseført verdi 31.12. Varige driftsmidler Immaterielle eiend.

Konsernregnskap

Morselskapet sitt navn

Forretningskontor for morselskapet

Begrunnelse for at datterselskap er utelatt fra konsolideringen

Samlet beløp - tilknyttet selskap Årets Fjorårets

Samlet beløp - foretak i samme konsern Årets Fjorårets

Samlet beløp - foretak i samme konsern Årets Fjorårets

Samlet beløp - felles kontrollert virksomhet Årets Fjorårets

Pantstillelse Beløp

Beholdning av egne aksjer Antall Pålydende Andel av aksjek.



Grieg Shipbrokers KS

ÅRSBERETNING 2024

Grieg Gruppen

Grieg Gruppen er et familieeid selskap som driver virksomheter innen sjømat, shipping, maritim innovasjon, logistikk, havnedrift, investeringstjenester og skipsmegling. Grieg Gruppen ble etablert i Bergen i 1884, og eies av fjerde- og femte generasjons Grieg.

Grieg Gruppen har i over 140 år levd av og med havet. Vi skal skape varige verdier for selskapet, eiere, ansatte og samfunnet vi opererer i, og vi skal bidra til å omstille næringer som tradisjonelt har stått for store deler av verdens utslipp.

I 2019 inkluderte vi FNs bærekraftsmål i vår forretningsstrategi. Bærekraftsmålene er grunnlaget for vår forretningsvirksomhet, og et viktig rammeverk for arbeids- og beslutningsprosesser på tvers av selskapene. I tillegg til bærekraftsmålene er våre verdier Åpen, Solid, Stolt og Engasjert et viktig grunnlag for Gruppens arbeid, og vår etiske standard.

Gruppens selskaper er representert over hele Norge, Europa, USA, Canada og Asia. Den strategiske ledelsen utøves fra Norge, og hovedkontoret er lokalisert i Bergen.

Grieg Gruppens hovedeier er familiens holdingselskap Grieg Maturitas med 75 prosent. I tillegg eier den ideelle stiftelsen Grieg Foundation 25 prosent av Gruppen. Gjennom arbeidet til Grieg Foundation bidrar Grieg Gruppen til humanitære, kulturelle og allmenntilgode formål både nasjonalt og internasjonalt.

Grieg Shipbrokers KS

Grieg Shipbrokers KS eies 55% av Grieg Gruppen gjennom Grieg Maturitas II AS og 45% av medarbeidere i selskapet gjennom Joachim Grieg Partners AS.

Virksomhetens art og forretningssted

Grieg Shipbrokers KS driver skipsmegling innenfor befraktning av tørrlast, gass, kjemikalier, offshore samt kjøp, salg, kontrahering og finansiering av alle typer skip. Selskapet har sitt hovedkontor i Grieg-Gaarden i Bergen, samt kontor i Oslo. Datterselskap har kontor i London.

Fortsatt drift

Ved utarbeidelsen av årsregnskapet for 2024 er forutsetningen om fortsatt drift lagt til grunn.

Selskapet har sunn egenkapital, og ingen langsiktig gjeld.

Selskapet har hatt positive driftsresultat hvert år siden 2014, og etter store nedskrivninger i 2020 er det svært begrenset ytterligere risiko ved selskapets utestående fordringer og investeringer i datterselskaper.

Selskapet har videre betydelige ikke-bokførte verdier i form av en forwardbok med kontrakter ut 2038. Dette er kontrakter som allerede er signert, men som ikke vil inntektsføres før reisene eller levering har funnet sted og beløpene er fakturert.



Arbeidsmiljø og likestilling

Styret anser arbeidsmiljøet som tilfredsstillende. I 2024 utgjør det totale sykefraværet 6,5% av total arbeidstid i året. Det har ikke vært registrert skader eller ulykker på arbeidsplassen.

Selskapet skal være en arbeidsplass der det råder full likestilling mellom kvinner og menn. Rekrutteringsmiljøet for selskapets bransje har tradisjonelt vært overrepresentert av menn. Ved utgangen av 2024 var det 41 ansatte hvorav 9 var kvinner. Det er fokus på å ansette flere kvinnelige medarbeidere. Av selskapets 5 styremedlemmer er det 2 kvinner og 3 menn.

Ytre miljø

Selskapets virksomhet forurensrer ikke det ytre miljø.

Produksjon og drift

Grieg Shipbrokers KS har hatt en positiv utvikling gjennom 2024, og selskapet har skapt betydelig ny forretning gjennom året innenfor sine kjerneområder.

Det har vært høy aktivitet innenfor salg, finansiering, periode-forretning og spotslutninger.

Samtlige av selskapets aktiviteter oppnår i 2024 positive resultater.

Resultat og balanse

Grieg Shipbrokers KS kan for regnskapsåret 2024 vise til et positivt driftsresultat på MNOK 48,9. Selskapets omsetning og driftskostnader har hatt en moderat nedgang sammenlignet med foregående år. Som følge av dette er driftsresultatet redusert med MNOK 6,4 fra 2023.

Finanspostene utgjøres hovedsakelig av tap på valutaterminkontrakter, samt utbytter fra et datterselskap og en felles kontrollert virksomhet. Selskapet hadde netto finansposter for 2024 på MNOK 0,4.

Samlet fikk Grieg Shipbrokers KS et årsresultat for 2024 på MNOK 49,3.

Netto kontantstrøm fra operasjonelle-, investerings- og finansieringsaktiviteter utgjorde for 2024 henholdsvis MNOK 39,0, MNOK -0,7 og MNOK -48,6. Selskapet reduserte med andre ord likviditeten gjennom året med netto MNOK 10,4. Kontantstrømmen fra finansieringsaktiviteter er hovedsakelig knyttet utdeling til deltakerne på MNOK 48.

Finansiell risiko

Grieg Shipbrokers KS er eksponert for finansiell risiko.

Markedsrisiko

Selskapet er eksponert for markedsrisiko fra de globale handels- og finansmarkedene. Deltakelse i en rekke diversifiserte og uavhengige segmenter reduserer risikoen noe, men hendelser som påvirker den globale økonomien vil ha en påvirkning for selskapet.

En vesentlig del av selskapets inntekter og kundefordringer er i fremmed valuta, hovedsakelig USD. Valutakursendringer vil derfor påvirke regnskapet som utarbeides i NOK. Selskapet har rutiner som søker å redusere valutarisiko.

Likviditetsrisiko

Selskapets betydelige ordreserver fra et stort antall uavhengige kunder sikrer en jevn likviditetsinngang i lang tid fremover.



Kreditrisiko

Selskapets kreditrisiko for at motparter ikke har økonomisk evne til å oppfylle sine forpliktelser anses som forholdsvis begrenset som følge av mange solide kunder, en diversifisert kundeportefølje samt at det historisk sett generelt har vært lite tap på fordringer.

Ansvarsforsikring

Det er tegnet forsikring for styrets medlemmer og daglig leder for det personlige erstatningsansvar for formueskade som de kan pådra seg i forbindelse med utøvelsene av sine verv (styre- og ledelsesansvar). Forsikringen er tegnet hos et internasjonalt forsikringsselskap med solid rating.

Åpenhetsloven

Grieg Shipbrokers KS foretok i februar 2024 en kartlegging og vurdering av selskapets forretningsvirksomhet, leverandørkjede og forretningspartnere for regnskapsåret 2023 i henhold til selskapets rutiner etter åpenhetsloven. Vurderingene har deretter blitt oppdatert og fulgt opp som nødvendig. Generelt anses risikoen for at selskapet forårsaker eller bidrar til brudd på grunnleggende menneskerettigheter og anstendige arbeidsforhold som lav. Det samme gjelder risikoen som selskapet er direkte knyttet til gjennom leverandørkjede og forretningspartnere. Den fulle redegjørelsen for aktsomhetsvurderingene er tilgjengelig her: griegshipbrokers.no/terms-conditions/

Selskapets utsikter


Driften i selskapet betraktes som god og vil bidra til regnskapsmessig og likviditetsmessig overskudd i tiden fremover, og sammen med betydelige ikke-bokførte verdier i forwardboken anser styret at det foreligger grunnlag for fortsatt drift.


Styret mener det er grunn til optimisme for 2025, og inngangen på året har så langt vært positiv for selskapet.

Styret presiserer at det normalt er betydelig usikkerhet knyttet til vurderinger av fremtidige forhold


Bergen, 3. mars 2025

I styret for Grieg Shipbrokers KS


Thomas W. N. Christensen
Styreleder


Markus Celius Grieg
Styremedlem


Eli Vassenden
Styremedlem


Ragnar Haaland
Styremedlem


Irene Øvrebø Fosse
Styremedlem


Morten Müller
Daglig leder



Grieg Shipbrokers KS

ÅRSREGNSKAP 2024



Grieg Shipbrokers KS

RESULTATREGNSKAP 1.1 - 31.12

	Note	2024	2023
DRIFTSINNTEKTER			
Salgsinntekt	3	176 580 403	196 003 032
Andre driftsinntekter	3	3 039 187	3 607 658
Sum driftsinntekter		<u>179 619 590</u>	<u>199 610 690</u>
DRIFTSKOSTNADER			
Lønnskostnad	4	98 952 552	112 901 737
Avskrivninger	5	682 294	484 319
Andre driftskostnader	3, 6	31 035 357	30 870 305
Sum driftskostnader		<u>130 670 203</u>	<u>144 256 361</u>
Driftsresultat		<u>48 949 387</u>	<u>55 354 329</u>
FINANSPOSTER			
Inntekt på investering i datterselskap og FKV	7, 8	4 200 000	0
Renteinntekt fra foretak i samme konsern	9	11 664	35 018
Renteinntekter		3 044 234	2 873 086
Andre finansinntekter	9	4 893 139	9 186 072
Rentekostnad til foretak i samme konsern	9	104 108	246 358
Rentekostnader		4 228	133 988
Andre finanskostnader	7, 9	11 646 486	13 474 183
Sum finansposter		<u>394 215</u>	<u>-1 760 354</u>
Resultat før skattekostnad	10	<u>49 343 602</u>	<u>53 593 975</u>
ÅRSRESULTAT		<u>49 343 602</u>	<u>53 593 975</u>
Fordeling av resultat:			
Grieg Maturitas II AS	11	22 050 000	21 600 000
Joachim Grieg Partners AS	11	22 050 000	21 600 000
AS Joachim Grieg & Co	11	4 900 000	4 800 000
Overført annen egenkapital	11	343 602	5 593 975
Sum	11	<u>49 343 602</u>	<u>53 593 975</u>

**Grieg Shipbrokers KS**

BALANSE PR. 31.12




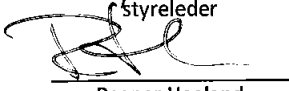


	Note	2024	2023
EIENDELER			
Anleggsmidler			
Spesialtilpasset programvare	5	212 641	189 861
Sum immaterielle eiendeler	5	212 641	189 861
Driftsløsøre, inventar, kontormaskiner o.l.	5	606 122	870 913
Sum varige driftsmidler	5	606 122	870 913
Investeringer i datterselskap	7	8 139 352	7 500 000
Lån til foretak i samme konsern	12	4 200 000	4 200 000
Investeringer i tilknyttet selskap og FKV	8	1 510 000	0
Andre fordringer	13	405 000	0
Sum finansielle anleggsmidler		14 254 352	11 700 000
SUM ANLEGGSMIDLER		15 073 115	12 760 774
Omløpsmidler			
Kundefordringer	13	30 273 546	25 431 438
Kundefordringer konsern	12	4 868 684	2 316 181
Andre fordringer	8	4 603 920	3 897 722
Fordringer på foretak i samme konsern	12	2 598 747	727 460
Sum fordringer		42 344 896	32 372 801
Bankinnskudd, kontanter o.l.	14	98 238 774	106 277 457
SUM OMLØPSMIDLER		140 583 670	138 650 258
SUM EIENDELER		155 656 785	151 411 032



Grieg Shipbrokers KS

BALANSE PR. 31.12

	Note	2024	2023
EGENKAPITAL OG GJELD			
Innskutt egenkapital			
Selskapskapital	11, 15	4 000 000	4 000 000
Sum innskutt egenkapital	11, 15	4 000 000	4 000 000
Opptjent egenkapital			
Annen egenkapital	11	15 721 748	15 378 146
Sum opptjent egenkapital		15 721 748	15 378 146
SUM EGENKAPITAL	11	19 721 748	19 378 146
Avsetning for forpliktelser			
Andre avsetninger for forpliktelser	4	418 633	461 215
Sum avsetning for forpliktelser		418 633	461 215
Kortsiktig gjeld			
Leverandørgjeld		24 028 220	13 939 043
Leverandørgjeld konsern	12	2 600 615	2 119 522
Skyldige offentlige avgifter		4 318 120	10 288 609
Avsatt utdeling	12	49 000 000	48 000 000
Gjeld til foretak i samme konsern	12	2 456 390	2 985 886
Annen kortsiktig gjeld		53 113 059	54 238 611
Sum kortsiktig gjeld		135 516 404	131 571 671
SUM GJELD		135 935 037	132 032 886
SUM EGENKAPITAL OG GJELD		155 656 785	151 411 032

Bergen, 03.03.2025
Styret i Grieg Shipbrokers KS
Thomas W. N. Christensen
styreleder
Markus Celius Grieg
styremedlem
Eli Vassenden
styremedlem
Ragnar Haaland
styremedlem
Irene Øvrebø Fosse
styremedlem
Morten Müller
daglig leder



KONTANTSTRØMOPPSTILLING

Grieg Shipbrokers KS

	Note	2024	2023
Kontantstrømmer fra operasjonelle aktiviteter			
Resultat før skattekostnad		49 343 602	53 593 975
Avskrivninger	5	682 294	484 319
Nedskrivning aksjer og fordringer konsernselskaper	7, 9	-639 352	-3 200 000
Forskjell mellom kostnadsført pensjon og inn-/utbet. i pensj.ordn.	4	-42 582	-32 510
Endring i kundefordringer		-5 932 697	-10 313 367
Endring i vareleverandørgjeld		9 285 386	-1 935 624
Endring i andre tidsavgrensingsposter		-11 192 042	17 974 353
Effekt av valutakursendringer		-2 529 526	636 522
Netto kontantstrøm fra operasjonelle aktiviteter		38 975 083	57 207 668
Kontantstrøm fra investeringsaktiviteter			
Utbetalinger ved kjøp av varige driftsmidler	5	-289 213	-589 130
Utbetaling ved kjøp av immaterielle eiendeler	5	-151 070	-246 282
Innbetalinger på lånefordring konsern (korts./langs.)	12	305 110	0
Utbetalinger på lånefordring konsern (korts./langs.)	12	0	-225 932
Innbetalinger på andre lånefordringer (korts./langs)	12	912 406	0
Utbetalinger på andre lånefordringer (korts./langs)	12	0	-534 936
Utbetalinger ved kjøp av aksjer	8	-1 510 000	0
Netto kontantstrøm fra investeringsaktiviteter		-732 767	-1 596 281
Kontantstrømmer fra finansieringsaktiviteter			
Utbetalinger gjeld konsernselskaper	12	-633 496	-10 162 517
Utbetaling av utdeling	12	-48 000 000	-37 000 000
Netto kontantstrømmer fra finansieringsaktiviteter		-48 633 496	-47 162 517
Netto kontantstrøm for perioden		-10 391 180	8 448 870
Effekt av valutakursendringer på kontanter og kontantekvivalenter		2 352 497	786 639
Kontanter og kontantekvivalenter ved periodens begynnelse		106 277 457	97 041 948
Kontanter og kontantekvivalenter ved periodens slutt		98 238 773	106 277 457
<i>Denne består av:</i>			
Bankinnskudd m.v.	14	98 238 774	106 277 457
Ubenyttet driftskreditt utgjør i tillegg	14	0	10 000 000



NOTE 1 REGNSKAPSPRINSIPPER

Årsregnskapet er satt opp i samsvar med regnskapsloven og god regnskapsskikk.

Bruk av estimater

Utarbeidelse av regnskap i samsvar med regnskapsloven krever bruk av estimater. Videre krever anvendelse av selskapets regnskapsprinsipper at ledelsen må utøve skjønn. Områder som i stor grad inneholder slike skjønnsmessige vurderinger, høy grad av kompleksitet, eller områder hvor forutsetninger og estimater er vesentlige for årsregnskapet, er beskrevet i notene.

Salgsinntekter

Inntekter vurderes til virkelig verdi av vederlaget, netto etter fradrag for merverdiavgift, returer, rabatter og andre avslag. Inntektsføring av kommisjon skjer når selskapet har en kontraktmessig rett på kommisjonen, normalt når kontraksperioden mellom prinsipalene er fullført.

Kjøp og salg

Kommisjon på kjøp og salg av eksisterende skip faktureres og inntektsføres når selskapet har en kontraktmessig rett på kommisjonen. Kommisjonen er normalt basert på en prosentsats av salgspris på skipet.

Nybygg

Kommisjon på nybygg er basert på en prosentsats av salgspris på skipet og kommisjonen faktureres og inntektsføres basert på milepæler stipulert i kontrakt mellom eier av skipet og verftet. Selskapet fakturerer normalt når eier av skipet betaler verftet basert på de avtalte milepælene.

Befraktning

Kommisjon er normalt basert på en prosentsats av totalt vederlag for frakten avtalt mellom eier av skipet og befrakter. Fakturering og inntektsføring følger normalt betaling fra befrakter til eier av skipet som avtalt i befraktningskontrakten.

Klassifisering av balanseposter

Eiendeler bestemt til varig eie eller bruk klassifiseres som anleggsmidler. Eiendeler som er tilknyttet varekretsløpet klassifiseres som omløpsmidler. Fordringer for øvrig klassifiseres som omløpsmidler hvis de skal tilbakebetales innen ett år. For gjeld legges analoge kriterier til grunn. Første års avdrag på langsiktige fordringer og langsiktig gjeld klassifiseres likevel ikke som omløpsmiddel og kortsiktig gjeld.

Anskaffelseskost

Anskaffelseskost for eiendeler omfatter kjøpesummen, med fradrag for bonuser, rabatter og lignende, og med tillegg for kjøpsutgifter (frakt, toll, offentlige avgifter som ikke refunderes og andre direkte kjøpsutgifter). Ved kjøp i utenlandsk valuta balanseføres eiendelen til kursen på transaksjonstidspunktet. For varige driftsmidler og immaterielle eiendeler omfatter anskaffelseskost også direkte utgifter for å klargjøre eiendelen for bruk.

Immaterielle eiendeler

Utgifter til egne utviklingsaktiviteter kostnadsføres løpende. Utgifter til andre immaterielle eiendeler balanseføres i den grad det kan identifiseres en fremtidig økonomisk fordel knyttet til utvikling av en identifiserbar immateriell eiendel og utgiftene kan måles pålitelig. I motsatt fall kostnadsføres slike utgifter løpende. Balanseført utvikling avskrives lineært over økonomisk levetid.

Varige driftsmidler

Varige driftsmidler balanseføres og avskrives lineært til restverdi over driftsmidlenes forventede utnyttbare levetid. Ved endring i avskrivningsplan fordeles virkningen over gjenværende avskrivningstid ("knekkpunktmetoden"). Vedlikehold av driftsmidler kostnadsføres løpende som driftskostnader. Påkostninger og forbedringer tillegges driftsmidlets kostpris og avskrives i takt med driftsmidlet. Skillet mellom vedlikehold og påkostning regnes i forhold til driftsmidlets stand på anskaffelsestidspunktet. Leide (leasede) driftsmidler balanseføres som driftsmidler hvis leiekontrakten anses som finansiell.



Investeringer i andre selskaper

Med unntak for kortsiktige investeringer i børsnoterte aksjer, brukes kostmetoden som prinsipp for investeringer i andre selskaper. Kostprisen økes når midler tilføres ved kapitalutvidelse. Mottatte utdelinger resultatføres i utgangspunktet som inntekt. Utdelinger som overstiger andel av opptjent egenkapital etter kjøpet føres som reduksjon av anskaffelseskost. Utdeling fra datterselskap regnskapsføres det samme året som datterselskapet avsetter beløpet. Utbytte fra felleskontrollert virksomhet regnskapsføres som finansinntekt når det er betydelig sannsynlighetsovervekt for slik utdeling.

Nedskrivning av anleggsmidler

Hvis balanseført verdi er høyere enn både salgsverdi og gjenvinnbart beløp (nåverdi ved fortsatt bruk/eie), foretas det nedskrivning til det høyeste av salgsverdi og gjenvinnbart beløp. Tidligere nedskrivninger, med unntak for nedskrivning av goodwill, reverseres hvis forutsetningene for nedskrivningen ikke lenger er til stede.

Fordringer

Kundefordringer føres i balansen etter fradrag for avsetning til forventede tap. Avsetning til tap er gjort på grunnlag av individuell vurdering av fordringene og en tilleggsavsetning som skal dekke øvrige påregnelige tap. Vesentlige økonomiske problemer hos kunden, sannsynligheten for at kunden vil gå konkurs eller gjennomgå økonomisk restrukturering og utsettelse og mangler ved betalinger anses som indikatorer på at kundefordringer må nedskrives.

Andre fordringer, både omløpsfordringer og anleggsfordringer, føres opp til det laveste av pålydende og virkelig verdi. Avsetning til tap vurderes på samme måte som for kundefordringer.

Gjeld

Gjeld, med unntak for enkelte avsetninger for forpliktelser, balanseføres til nominelt gjeldsbeløp.

Pensjoner

Selskapets pensjonsordning er en innskuddsordning. Ved innskuddsordning betaler selskapet innskudd til et forsikringsselskap. Selskapet har ingen ytterligere betalingsforpliktelse etter at innskuddene er betalt. Innskuddene regnskapsføres som lønnskostnad. Forpliktelser eller pensjonsmidler knyttet til kollektiv forsikret pensjonsordning balanseføres ikke. Forpliktelser knyttet til pensjoner over drift (direkte pensjoner) balanseføres.

Valuta

Transaksjoner i utenlandsk valuta er omregnet til dagskurs for transaksjonen. Pengeposter i utenlandsk valuta omregnes til norske kroner ved å benytte balansedagens kurs.

Valuta sikringsderivater kjøpt for å redusere valutarisiko i selskapet blir behandlet som sikrings transaksjoner. Gevinst/tap på valuta terminkontrakter blir derfor bokført i samme periode som de sikrede transaksjoner. Urealisert gevinst/tap på terminkontraktene blir ikke balanseført.

Valuta terminkontrakter som ikke er sikring av rimelig sikre transaksjoner vurderes til virkelig verdi på balansedagen.

Kontantstrømoppstilling

Kontantstrømoppstillingen utarbeides etter den indirekte metoden. Kontanter og kontantekvivalenter omfatter kontanter, bankinnskudd and andre kortsiktige, likvide plasseringer som umiddelbart og med uvesentlig kursrisiko kan konverteres til kjente kontantbeløp og med gjenværende løpetid mindre enn tre måneder fra anskaffelsesdato.



Note 2 Valutaterminkontrakter

Pr 31.12.2024 hadde selskapet inngåtte valutaterminkontrakter på totalt USD 9.700.000 hvor alt gjelder sikring av rimelig sikre transaksjoner iht. NRS 18. Sikringskontraktene hadde et urealisert tap på NOK 10.528.364 som ikke er balanseført pr 31.12.2024.

Søsterselskapet Grieg Kapital AS har stillet selvskyldnergaranti for et beløp opp til NOK 30.000.000 for selskapets handel med valutaterminkontrakter.

Note 3 Transaksjoner med nærstående parter

Ytelser til ledende ansatte er omtalt i note 4, og mellomværende med konsernselskaper er omtalt i note 12. Finansinntekter og Finanskostnader med foretak i samme konsern er spesifisert i note 9.

Inntekter	2024	2023
Administrasjons- og researchfee datterselskaper	2 836 735	3 411 917
Kommisjons- og verdsettelsesinntekter via datterselskaper	242 311	186 088
Sum	3 079 046	3 598 005

Kostnader		
Husleie Grieg Maturitas konsern	4 007 680	4 046 886
Økonomi, tjenester knyttet til IKT og andre tjenester fra Grieg Maturitas II AS	3 255 225	3 487 095
Kommisjon til konsernselskap	607 904	322 641
Sum	7 870 809	7 856 622



Note 4 Lønnskostnader, antall ansatte, godtgjørelser, lån til ansatte mm.

Lønnskostnader	2024	2023
Lønninger	77 004 017	92 973 928
Arbeidsgiveravgift	14 363 454	12 318 844
Pensjonskostnader	3 689 384	3 607 964
Andre ytelser	3 895 697	4 001 001
Sum lønnskostnader	98 952 552	112 901 737

Sysselsatte årsverk	41	41
---------------------	----	----

Pensjonsforpliktelser

Selskapet er pliktig til å ha tjenstepensjonsordning etter lov om obligatorisk tjenstepensjon. Selskapets pensjonsordninger tilfredsstiller kravene i denne lov. Selskapet har en innskuddsbasert pensjonsordning som omfatter alle ansatte og utgjør mellom 7 % og 19% av lønn inntil 12G.

Selskapet har en pensjonsordning ovenfor to tidligere ansatte som finansieres over selskapets drift. Pensjonsforpliktelsen er beregnet ut fra 3,9% diskonteringsrente. Nåverdien av denne forpliktelsen ved utgangen av året, inkludert arbeidsgiveravgift, er beregnet til NOK 418 633, og er ført som pensjonsforpliktelse i balansen.

Utbetaling til ledende personer	Daglig leder	Styret
Lønn / styrehonorar	1 588 529	350 000
Bonus opptjent i 2022 - 2024, utbetalt i 2024	5 939 884	0
Pensjonsutgifter innskuddspensjon	176 104	0
Annen godtgjørelse	138 116	0

Bonus til daglig leder består av resultatbasert bonus opptjent som aktiv megler i selskapet og bonus i henhold til bonusavtale for daglig leder. Daglig leders stillingsprosent er fra 1.7.2024 redusert til 28%. Fra 1.7.2024 har også daglig leder et ansettelsesforhold i felleskontrollert virksomhet Grieg EPknoT AS.

Ytelser til ledende personer

Det er ikke gitt lån/sikkerhetsstillelse til daglig leder, styrets leder eller andre nærstående parter utover det som er opplyst i note 12.



Note 5 Immaterielle eiendeler og varige driftsmidler

	Inventar	Driftsløsøre	Kunst	Nett-side	Sum
Anskaffelseskost 01.01.	3 391 689	2 072 778	0	246 282	5 710 749
Tilgang	103 502	112 149	73 563	151 070	440 283
Avgang	0	0	0	0	0
Anskaffelseskost 31.12.	3 495 191	2 184 927	73 562	397 352	6 151 032
Akkumulerte avskrivninger 31.12.	-3 078 076	-2 069 482	0	-184 712	-5 332 269
Balanseført verdi 31.12.	417 115	115 445	73 562	212 641	818 763
Årets avskrivninger	462 508	91 495	0	128 291	682 294
Forventet økonomisk levetid	4-10 år	3-10 år	Avskr. ikke	4 år	
Avskrivningsplan	Lineær	Lineær		Lineær	

Note 6 Godtgjørelse til revisor

Kostnadsført godtgjørelse til revisor	2024	2023
Lovpålagt revisjon	211 470	181 924
Skatterådgivning (inkl. teknisk bistand med ligningspapirer)	36 000	32 000
Annen bistand (inkl. teknisk bistand med årsregnskap)	107 250	66 630
Sum godtgjørelse til revisor	354 720	280 554

Beløpet er ekskl. mva.

I tillegg er det kostnadsført NOK 132.575 til Advokatfirmaet PwC i 2024.



Note 7 Langsiktige investeringer

Investeringene i datterselskap regnskapsføres etter kostmetoden.

Datterselskap - tall i NOK	Forretnings- kontor	Eier/ stemme -andel	Egenkap. siste år (100 %)	Resultat siste år (100 %)	Balanseført verdi	Utbytte
GS VS AS*)	Bergen	100 %	5 800 013	794 763	5 639 352	0
Grieg Shipbrokers Asia AS	Bergen	100 %	2 155 473	-825 597	500 000	0
Grieg Project Finance AS	Bergen	100 %	5 197 376	2 227 520	2 000 000	2 200 000
Balanseført verdi 31.12.					8 139 352	2 200 000

*) Grieg Shipbrokers Valuation Services AS. Tidligere nedskrivning på MNOK 0,6 ble reversert opp til kostpris i 2024 da grunnlaget for nedskrivningen ikke lenger er til stede.

Datterselskap - tall i GBP	Forretnings- kontor	Eier/ stemme -andel	Egenkap. siste år (100 %)	Resultat siste år (100 %)	Balanseført verdi	Utbytte
Grieg Shipbrokers Ltd *)	London	100 %	-1 119 988	52 350	0	0
Balanseført verdi 31.12.					0	0

*) Egenkapital og resultat viser ureviderte 2024-tall i GBP. Investeringen er nedskrevet til 0 i tidligere år. Akkumulerte nedskrivninger utgjør MNOK 11,6 per 31.12.2024.

Note 8 Investeringer i felleskontrollert virksomhet

Investeringene i felleskontrollert virksomhet regnskapsføres etter kostmetoden.

Selskap	Forretnings- kontor	Eier/ stemme -andel	Egenkap. siste år (100 %)	Resultat siste år (100 %)	Balanseført verdi	Utbytte
Grieg EPknoT AS	Bergen	50 %	3 540 840	4 546 624	1 510 000	2 000 000
Balanseført verdi 31.12.					1 510 000	2 000 000



Note 9 Spesifikasjon av andre finansinntekter og andre finanskostnader

Andre finansinntekter	2024	2023
Agio	4 893 139	9 186 072
Sum finansinntekter	4 893 139	9 186 072

Andre finanskostnader	2024	2023
Disagio og realisert tap valutaterminkontrakter	11 960 853	16 268 578
Garantiprovisjon til Grieg Kapital AS (konsernselskap)	315 000	315 000
Andre finanskostnader	9 985	90 606
Nedskrivning fordringer konsernselskaper	0	-2 200 000
Nedskrivning aksjer datterselskap	-639 352	-1 000 000
Sum finanskostnader	11 646 486	13 474 183

Renteinntekt fra foretak i samme konsern	2024	2023
Grieg Project Finance AS	11 664	35 018
Sum Renteinntekt fra foretak i samme konsern	11 664	35 018

Rentekostnad til foretak i samme konsern	2024	2023
Grieg Kapital AS	0	113 181
Grieg Shipbrokers Valuation Services AS	0	52 604
Grieg Shipbrokers Asia AS	104 108	80 573
Sum Rentekostnad til foretak i samme konsern	104 108	246 358



Note 10 Skattenote

Deltakerlignede selskaper er gjenstand for nettolgning. Dette medfører at skattemessig resultat fastsettes på selskapets hånd som om dette var skatteyder. Det skattemessige resultat fordeles deretter på deltakerne.

Grunnlag for skattekostnad, endring i utsatt skatt og betalbar skatt	2024	2023
Resultat før skattekostnad	49 343 602	53 593 975
Permanente forskjeller	433 081	1 608 549
Endring i midlertidige resultatforskjeller	-788 384	-675 271
Skattegrunnlag	48 988 298	54 527 253
Skattegrunnlag	48 988 298	54 527 253

Beregning av utsatt skatt/skattefordel (-)	Endring	2024	2023
Midlertidige forskjeller			
Driftsmidler	315 503	-448 880	-133 377
Langsiktige fordringer i utenlandsk valuta	-1 941 196	5 395 602	3 454 406
Kundefordringer	936 811	-3 374 596	-2 437 785
Andre kortsiktige fordringer	-160 000	0	-160 000
Gevinst- og tapskonto	103 079	412 316	515 395
Gjeld	-42 582	-498 633	-541 215
Sum	-788 385	1 485 809	697 424
Grunnlag for utsatt skatt/skattefordel (-)	-788 385	1 485 809	697 424

Dette er forskjeller mellom regnskapsmessige og skattemessige verdier ved utgangen av regnskapsåret. Midlertidige forskjeller er grunnlag for beregning av utsatt skatt/ (skattefordel) hos deltakerne.

Note 11 Egenkapital

Årets endring i egenkapital	Selskapskapital	Annen egenkapital	Sum
Egenkapital 01.01.	4 000 000	15 378 146	19 378 146
Årets resultat		49 343 602	49 343 602
Årets resultat fordelt til AS Joachim Grieg & Co		-4 900 000	-4 900 000
Årets resultat fordelt til Joachim Grieg Partners AS		-22 050 000	-22 050 000
Årets resultat fordelt til Grieg Maturitas II AS		-22 050 000	-22 050 000
Egenkapital 31.12.	4 000 000	15 721 748	19 721 748



Note 12 Mellomværende med selskap i samme konsern m.v.

	Langsiktige fordringer på foretak i samme konsern	
	2024	2023
Grieg Shipbrokers Ltd *)	4 200 000	4 200 000
Sum	4 200 000	4 200 000

*) Grieg Shipbrokers KS har en langsiktig fordring på Grieg Shipbrokers Ltd på 1,5 MGBP. Lånet er nedskrevet til MNOK 4,2 i tidligere år.

	Fordringer på foretak i samme konsern		Kundefordringer konsern	
	2024	2023	2024	2023
Grieg Shipbrokers Asia Ltd	0	68 699	0	0
Grieg Shipbrokers Asia AS	0	0	41 250	24 000
Grieg Project Finance AS*	2 200 000	536 546	87 549	311 105
Grieg EPknoT AS	0	0	2 987 610	0
Joachim Grieg Partners AS	0	0	22 500	0
Grieg Shipbrokers Valuation Services AS	398 747	122 215	1 700 244	1 981 076
Grieg Maturitas II AS	0	0	29 531	0
Sum	2 598 747	727 460	4 868 684	2 316 181

*) Fordringen på MNOK2,2 er i sin helhet avsatt utbytte.

	Langsiktig gjeld til foretak i samme konsern		Leverandørgjeld konsern	
	2024	2023	2024	2023
Grieg Shipholding AS	0	0	0	110 335
Grieg Maritime Group AS	0	0	252 773	0
Grieg Gaarden AS	0	0	5 940	0
Grieg Maturitas II AS	0	0	2 341 902	2 009 187
Sum	0	0	2 600 615	2 119 522

	Avsatt utdeling til foretak i samme konsern og nærstående		Kortsiktig gjeld til foretak i samme konsern	
	2024	2023	2024	2023
AS Joachim Grieg & Co	4 900 000	4 800 000	0	0
Grieg Kapital AS	0	0	394 000	79 000
Grieg Shipbrokers Valuation Services AS	0	0	0	52 604
Grieg Maturitas II AS	22 050 000	21 600 000	104 000	1 000 000
Grieg Shipbrokers Asia AS	0	0	1 958 390	1 854 282
Joachim Grieg Partners AS - nærstående selskap	22 050 000	21 600 000	0	0
Sum	49 000 000	48 000 000	2 456 390	2 985 886



Note 13 Fordringer og gjeld

Kundefordringer	2024	2023
Kundefordringer til pålydende	33 741 410	27 944 487
Avsetning til tap på kundefordringer	-3 467 864	-2 513 049
Kundefordringer i balansen	30 273 546	25 431 438

Fordringer med forfall senere enn ett år	2024	2023
Andre langsiktige lån	405 000	0
Sum langsiktige fordringer	405 000	0

Note 14 Bundne bankinnskudd, trekkrettigheter

Bundne bankinnskudd	2024	2023
Skattetrekksmidler	2 066 820	6 237 698



Note 15 Selskapskapital og deltakerinformasjon

Bunden KS-kapital

	Bunden Kapital	Fri kapital	Total ansvars-kapital
Komplementar 10 %	400 000	0	400 000
Kommandittist	3 600 000	0	3 600 000
Avtalt og innbetalt	4 000 000	0	4 000 000

Fri KS-kapital

	Bunden Kapital	Fri kapital	Total ansvars-kapital
Komplementar 10 %		0	0
Kommandittist		0	0
Avtalt, men ikke innkalt		0	0
Total ansvarskapital			4 000 000

Deltakerinformasjon

Eierstrukturen i Grieg Shipbrokers KS er som følger per 31.12.

	Andel
AS Joachim Grieg & Co	10 %
Grieg Maturitas II AS	45 %
Joachim Grieg Partners AS	45 %
Sum	100%

Selskapet inngår i Grieg Maturitas konsern. Grieg Maturitas AS har forretningskontor i C.Sundtgt. 17/19, Bergen, hvor en kan få utlevert konsernregnskap der selskapet inngår. Konsernregnskapet kan også lastes ned fra grieg.no



Til selskapsmøtet i Grieg Shipbrokers KS

Uavhengig revisors beretning

Konklusjon

Vi har revidert årsregnskapet for Grieg Shipbrokers KS som består av balanse per 31. desember 2024, resultatregnskap og kontantstrømoppstilling for regnskapsåret avsluttet per denne datoen og noter til årsregnskapet, herunder et sammendrag av viktige regnskapsprinsipper.

Etter vår mening oppfyller årsregnskapet gjeldende lovkrav, og gir årsregnskapet et rettviseende bilde av selskapets finansielle stilling per 31. desember 2024, og av dets resultater og kontantstrømmer for regnskapsåret avsluttet per denne datoen i samsvar med regnskapslovens regler og god regnskapsskikk i Norge.

Grunnlag for konklusjonen

Vi har gjennomført revisjonen i samsvar med International Standards on Auditing (ISA-ene). Våre oppgaver og plikter i henhold til disse standardene er beskrevet nedenfor under *Revisors oppgaver og plikter ved revisjonen av årsregnskapet*. Vi er uavhengige av selskapet i samsvar med kravene i relevante lover og forskrifter i Norge og International Code of Ethics for Professional Accountants (inkludert internasjonale uavhengighetsstandarder) utstedt av International Ethics Standards Board for Accountants (IESBA-reglene), og vi har overholdt våre øvrige etiske forpliktelser i samsvar med disse kravene. Innhentet revisjonsbevis er etter vår vurdering tilstrekkelig og hensiktsmessig som grunnlag for vår konklusjon.

Øvrig informasjon

Styret og daglig leder (ledelsen) er ansvarlige for informasjonen i årsberetningen. Øvrig informasjon omfatter informasjon i årsrapporten bortsett fra årsregnskapet og den tilhørende revisjonsberetningen. Vår konklusjon om årsregnskapet ovenfor dekker ikke informasjonen i årsberetningen.

I forbindelse med revisjonen av årsregnskapet er det vår oppgave å lese årsberetningen. Formålet er å vurdere hvorvidt det foreligger vesentlig inkonsistens mellom årsberetningen og årsregnskapet og den kunnskap vi har opparbeidet oss under revisjonen av årsregnskapet, eller hvorvidt informasjon i årsberetningen ellers fremstår som vesentlig feil. Vi har plikt til å rapportere dersom årsberetningen fremstår som vesentlig feil. Vi har ingenting å rapportere i så henseende.

Basert på kunnskapen vi har opparbeidet oss i revisjonen, mener vi at årsberetningen

- er konsistent med årsregnskapet og
- inneholder de opplysninger som skal gis i henhold til gjeldende lovkrav.

Ledelsens ansvar for årsregnskapet

Ledelsen er ansvarlig for å utarbeide årsregnskapet og for at det gir et rettviseende bilde i samsvar med regnskapslovens regler og god regnskapsskikk i Norge. Ledelsen er også ansvarlig for slik internkontroll som den finner nødvendig for å kunne utarbeide et årsregnskap som ikke inneholder vesentlig feilinformasjon, verken som følge av misligheter eller utilsiktede feil.

Ved utarbeidelsen av årsregnskapet må ledelsen ta standpunkt til selskapets evne til fortsatt drift og opplyse om forhold av betydning for fortsatt drift. Forutsetningen om fortsatt drift skal legges til grunn for årsregnskapet så lenge det ikke er sannsynlig at virksomheten vil bli avvirket.

Revisors oppgaver og plikter ved revisjonen av årsregnskapet

Vårt mål er å oppnå betryggende sikkerhet for at årsregnskapet som helhet ikke inneholder vesentlig feilinformasjon, verken som følge av misligheter eller utilsiktede feil, og å avgi en revisjonsberetning som inneholder vår konklusjon. Betryggende sikkerhet er en høy grad av sikkerhet, men ingen garanti for at en

PricewaterhouseCoopers AS, Torgallmenningen 14, 5014 Bergen, P.O. Box 3984 - Sandviken, NO-5035 Bergen
T: 02316, org. no.: 987 009 713 MVA, www.pwc.no
Statsautoriserte revisorer, medlemmer av Den norske Revisorforening og autorisert regnskapsførerselskap



revisjon utført i samsvar med ISA-ene, alltid vil avdekke vesentlig feilinformasjon. Feilinformasjon kan oppstå som følge av misligheter eller utilsiktede feil. Feilinformasjon er å anse som vesentlig dersom den enkeltvis eller samlet med rimelighet kan forventes å påvirke de økonomiske beslutningene som brukerne foretar på grunnlag av årsregnskapet. For videre beskrivelse av revisors oppgaver og plikter vises det til: <https://revisorforeningen.no/revisjonsberetninger>

Bergen, 3. mars 2025
PricewaterhouseCoopers AS

Hallvard Aarø
Statsautorisert revisor
(elektronisk signert)



 Securely signed with Brevio

Revisjonsberetning GS KS

Signers:

Name	Method	Date
Aarø, Hallvard	BANKID	2025-03-03 16:00

This document package contains:

- Closing page (this page)
- The original document(s)
- The electronic signatures. These are not visible in the document, but are electronically integrated.



This file is sealed with a digital signature.
The seal is a guarantee for the authenticity
of the document.