



## ÅRSREGNSKAPET FOR REGNSKAPSÅRET 2020 - GENERELL INFORMASJON

### Enheten

Organisasjonsnummer: 999 195 393  
Organisasjonsform: Aksjeselskap  
Foretaksnavn: APPLIED PETROLEUM TECHNOLOGY AS  
Forretningsadresse: Sven Oftedals vei 6  
0950 OSLO

### Regnskapsår

Årsregnskapets periode: 01.01.2020 - 31.12.2020

### Konsern

Mørselskap i konsern: Ja  
Konsernregnskap lagt ved: Ja

### Regnskapsregler

Regler for små foretak benyttet: Ja  
Benyttet ved utarbeidelsen av årsregnskapet til selskapet: Regnskapslovens alminnelige regler  
Benyttet ved utarbeidelsen av årsregnskapet til konsernet: Regnskapslovens alminnelige regler

### Årsregnskapet fastsatt av kompetent organ

Bekreftet av representant for selskapet: Carl Peter Berg  
Dato for fastsettelse av årsregnskapet: 25.06.2021

### Grunnlag for avgivelse

År 2020: Årsregnskapet er elektronisk innlevert  
År 2019: Tall er hentet fra elektronisk innlevert årsregnskap fra 2020

*Det er ikke krav til at årsregnskapet m.v. som sendes til Regnskapsregisteret er undertegnet. Kontrollen på at dette er utført ligger hos revisor/enhetens øverste organ. Sikkerheten ivaretas ved at innsender har rolle/rettighet for innsending av årsregnskapet via Altinn, og ved at det bekreftes at årsregnskapet er fastsatt av kompetent organ.*

Brønnøysundregistrene, 12.06.2022



## Resultatregnskap

Beløp i: NOK	Note	2020	2019
<b>RESULTATREGNSKAP</b>			
<b>Inntekter</b>			
Salgsinntekt		38 287 406	52 728 394
<b>Sum inntekter</b>		<b>38 287 406</b>	<b>52 728 394</b>
<b>Kostnader</b>			
Varekostnad		5 819 772	9 668 300
Lønnskostnad	8,9	23 258 313	28 432 816
Avskrivning på varige driftsmidler og immaterielle eiendeler	1,2,12	4 875 398	4 904 845
Annen driftskostnad		14 715 110	10 696 156
<b>Sum kostnader</b>		<b>48 668 593</b>	<b>53 702 117</b>
<b>Driftsresultat</b>		<b>-10 381 187</b>	<b>-973 723</b>
<b>Finansinntekter og finanskostnader</b>			
Annen renteinntekt		17 391	9 243
Annen finansinntekt		2 678 901	4 961 733
<b>Sum finansinntekter</b>		<b>2 696 292</b>	<b>4 970 976</b>
Annen rentekostnad		430 223	707 895
Annen finanskostnad		799 968	673 827
<b>Sum finanskostnader</b>		<b>1 230 191</b>	<b>1 381 722</b>
<b>Netto finans</b>		<b>1 466 101</b>	<b>3 589 254</b>
<b>Ordinært resultat før skattekostnad</b>		<b>-8 915 086</b>	<b>2 615 531</b>
Skattekostnad på ordinært resultat		-1 437 502	-528 190
<b>Ordinært resultat etter skattekostnad</b>		<b>-7 477 584</b>	<b>3 143 721</b>
<b>Årsresultat</b>		<b>-7 477 584</b>	<b>3 143 721</b>
<b>Overføringer og disponeringer</b>			
Overføringer til/fra annen egenkapital		-7 477 582	3 143 721
<b>Sum overføringer og disponeringer</b>		<b>-7 477 582</b>	<b>3 143 721</b>



## Balanse

Beløp i: NOK	Note	2020	2019
<b>BALANSE - EIENDELER</b>			
<b>Anleggsmidler</b>			
<b>Immaterielle eiendeler</b>			
Forskning og utvikling	1	26 652 051	30 297 565
Utsatt skattefordel	11	657 766	400 743
Goodwill	1	18 782 038	20 403 514
<b>Sum immaterielle eiendeler</b>		<b>46 091 855</b>	<b>51 101 822</b>
<b>Varige driftsmidler</b>			
Driftsløsøre, inventar, verktøy, kontormaskiner og lignende	2	8 631 504	10 165 816
<b>Sum varige driftsmidler</b>		<b>8 631 504</b>	<b>10 165 816</b>
<b>Finansielle anleggsmidler</b>			
Investering i datterselskap	3	12 365 506	12 465 506
Lån til foretak i samme konsern	3	624 555	5 561 156
<b>Sum finansielle anleggsmidler</b>		<b>12 990 061</b>	<b>18 026 662</b>
<b>Sum anleggsmidler</b>		<b>67 713 420</b>	<b>79 294 300</b>
<b>Omløpsmidler</b>			
<b>Varer</b>			
<b>Fordringer</b>			
Kundefordringer		4 479 012	15 037 728
Andre fordringer	11	1 269 933	889 940
Konsernfordringer	3	558 048	4 095 744
<b>Sum fordringer</b>		<b>6 306 993</b>	<b>20 023 412</b>
<b>Bankinnskudd, kontanter og lignende</b>			
Bankinnskudd, kontanter og lignende	5	7 347 308	4 662 955
<b>Sum bankinnskudd, kontanter og lignende</b>		<b>7 347 308</b>	<b>4 662 955</b>
<b>Sum omløpsmidler</b>		<b>13 654 301</b>	<b>24 686 367</b>
<b>SUM EIENDELER</b>		<b>81 367 721</b>	<b>103 980 667</b>



## Balanse

Beløp i: NOK	Note	2020	2019
<b>BALANSE - EGENKAPITAL OG GJELD</b>			
<b>Egenkapital</b>			
<b>Innskutt egenkapital</b>			
Selskapskapital	7	1 928 997	1 894 569
Overkurs	6	40 103 693	38 938 100
Ikke registrert kapitalforhøyelse	6	861 050	
<b>Sum innskutt egenkapital</b>		<b>42 893 740</b>	<b>40 832 669</b>
<b>Opptjent egenkapital</b>			
Annen egenkapital	6	17 694 910	25 199 581
<b>Sum opptjent egenkapital</b>		<b>17 694 910</b>	<b>25 199 581</b>
<b>Sum egenkapital</b>		<b>60 588 650</b>	<b>66 032 250</b>
<b>Gjeld</b>			
<b>Langsiktig gjeld</b>			
<b>Annen langsiktig gjeld</b>			
Gjeld til kredittinstitusjoner	4	8 790 000	11 720 000
<b>Sum annen langsiktig gjeld</b>		<b>8 790 000</b>	<b>11 720 000</b>
<b>Sum langsiktig gjeld</b>		<b>8 790 000</b>	<b>11 720 000</b>
<b>Kortsiktig gjeld</b>			
Gjeld til kredittinstitusjoner	4	4 504 075	6 948 034
Leverandørgjeld		2 404 327	3 317 447
Betalbar skatt	11	0	0
Skyldige offentlige avgifter		2 751 588	4 176 658
Kortsiktig konserngjeld	3	0	626 907
Annen kortsiktig gjeld		2 329 081	4 986 485
<b>Sum kortsiktig gjeld</b>		<b>11 989 071</b>	<b>20 055 531</b>
<b>Sum gjeld</b>		<b>20 779 071</b>	<b>31 775 531</b>
<b>SUM EGENKAPITAL OG GJELD</b>		<b>81 367 721</b>	<b>97 807 781</b>



## Konsernets resultatregnskap

Beløp i: NOK	Note	2020	2019
<b>RESULTATREGNSKAP</b>			
<b>Inntekter</b>			
Salgsinntekt		46 937 274	61 572 893
Annen driftsinntekt		688 986	
<b>Sum inntekter</b>		<b>47 626 260</b>	<b>61 572 893</b>
<b>Kostnader</b>			
Varekostnad		4 238 140	7 470 403
Lønnskostnad	8,9	29 661 390	34 670 074
Avskrivning på varige driftsmidler og immaterielle eiendeler	1,2,12	7 050 527	6 969 372
Annen driftskostnad		10 955 787	12 361 172
<b>Sum kostnader</b>		<b>51 905 844</b>	<b>61 471 021</b>
<b>Driftsresultat</b>		<b>-4 279 584</b>	<b>101 872</b>
<b>Finansinntekter og finanskostnader</b>			
Annen renteinntekt		19 707	18 116
Annen finansinntekt		1 339 161	530 808
<b>Sum finansinntekter</b>		<b>1 358 868</b>	<b>548 924</b>
Annen rentekostnad		430 223	707 895
Annen finanskostnad		779 644	673 827
<b>Sum finanskostnader</b>		<b>1 209 867</b>	<b>1 381 722</b>
<b>Netto finans</b>		<b>149 001</b>	<b>-832 798</b>
<b>Ordinært resultat før skattekostnad</b>		<b>-4 130 583</b>	<b>-730 926</b>
Skattekostnad på ordinært resultat		-1 858 120	-177 322
<b>Ordinært resultat etter skattekostnad</b>		<b>-2 272 463</b>	<b>-553 604</b>
<b>Årsresultat</b>		<b>-2 272 463</b>	<b>-553 604</b>



### Konsernets balanse

Beløp i: NOK	Note	2020	2019
<b>BALANSE - EIENDELER</b>			
<b>Anleggsmidler</b>			
<b>Immaterielle eiendeler</b>			
Forskning og utvikling	1	30 929 688	30 297 565
Utsatt skattefordel	11	657 766	414 546
Goodwill	1	21 544 111	23 405 767
<b>Sum immaterielle eiendeler</b>		<b>53 131 565</b>	<b>54 117 878</b>
<b>Varige driftsmidler</b>			
Driftsløsøre, inventar, verktøy, kontormaskiner og lignende	2	8 747 325	10 283 677
<b>Sum varige driftsmidler</b>		<b>8 747 325</b>	<b>10 283 677</b>
<b>Sum anleggsmidler</b>		<b>61 878 890</b>	<b>64 401 555</b>
<b>Omløpsmidler</b>			
<b>Varer</b>			
<b>Fordringer</b>			
Kundefordringer		8 952 631	19 006 381
Andre fordringer	11	1 269 933	1 933 288
<b>Sum fordringer</b>		<b>10 222 564</b>	<b>20 939 669</b>
<b>Bankinnskudd, kontanter og lignende</b>			
Bankinnskudd, kontanter og lignende	5	11 063 798	9 667 300
<b>Sum bankinnskudd, kontanter og lignende</b>		<b>11 063 798</b>	<b>9 667 300</b>
<b>Sum omløpsmidler</b>		<b>21 286 362</b>	<b>30 606 969</b>
<b>SUM EIENDELER</b>		<b>83 165 252</b>	<b>95 008 524</b>
<b>BALANSE - EGENKAPITAL OG GJELD</b>			
<b>Egenkapital</b>			
<b>Innskutt egenkapital</b>			
Selskapskapital	7	1 928 997	1 894 569



### Konsernets balanse

<b>Beløp i: NOK</b>	<b>Note</b>	<b>2020</b>	<b>2019</b>
Overkurs	6	40 103 693	38 938 100
Ikke registrert kapitalforhøyelse	6	861 050	
<b>Sum innskutt egenkapital</b>		<b>42 893 740</b>	<b>40 832 669</b>
<b>Opptjent egenkapital</b>			
Annen egenkapital	6	15 951 257	18 364 892
<b>Sum opptjent egenkapital</b>		<b>15 951 257</b>	<b>18 364 892</b>
<b>Sum egenkapital</b>		<b>58 844 997</b>	<b>59 197 561</b>
<b>Gjeld</b>			
<b>Langsiktig gjeld</b>			
<b>Annen langsiktig gjeld</b>			
Gjeld til kredittinstitusjoner	4	9 372 310	11 720 000
<b>Sum annen langsiktig gjeld</b>		<b>9 372 310</b>	<b>11 720 000</b>
<b>Sum langsiktig gjeld</b>		<b>9 372 310</b>	<b>11 720 000</b>
<b>Kortsiktig gjeld</b>			
Gjeld til kredittinstitusjoner	4	4 504 075	6 948 034
Leverandørgjeld		3 275 216	3 822 552
Betalbar skatt	11	0	363 830
Skyldige offentlige avgifter		3 102 138	4 858 098
Annen kortsiktig gjeld		4 066 515	8 098 448
<b>Sum kortsiktig gjeld</b>		<b>14 947 944</b>	<b>24 090 962</b>
<b>Sum gjeld</b>		<b>24 320 254</b>	<b>35 810 962</b>
<b>SUM EGENKAPITAL OG GJELD</b>		<b>83 165 251</b>	<b>95 008 523</b>



## Brønnøysundregistrene

### ÅRSREGNSKAP FOR REGNSKAPSÅRET 2020 - GENERELL INFORMASJON

Journalnummer: 2021 506403

#### Enheten

Organisasjonsnummer: 999 195 393  
Organisasjonsform: Aksjeselskap  
Foretaksnavn: APPLIED PETROLEUM TECHNOLOGY AS  
Forretningsadresse: Sven Oftedals vei 6  
0950 OSLO

#### Regnskapsår

Årsregnskapets periode: 01.01.2020 - 31.12.2020

#### Konsern

Morselskap i konsern: Ja  
Konsernregnskap lagt ved: Ja

#### Regnskapsregler

Regler for små foretak benyttet: Ja  
Benyttet ved utarbeidelsen av  
årsregnskapet til selskapet: Regnskapslovens alminnelige regler  
Benyttet ved utarbeidelsen av  
årsregnskapet til konsernet: Regnskapslovens alminnelige regler

#### Årsregnskapet fastsatt av kompetent organ

Bekreftet av representant for selskapet: Carl Peter Berg  
Dato for fastsettelse av årsregnskapet: 25.06.2021

#### Revisjon

Årsregnskapet er utarbeidet av ekstern  
autorisert regnskapsfører: Ja  
Ekstern autorisert regnskapsfører har i  
løpet av regnskapsåret bistått ved den  
løpende regnskapsføringen eller utført  
andre tjenester for selskapet enn å  
utarbeide årsregnskapet: Ja

#### Grunnlag for avgivelse

År 2020: Årsregnskap er elektronisk innlevert.  
År 2019: Tall er hentet fra elektronisk innlevert årsregnskap fra 2020.

*Det er ikke krav til at årsregnskapet m.v. som sendes til Regnskapsregisteret er undertegnet. Kontrollen på at dette er utført ligger hos revisor/enhetens øverste organ. Sikkerheten ivaretas ved at innsender har rolle/rettighet for innsending av årsregnskapet via Altinn, og ved at det bekreftes at årsregnskapet er fastsatt av kompetent organ.*

Brønnøysundregistrene, 19.07.2021

---

Brønnøysundregistrene  
Postadresse: Postboks 900, 8910 Brønnøysund  
Telefon: 75 00 75 00  
E-post: firmapost@brreg.no Internett: www.brreg.no  
Organisasjonsnummer: 974 760 673



Organisasjonsnr: 999 195 393  
APPLIED PETROLEUM TECHNOLOGY AS

## RESULTATREGNSKAP

<b>Beløp i: NOK</b>	<b>Note</b>	<b>2020</b>	<b>2019</b>
<b>RESULTATREGNSKAP</b>			
<b>Inntekter</b>			
Salgsinntekt		38 287 406	52 728 394
<b>Sum inntekter</b>		<b>38 287 406</b>	<b>52 728 394</b>
<b>Kostnader</b>			
Varekostnad		5 819 772	9 668 300
Lønnskostnad	8,9	23 258 313	28 432 816
Avskrivning på varige driftsmidler og immaterielle eiendeler	1,2,12	4 875 398	4 904 845
Annen driftskostnad		14 715 110	10 696 156
<b>Sum kostnader</b>		<b>48 668 593</b>	<b>53 702 117</b>
<b>Driftsresultat</b>		<b>-10 381 187</b>	<b>-973 723</b>
<b>Finansinntekter og finanskostnader</b>			
Annen renteinntekt		17 391	9 243
Annen finansinntekt		2 678 901	4 961 733
<b>Sum finansinntekter</b>		<b>2 696 292</b>	<b>4 970 976</b>
Annen rentekostnad		430 223	707 895
Annen finanskostnad		799 968	673 827
<b>Sum finanskostnader</b>		<b>1 230 191</b>	<b>1 381 722</b>
<b>Netto finans</b>		<b>1 466 101</b>	<b>3 589 254</b>
<b>Ordinært resultat før skattekostnad</b>		<b>-8 915 086</b>	<b>2 615 531</b>
Skattekostnad på ordinært resultat		-1 437 502	-528 190
<b>Ordinært resultat etter skattekostnad</b>		<b>-7 477 584</b>	<b>3 143 721</b>
<b>Årsresultat</b>		<b>-7 477 584</b>	<b>3 143 721</b>
<b>Overføringer og disponeringer</b>			
Overføringer til/fra annen egenkapital		-7 477 582	3 143 721
<b>Sum overføringer og disponeringer</b>		<b>-7 477 582</b>	<b>3 143 721</b>





Selskapskapital	7	1 928 997	1 894 569
Overkurs	6	40 103 693	38 938 100
Ikke registrert kapitalforhøyelse	6	861 050	
<b>Sum innskutt egenkapital</b>		<b>42 893 740</b>	<b>40 832 669</b>
<b>Opptjent egenkapital</b>			
Annen egenkapital	6	17 694 910	25 199 581
<b>Sum opptjent egenkapital</b>		<b>17 694 910</b>	<b>25 199 581</b>
<b>Sum egenkapital</b>		<b>60 588 650</b>	<b>66 032 250</b>
<b>Gjeld</b>			
<b>Langsiktig gjeld</b>			
Annen langsiktig gjeld			
Gjeld til kredittinstitusjoner	4	8 790 000	11 720 000
<b>Sum annen langsiktig gjeld</b>		<b>8 790 000</b>	<b>11 720 000</b>
<b>Sum langsiktig gjeld</b>		<b>8 790 000</b>	<b>11 720 000</b>
<b>Kortsiktig gjeld</b>			
Gjeld til kredittinstitusjoner	4	4 504 075	6 948 034
Leverandørgjeld		2 404 327	3 317 447
Betalbar skatt	11	0	0
Skyldige offentlige avgifter		2 751 588	4 176 658
Kortsiktig konserngjeld	3	0	626 907
Annen kortsiktig gjeld		2 329 081	4 986 485
<b>Sum kortsiktig gjeld</b>		<b>11 989 071</b>	<b>20 055 531</b>
<b>Sum gjeld</b>		<b>20 779 071</b>	<b>31 775 531</b>
<b>SUM EGENKAPITAL OG GJELD</b>		<b>81 367 721</b>	<b>97 807 781</b>



Organisasjonsnr: 999 195 393  
APPLIED PETROLEUM TECHNOLOGY AS

## KONSERNRESULTATREGNSKAP

<b>Beløp i: NOK</b>	<b>Note</b>	<b>2020</b>	<b>2019</b>
<b>RESULTATREGNSKAP</b>			
<b>Inntekter</b>			
Salgsinntekt		46 937 274	61 572 893
Annen driftsinntekt		688 986	
<b>Sum inntekter</b>		<b>47 626 260</b>	<b>61 572 893</b>
<b>Kostnader</b>			
Varekostnad		4 238 140	7 470 403
Lønnskostnad	8,9	29 661 390	34 670 074
Avskrivning på varige driftsmidler og immaterielle eiendeler	1,2,12	7 050 527	6 969 372
Annen driftskostnad		10 955 787	12 361 172
<b>Sum kostnader</b>		<b>51 905 844</b>	<b>61 471 021</b>
<b>Driftsresultat</b>		<b>-4 279 584</b>	<b>101 872</b>
<b>Finansinntekter og finanskostnader</b>			
Annen renteinntekt		19 707	18 116
Annen finansinntekt		1 339 161	530 808
<b>Sum finansinntekter</b>		<b>1 358 868</b>	<b>548 924</b>
Annen rentekostnad		430 223	707 895
Annen finanskostnad		779 644	673 827
<b>Sum finanskostnader</b>		<b>1 209 867</b>	<b>1 381 722</b>
<b>Netto finans</b>		<b>149 001</b>	<b>-832 798</b>
<b>Ordinært resultat før skattekostnad</b>			
<b>Skattekostnad på ordinært resultat</b>		<b>-4 130 583</b>	<b>-730 926</b>
<b>Ordinært resultat etter skattekostnad</b>		<b>-1 858 120</b>	<b>-177 322</b>
<b>Årsresultat</b>		<b>-2 272 463</b>	<b>-553 604</b>



Organisasjonsnr: 999 195 393  
APPLIED PETROLEUM TECHNOLOGY AS

## KONSERNBALANSE

Beløp i: NOK

	Note	2020	2019
--	------	------	------

### BALANSE - EIENDELER

#### Anleggsmidler

##### Immaterielle eiendeler

Forskning og utvikling	1	30 929 688	30 297 565
Utsatt skattefordel	11	657 766	414 546
Goodwill	1	21 544 111	23 405 767
<b>Sum immaterielle eiendeler</b>		<b>53 131 565</b>	<b>54 117 878</b>

#### Varige driftsmidler

Driftsløsøre, inventar,  
verktøy, kontormaskiner  
og lignende

	2	8 747 325	10 283 677
<b>Sum varige driftsmidler</b>		<b>8 747 325</b>	<b>10 283 677</b>

#### Sum anleggsmidler

		<b>61 878 890</b>	<b>64 401 555</b>
--	--	-------------------	-------------------

#### Omløpsmidler

##### Varer

##### Fordringer

Kundefordringer		8 952 631	19 006 381
Andre fordringer	11	1 269 933	1 933 288
<b>Sum fordringer</b>		<b>10 222 564</b>	<b>20 939 669</b>

##### Bankinnskudd, kontanter og lignende

Bankinnskudd, kontanter og lignende	5	11 063 798	9 667 300
<b>Sum bankinnskudd, kontanter og lignende</b>		<b>11 063 798</b>	<b>9 667 300</b>

#### Sum omløpsmidler

		<b>21 286 362</b>	<b>30 606 969</b>
--	--	-------------------	-------------------

#### SUM EIENDELER

		<b>83 165 252</b>	<b>95 008 524</b>
--	--	-------------------	-------------------

### BALANSE - EGENKAPITAL OG GJELD

#### Egenkapital

##### Innskutt egenkapital

Selskapskapital	7	1 928 997	1 894 569
Overkurs	6	40 103 693	38 938 100
Ikke registrert kapitalforhøyelse	6	861 050	
<b>Sum innskutt egenkapital</b>		<b>42 893 740</b>	<b>40 832 669</b>

##### Opptjent egenkapital

Annen egenkapital	6	15 951 257	18 364 892
-------------------	---	------------	------------



<b>Sum opptjent egenkapital</b>		<b>15 951 257</b>	<b>18 364 892</b>
<b>Sum egenkapital</b>		<b>58 844 997</b>	<b>59 197 561</b>
<b>Gjeld</b>			
<b>Langsiktig gjeld</b>			
<b>Annen langsiktig gjeld</b>			
Gjeld til			
kredittinstitusjoner	4	9 372 310	11 720 000
<b>Sum annen langsiktig gjeld</b>		<b>9 372 310</b>	<b>11 720 000</b>
<b>Sum langsiktig gjeld</b>		<b>9 372 310</b>	<b>11 720 000</b>
<b>Kortsiktig gjeld</b>			
Gjeld til			
kredittinstitusjoner	4	4 504 075	6 948 034
Leverandørgjeld		3 275 216	3 822 552
Betalbar skatt	11	0	363 830
Skyldige offentlige avgifter		3 102 138	4 858 098
Annen kortsiktig gjeld		4 066 515	8 098 448
<b>Sum kortsiktig gjeld</b>		<b>14 947 944</b>	<b>24 090 962</b>
<b>Sum gjeld</b>		<b>24 320 254</b>	<b>35 810 962</b>
<b>SUM EGENKAPITAL OG GJELD</b>		<b>83 165 251</b>	<b>95 008 523</b>



Organisasjonsnr: 999 195 393  
APPLIED PETROLEUM TECHNOLOGY AS

NOTEOPPLYSNINGER - SELSKAP - alle poster oppgitt i hele tall

## Note

### Antall aksjer og aksjeeiere

<u>Aksjeklasse</u>	<u>Ant. aksjer</u>	<u>Pålydende</u>	<u>Bokført verdi</u>
Ordinære aksjer	1330343.00	1.45	1928997.00

<u>Aksjeeiere - fritekst</u>	<u>Antall</u>	<u>Eierandel</u>	<u>Aksjeklasse</u>
Sum aksjonærer	1330343.00	100.00%	Ordinære aksjer

<u>Sum</u>	<u>Sum antall</u>	<u>Sum eierandel</u>
	1330343.00	100.00%

### Ytelser til daglig leder

<u>Ytelser</u>	<u>Lønn</u>	<u>Pensj.forpl.</u>	<u>Andre godtgj.</u>
	2026076.00		

## Note

### Antall årsverk i regnskapsåret

Virksomheten har hatt følgende antall årsverk:  
21.00

## Note

### Lån og sikkerhetsstillelse til ledende personer og aksjeeiere

Er det gitt lån eller sikkerhetsstillelse til ledende personer: Nei

## Note

### Konsern, tilknyttet selskap og datterselskap

#### Tilknyttet selskap/datterselskap

<u>Navn og adresse</u>	<u>Eierandel</u>	<u>Stemmeandel</u>	<u>Egenkapital</u>	<u>Resultat</u>
Applied Petroleum Technology (UK) Ltd.	100.00%	100.00%	8009231.00	-75078.00
Applied Petroleum Technology (Canada) Ltd.	100.00%	100.00%	-149450.00	6579129.00



Organisasjonsnr: 999 195 393  
APPLIED PETROLEUM TECHNOLOGY AS

NOTEOPPLYSNINGER - KONSERN

- alle poster oppgitt i hele tall



Til generalforsamlingen i Applied Petroleum Technology AS

## Uavhengig revisors beretning

### Uttalelse om revisjonen av årsregnskapet

#### Konklusjon

Vi har revidert Applied Petroleum Technology AS' årsregnskap som viser et underskudd i selskapsregnskapet på kr 7 477 582 og et underskudd i konsernregnskapet på kr 2 272 463. Årsregnskapet består av:

- selskapsregnskapet, som består av balanse per 31. desember 2020, resultatregnskap og kontantstrømoppstilling for regnskapsåret avsluttet per denne datoen og noter til årsregnskapet, herunder et sammendrag av viktige regnskapsprinsipper, og
- konsernregnskapet, som består av balanse per 31. desember 2020, resultatregnskap og kontantstrømoppstilling for regnskapsåret avsluttet per denne datoen og noter til årsregnskapet, herunder et sammendrag av viktige regnskapsprinsipper.

Etter vår mening:

- er årsregnskapet avgitt i samsvar med lov og forskrifter
- gir det medfølgende selskapsregnskapet et rettviseende bilde av den finansielle stillingen til Applied Petroleum Technology AS per 31. desember 2020 og av selskapets resultater og kontantstrømmer for regnskapsåret som ble avsluttet per denne datoen i samsvar med regnskapslovens regler og god regnskapsskikk i Norge.
- gir det medfølgende konsernregnskapet et rettviseende bilde av den finansielle stillingen til konsernet Applied Petroleum Technology AS per 31. desember 2020 og av konsernets resultater og kontantstrømmer for regnskapsåret som ble avsluttet per denne datoen i samsvar med regnskapslovens regler og god regnskapsskikk i Norge.

#### Grunnlag for konklusjonen

Vi har gjennomført revisjonen i samsvar med lov, forskrift og god revisjonsskikk i Norge, herunder de internasjonale revisjonsstandardene International Standards on Auditing (ISA-ene). Våre oppgaver og plikter i henhold til disse standardene er beskrevet i Revisors oppgaver og plikter ved revisjon av årsregnskapet. Vi er uavhengige av selskapet og konsernet slik det kreves i lov og forskrift, og har overholdt våre øvrige etiske forpliktelser i samsvar med disse kravene. Etter vår oppfatning er innhentet revisjonsbevis tilstrekkelig og hensiktsmessig som grunnlag for vår konklusjon.

#### Øvrig informasjon

Ledelsen er ansvarlig for øvrig informasjon. Øvrig informasjon omfatter informasjon i årsrapporten bortsett fra årsregnskapet og den tilhørende revisjonsberetningen.

**SLM Revisjon AS – MEDLEMMER AV DEN NORSKE REVISORFORENING OG PRIME GLOBAL – REVISORNUMMER 972 412 112**

Postadresse: Postboks 273, 2001 Lillestrøm  
Besøksadresse: Stortorget, 28, Lillestrøm

Telefon: 63 89 77 00

E-post: [firmapost@slm-revisjon.no](mailto:firmapost@slm-revisjon.no)  
Nettside: [www.slm-revisjon.no](http://www.slm-revisjon.no)



Dette dokumentet er signert med PAdES-formatet (PDF Advanced Electronic Signatures) av Signicat. Dette sikrer dokumentet og dets vedlegg mot endringer etter signering.

SIGNICAT



Vår uttalelse om revisjonen av årsregnskapet dekker ikke øvrig informasjon, og vi attesterer ikke den øvrige informasjonen.

I forbindelse med revisjonen av årsregnskapet er det vår oppgave å lese øvrig informasjon med det formål å vurdere hvorvidt det foreligger vesentlig inkonsistens mellom øvrig informasjon og årsregnskapet, kunnskap vi har opparbeidet oss under revisjonen, eller hvorvidt den tilsynelatende inneholder vesentlig feilinformasjon.

Dersom vi konkluderer med at den øvrige informasjonen inneholder vesentlig feilinformasjon er vi pålagt å rapportere det. Vi har ingenting å rapportere i så henseende.

#### *Styrets og daglig leders ansvar for årsregnskapet*

Styret og daglig leder (ledelsen) er ansvarlig for å utarbeide årsregnskapet i samsvar med lov og forskrifter, herunder for at det gir et rettviseende bilde i samsvar med regnskapslovens regler og god regnskapsskikk i Norge. Ledelsen er også ansvarlig for slik intern kontroll som den finner nødvendig for å kunne utarbeide et årsregnskap som ikke inneholder vesentlig feilinformasjon, verken som følge av misligheter eller utilsiktede feil.

Ved utarbeidelsen av årsregnskapet er ledelsen ansvarlig for å ta standpunkt til selskapets og konsernets evne til fortsatt drift, og på tilbørlig måte å opplyse om forhold av betydning for fortsatt drift. Forutsetningen om fortsatt drift skal legges til grunn for årsregnskapet så lenge det ikke er sannsynlig at virksomheten vil bli avvirket.

#### *Revisors oppgaver og plikter ved revisjonen av årsregnskapet*

Vårt mål med revisjonen er å oppnå betryggende sikkerhet for at årsregnskapet som helhet ikke inneholder vesentlig feilinformasjon, verken som følge av misligheter eller utilsiktede feil, og å avgi en revisjonsberetning som inneholder vår konklusjon. Betryggende sikkerhet er en høy grad av sikkerhet, men ingen garanti for at en revisjon utført i samsvar med lov, forskrift og god revisjonsskikk i Norge, herunder ISA-ene, alltid vil avdekke vesentlig feilinformasjon som eksisterer. Feilinformasjon kan oppstå som følge av misligheter eller utilsiktede feil. Feilinformasjon blir vurdert som vesentlig dersom den enkeltvis eller samlet med rimelighet kan forventes å påvirke økonomiske beslutninger som brukerne foretar basert på årsregnskapet.

For videre beskrivelse av revisors oppgaver og plikter vises det til: <https://revisorforeningen.no/revisjonsberetninger>

#### **Uttalelse om andre lovmessige krav**

##### *Konklusjon om årsberetningen*

Basert på vår revisjon av årsregnskapet som beskrevet ovenfor, mener vi at opplysningene i årsberetningen om årsregnskapet, forutsetningen om fortsatt drift og forslaget til resultatdisponering er konsistente med årsregnskapet og i samsvar med lov og forskrifter.

##### *Konklusjon om registrering og dokumentasjon*

Basert på vår revisjon av årsregnskapet som beskrevet ovenfor, og kontrollhandlinger vi har funnet nødvendig i henhold til internasjonal standard for attestasjonsoppdrag (ISAE) 3000 «Attestasjonsoppdrag som ikke er revisjon eller forenklet revisorkontroll av historisk finansiell

**SLM Revisjon AS – MEDLEMMER AV DEN NORSKE REVISORFORENING OG PRIME GLOBAL – REVISORNUMMER 972 412 112**

Postadresse: Postboks 273, 2001 Lillestrøm  
Besøksadresse: Stortorget, 28, Lillestrøm

Telefon: 63 89 77 00

E-post: [firmapost@slm-revisjon.no](mailto:firmapost@slm-revisjon.no)  
Nettside: [www.slm-revisjon.no](http://www.slm-revisjon.no)



Dette dokumentet er signert med PAdES-formatet (PDF Advanced Electronic Signatures) av Signicat. Dette sikrer dokumentet og dets vedlegg mot endringer etter signering.

SIGNICAT



informasjon», mener vi at ledelsen har oppfylt sin plikt til å sørge for ordentlig og oversiktlig registrering og dokumentasjon av selskapets regnskapsopplysninger i samsvar med lov og god bokføringsskikk i Norge.

Lillestrøm, 4. juni 2021  
SLM Revisjon AS

Jan Ove Hofseth  
*Statsautorisert revisor*  
(elektronisk signert)

---

**SLM Revisjon AS – MEDLEMMER AV DEN NORSKE REVISORFORENING OG PRIME GLOBAL – REVISORNUMMER 972 412 112**

Postadresse: Postboks 273, 2001 Lillestrøm  
Besøksadresse: Stortorget, 28, Lillestrøm

Telefon: 63 89 77 00

E-post: [firmapost@slm-revisjon.no](mailto:firmapost@slm-revisjon.no)

Nettside: [www.slm-revisjon.no](http://www.slm-revisjon.no)



Dette dokumentet er signert med PAdES-formatet (PDF Advanced Electronic Signatures) av Signicat. Dette sikrer dokumentet og dets vedlegg mot endringer etter signering.

SIGNICAT



## Elektronisk signatur

*Signert av*

**HOFSETH, JAN OVE**



*Dato og tid (UTC+01:00) Amsterdam, Berlin, Bern, Rome, Stockholm, Vienna*

04.06.2021 13.10.18

*Signaturmetode*

Norwegian Buypass

Dette dokumentet er signert med elektronisk signatur. En elektronisk signatur er juridisk forpliktende på samme måte som en håndskrevet signatur på papir. Denne siden er lagt til dokumentet for å vise grunnleggende informasjon om signaturen(e), og på de følgende sidene kan du lese dokumentet som er signert. Vedlagt finnes også en PDF med signaturdetaljer, og en XML-fil med innholdet i den elektroniske signaturen(e). Vedleggene kan brukes for å verifisere gyldigheten av dokumentets signatur ved behov.



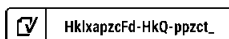
## **Applied Petroleum Technology AS Årsrapport for 2020**

### **Styrets årsberetning**

### **Årsregnskap og konsernregnskap**

- Resultatregnskap
- Balanse
- Kontantstrømoppstilling
- Noter

### **Revisors beretning**




HklxapzeFd-HkQ-ppzet\_

**Applied Petroleum Technology AS**  
**Resultatregnskap**

Konsern		Applied Petroleum Technology (Mor)			
2020	2019	Beløp i NOK	Note	2020	2019
		<b><u>Driftsinntekter:</u></b>			
46 937 274	61 572 893	Salgsinntekt		38 287 406	52 728 394
688 986	0	Annen driftsinntekt		0	0
<u>47 626 260</u>	<u>61 572 893</u>	Sum driftsinntekter		<u>38 287 406</u>	<u>52 728 394</u>
		<b><u>Driftskostnader:</u></b>			
4 238 140	7 470 403	Varekostnad		5 819 772	9 668 300
29 661 390	34 670 074	Lønnskostnader	8, 9	23 258 313	28 432 816
7 050 527	6 969 372	Ordinære avskrivninger	1,2,12	4 875 398	4 904 845
10 955 787	12 361 172	Annen driftskostnad		14 715 110	10 696 156
<u>51 905 844</u>	<u>61 471 021</u>	Sum driftskostnader		<u>48 668 593</u>	<u>53 702 117</u>
<u>-4 279 584</u>	<u>101 871</u>	<b>Driftsresultat</b>		<u>-10 381 187</u>	<u>-973 723</u>
		<b><u>Finansinntekter og kostnader:</u></b>			
19 707	18 116	Annen renteinntekt		17 391	9 243
1 339 161	530 808	Annen finansinntekt		2 678 901	4 961 733
430 223	707 895	Annen rentekostnad		430 223	707 895
779 644	673 827	Annen finanskostnad		799 968	673 827
<u>149 001</u>	<u>-832 798</u>	Netto finansposter		<u>1 466 101</u>	<u>3 589 254</u>
<u>-4 130 583</u>	<u>-730 927</u>	<b>Ordinært resultat før skatt</b>		<u>-8 915 086</u>	<u>2 615 531</u>
-1 858 120	-177 322	Skattekostnad på ordinært resultat	11	-1 437 502	-528 190
<u>-2 272 463</u>	<u>-553 605</u>	<b>Årsresultat</b>		<u>-7 477 582</u>	<u>3 143 721</u>
		<b><u>Overføringer og disponeringer:</u></b>			
		Overført til/ fra annen egenkapital		-7 477 582	3 143 721
		Sum:		<u>-7 477 582</u>	<u>3 143 721</u>

**Applied Petroleum Technology AS**  
**Balanse pr. 31. desember**

Konsern		Applied Petroleum Technology (Mor)			
2020	2019	Beløp i NOK	Note	2020	2019
<b>Anleggsmidler</b>					
<b>Immaterielle eiendeler:</b>					
2 028 615	0	Forskning og utvikling	1	2 028 615	0
27 852 625	30 297 565	Multiclientsstudier/ databaser	1	23 574 988	24 124 680
1 048 448	0	Andre immaterielle eiendler	1	1 048 448	0
657 766	414 546	Utsatt skattefordel	11	657 766	400 743
21 544 111	23 405 767	Goodwill	1	18 782 038	20 403 514
<u>53 131 564</u>	<u>54 117 878</u>	Sum immaterielle eiendeler		<u>46 091 856</u>	<u>44 928 937</u>
<b>Varige driftsmidler:</b>					
8 747 325	10 283 677	Driftsløsøre, inventar o.l	2	8 631 504	10 165 816
<u>8 747 325</u>	<u>10 283 677</u>	Sum varige driftsmidler		<u>8 631 504</u>	<u>10 165 816</u>
<b>Finansielle anleggsmidler</b>					
0	0	Investeringer i datterselskap	3	12 365 506	12 465 506
0	0	Lån til foretak i samme konsern	3	624 555	5 561 156
<u>0</u>	<u>0</u>	Sum finansielle anleggsmidler		<u>12 990 061</u>	<u>18 026 662</u>
<b>61 878 890</b>	<b>64 401 555</b>	<b>Sum anleggsmidler</b>		<b>67 713 421</b>	<b>73 121 415</b>
<b>Omløpsmidler</b>					
<b>Fordringer</b>					
8 952 631	19 006 381	Kundefordringer		4 479 012	15 037 728
0	0	Konsemfordringer	3	558 048	4 095 744
1 269 933	1 933 288	Andre fordringer	11	1 269 933	889 940
<u>10 222 564</u>	<u>20 939 669</u>	Sum kortsiktige fordringer		<u>6 306 993</u>	<u>20 023 412</u>
<b>Bankinnskudd og kontanter</b>					
11 063 798	9 667 300	Kasse, bank	5	7 347 308	4 662 955
<u>11 063 798</u>	<u>9 667 300</u>	Sum kontanter og bankinnskudd		<u>7 347 308</u>	<u>4 662 955</u>
<b>21 286 361</b>	<b>30 606 969</b>	<b>Sum omløpsmidler</b>		<b>13 654 301</b>	<b>24 686 367</b>
<b>83 165 251</b>	<b>95 008 523</b>	<b>Sum eiendeler</b>		<b>81 367 723</b>	<b>97 807 781</b>

 HkxapzcfD-HkQ-ppzct\_

**Applied Petroleum Technology AS**  
**Balanse pr. 31. desember**

Konsern			Applied Petroleum Technology (Mor)		
2020	2019	Beløp i NOK	Note	2020	2019
<b>Egenkapital</b>					
<b>Innskutt egenkapital</b>					
1 928 997	1 894 569	Aksjekapital	7	1 928 997	1 894 569
40 103 693	38 938 100	Overkurs	6	40 103 693	38 938 100
861 050	0	Ikke registrert kapitalforhøyelse	6	861 050	0
<u>42 893 740</u>	<u>40 832 669</u>	Sum innskutt egenkapital		<u>42 893 740</u>	<u>40 832 669</u>
<b>Opptjent egenkapital</b>					
15 951 257	18 364 892	Annen egenkapital	6	17 694 910	25 199 581
<u>15 951 257</u>	<u>18 364 892</u>	Sum opptjent egenkapital		<u>17 694 910</u>	<u>25 199 581</u>
<u>58 844 997</u>	<u>59 197 561</u>	<b>Sum egenkapital</b>		<u>60 588 650</u>	<u>66 032 250</u>
<b>Gjeld</b>					
<b>Annen langsiktig gjeld</b>					
9 372 310	11 720 000	Gjeld til kredittinstitusjoner	4	8 790 000	11 720 000
<u>9 372 310</u>	<u>11 720 000</u>	Sum langsiktig gjeld		<u>8 790 000</u>	<u>11 720 000</u>
<b>Kortsiktig gjeld</b>					
4 504 075	6 948 034	Gjeld til kredittinstitusjoner	4	4 504 075	6 948 034
3 275 216	3 822 552	Leverandørgjeld		2 404 327	3 317 447
0	363 830	Betalbar skatt	11	0	0
3 102 138	4 858 098	Skyldig offentlige avgifter		2 751 588	4 176 658
0	0	Kortsiktig konserngjeld	3	0	626 907
<u>4 066 515</u>	<u>8 098 448</u>	Annen kortsiktig gjeld		<u>2 329 081</u>	<u>4 986 485</u>
<u>14 947 944</u>	<u>24 090 962</u>	Sum kortsiktig gjeld		<u>11 989 071</u>	<u>20 055 531</u>
<u>24 320 254</u>	<u>35 810 962</u>	<b>Sum gjeld</b>		<u>20 779 072</u>	<u>31 775 532</u>
<u><b>83 165 251</b></u>	<u><b>95 008 523</b></u>	<b>Sum egenkapital og gjeld</b>		<u><b>81 367 723</b></u>	<u><b>97 807 781</b></u>

Oslo, 20. mai 2021

---

Dag Terje Rian  
Styrets leder

---

Tore Haaland  
Styremedlem

---

Patrick Charles Barnard  
Styremedlem


---

Leif Rune Rinnan  
Styremedlem

---

Thom Erik Borgen  
Styremedlem

---

Helge Hedman Nyrønning  
Daglig leder Hk\kapzcfD-HkQ-ppzct\_





## Applied Petroleum Technology AS Noter

### Regnskapsprinsipper

Årsregnskapet er satt opp i samsvar med regnskapsloven og god regnskapskikk.

#### Driftsinntekter

Inntektsføring ved salg av varer skjer på leveringstidspunktet. Tjenester inntektsføres etterhvert som de leveres.

#### Omløpsmidler/ Kortsiktig gjeld

Omløpsmidler og kortsiktig gjeld omfatter normalt poster som forfaller til betaling innen ett år etter balansedagen, samt poster som knytter seg til varekretsløpet. Omløpsmidler vurderes til laveste verdi av anskaffelseskost og antatt virkelig verdi.

#### Anleggsmidler

Anleggsmidler omfatter eiendeler bestemt til varig eie og bruk. Anleggsmidler er vurdert til anskaffelseskost. Varige driftsmidler balanseføres og avskrives over driftsmidlets økonomiske levetid. Varige driftsmidler nedskrives til gjenvinnbart beløp ved verdifall som forventes ikke å være forbigående. Gjenvinnbart beløp er det høyeste av netto salgsverdi og verdi i bruk. Verdi i bruk er nåverdi av fremtidige kontantstrømmer knyttet til eiendelen. Nedskrivningen reverseres når grunnlaget for nedskrivningen ikke lenger er til stede.

#### Immaterielle eiendeler

Utgifter til utvikling og andre immaterielle eiendeler balanseføres i den grad det kan identifiseres en fremtidig økonomisk fordel og utgiftene kan måles pålitelig. I motsatt fall kostnadsføres slike utgifter løpende. Balanseførte immaterielle eiendeler avskrives lineært over forventet økonomisk levetid. Behovet for eventuell nedskrivning vurderes i forhold til de forventinger til fremtidige kontantstrømmer som foreligger.

#### Utenlandsk valuta og terminkontrakter

Pengeposter i utenlandsk valuta vurderes etter kursen ved regnskapsårets slutt. Kursgevinster og kurstap knyttet til varesalg og varekjøp i utenlandsk valuta føres som salgsinntekter og varekostnader. Selskapet og konsernet benytter terminkontrakter på utenlandsk valuta for å sikre en fremtidig vekslingskurs på antatte fremtidige inn-/utbetalinger i valuta (kontantstrømsikring). Slike terminkontrakter er ikke balanseført.

#### Fordringer

Kundefordringer og andre fordringer oppføres til pålydende etter fradrag for avsetning til forventet tap. Avsetning til tap gjøres på grunnlag av en individuell vurdering av de enkelte fordringene.

#### Aksjer i datterselskap

Datterselskaper vurderes etter kostmetoden i selskapsregnskapet. Investeringen er vurdert til anskaffelseskost for aksjer med mindre nedskrivning har vært nødvendig. Det er foretatt neskrivning til virkelig verdi når verdifall skyldes årsaker som ikke kan antas å være forbigående og det må anses nødvendig etter god regnskapskikk. Nedskrivninger reverseres når grunnlaget for nedskrivninger ikke lenger er til stede.

#### Skatt

Skattekostnaden i resultatregnskapet omfatter både periodens betalbare skatt og endring i utsatt skatt. Utsatt skatt er beregnet med 22 % på grunnlag av de midlertidige forskjeller som eksisterer mellom regnskapsmessige og skattemessige verdier, samt ligningsmessig underskudd til fremføring ved utgangen av regnskapsåret. Skatteøkende og skattereduserende midlertidige forskjeller som reverserer eller kan reversere i samme periode er utlignet og nettoført. Utsatt skattefordel balanseføres i den grad det er sannsynlig at den kan bli nyttiggjort.

#### Konsolidering


Konsernregnskapet er utarbeidet som om konsernet var en økonomisk enhet. Transaksjoner og mellomværende mellom selskapene i konsernet er eliminert. Konsernregnskapet er utarbeidet etter ensartede prinsipper, ved at datterselskapet følger de samme regnskaps- prinsipper som morselskapet. Kjøpte datterselskaper regnskapsføres i konsernregnskapet basert på morselskapets anskaffelseskost. Anskaffelseskost tilordnes identifiserbare eiendeler og gjeld i datterselskapet, som oppføres i konsernregnskapet til virkelig verdi på oppkjøpstidspunktet. Eventuell merverdi ut over hva som kan henføres til identifiserbare eiendeler og gjeld balanseføres som goodwill. Merverdier i konsern- regnskapet avskrives lineært over de oppkjøpte eiendelenes forventede levetid. Eventuell goodwill avskrives over forventet levetid. Eventuell negativ goodwill inntektsføres over forventet reverseringsperiode.

Følgende selskaper inngår i konsernregnskapet, eierandel i parentes:

- Applied Petroleum Technology AS - morselskap
- Applied Petroleum Technology (UK) Ltd (100 %) - datterselskap
- Applied Petroleum Technology (Canada) Ltd (100 %) - datterselskap

#### Kontantstrømpoppstilling

Kontantstrømpoppstillingen utarbeides etter den indirekte metoden. Kontanter og kontantekvivalenter omfatter kontanter, bankinnskudd og andre kortsiktige, likvide plasseringer som umiddelbart og med uvesentlig kursrisiko kan konverteres til kjente kontantbeløp og med gjenværende løpetid mindre enn tre måneder fra anskaffelsesdato.

 HkIxpzcfD-HkQ-ppzct\_

**Applied Petroleum Technology AS**  
**Noter****Note 1 Immaterielle eiendeler**


	<b>Goodwill</b>	<b>Multiclient- studier/ databaser</b>	<b>Forskning og utvikling</b>	<b>Andre immaterielle eiendeler</b>	<b>Sum</b>
<b>Morselskap</b>					
Anskaffelseskost 01.01	32 429 454	27 880 648	0	0	60 310 102
Tilgang fusjon	0	0	1 604 288	0	1 604 288
Tilgang	0	869 707	424 327	1 240 735	2 534 769
Avgang	0	0	0	0	0
Anskaffelseskost 31.12	32 429 454	28 750 355	2 028 615	1 240 735	64 449 160
Akkumulerte avskrivninger	13 647 413	5 175 367	0	192 287	19 015 067
Akkumulerte nedskrivninger 31.12	0	0	0	0	0
Balanseført verdi pr. 31.12	18 782 038	23 574 988	2 028 615	1 048 448	45 434 090
Avskrivningstid	20 år	20 år	Ingen*	3-5 år	
Årets avskrivninger	1 621 476	1 419 399	0	192 287	3 233 162
Årets nedskrivninger	0	0	0	0	0
<b>Konsern</b>					
Anskaffelseskost 01.01	36 752 692	36 521 263	1 604 288	0	74 878 243
Tilgang	0	2 389 156	424 327	1 240 735	4 054 219
Avgang	0	0	0	0	0
Effekt av valutakursendring	0	84 431	0	0	84 431
Anskaffelseskost 31.12	36 752 692	38 994 851	2 028 615	1 240 735	79 016 893
Akkumulerte avskrivninger	15 208 581	11 142 226	0	192 287	26 543 094
Akkumulerte nedskrivninger 31.12	0	0	0	0	0
Balanseført verdi pr. 31.12	21 544 111	27 852 625	2 028 615	1 048 448	52 473 798
Avskrivningstid	20 år	5/20 år	Ingen*	3-5 år	
Årets avskrivninger	1 861 656	3 314 241	0	192 287	5 368 184
Årets nedskrivninger	0	0	0	0	0

\* Avskrivning er ikke påbegynt da utviklingen ikke er tatt i bruk.

Goodwill er etablert i forbindelse med fisjon gjennomført som transaksjon i 2012. Denne fisjonen ligger til grunn for stiftelsen av selskapet. Det foreligger eksternt verddivurdering som grunnlag for fastsettelse av goodwill-posten. Avskrivningstiden for denne er satt til 20 år. Til grunn for denne avskrivningstiden ligger selskapets forventninger til fremtidige kontantstrømmer basert på det grunnlag som eksisterer på tidspunktet for fisjonen. Dette grunnlaget omfatter det betydelige arbeid og verdier som er lagt ned i selskapet siden etableringen av dette relatert til oppbygging av markedsadgang, kundeportefølje og know-how. Selskapet legger til grunn at kontantstrømmen relatert til dette minst vil genereres i 20 år. Det blir gjort en løpende årlig vurdering av den fastsatte avskrivningsplanen.

Multiclientstudier/databaser relaterer seg til aktiverte kostnader til innsamling og bearbeiding av data knyttet til selskapets virksomhet. Tilsvarende som for goodwill blir det gjort en løpende årlig vurdering av den fastsatte avskrivningsplanen.

Andre immaterielle eiendeler inkluderer ISO-sertifisering og utvikling av ny webportal, som avskrives over henholdsvis 3 og 5 år.

 Hk\apzcfD-HkQ-ppzct\_

**Applied Petroleum Technology AS**  
**Noter****Note 2 Varige driftsmidler**

	<b>Annet inventar/ truck</b>	<b>Instrumenter og utstyr</b>	<b>EDB og kontor-maskiner</b>	<b>Sum</b>
<b>Morselskap</b>				
Anskaffelseskost 01.01	1 752 040	23 495 232	3 495 659	28 742 931
Tilgang	0	107 925	0	107 925
Avgang	0	0	0	0
<b>Anskaffelseskost 31.12</b>	<b>1 752 040</b>	<b>23 603 157</b>	<b>3 495 659</b>	<b>28 850 856</b>
Akkumulerte avskrivninger 31.12	666 120	16 069 185	3 484 045	20 219 350
Akkumulerte nedskrivninger 31.12	0	0	0	0
<b>Balanseført verdi pr. 31.12</b>	<b>1 085 920</b>	<b>7 533 972</b>	<b>11 614</b>	<b>8 631 504</b>
Avskrivningstid	3 - 5 år	5 - 10 år	3 år	
Årets avskrivninger	216 048	1 313 548	112 640	1 642 236
Årets nedskrivninger	0	0	0	0
<b>Konsern</b>				
Anskaffelseskost 01.01	1 752 040	24 144 130	3 495 659	29 391 829
Tilgang	0	107 925	36 185	144 110
Avgang	0	0	0	0
Effekt av valutakursendring	0	0	1 881	1 881
<b>Anskaffelseskost 31.12</b>	<b>1 752 040</b>	<b>24 252 055</b>	<b>3 533 725</b>	<b>29 537 820</b>
Akkumulerte avskrivninger	666 120	16 600 223	3 524 152	20 790 495
Akkumulerte nedskrivninger 31.12	0	0	0	0
<b>Balanseført verdi pr. 31.12</b>	<b>1 085 920</b>	<b>7 651 832</b>	<b>9 573</b>	<b>8 747 325</b>
Avskrivningstid	3 - 5 år	5 - 10 år	3 år	
Årets avskrivninger	216 048	1 313 548	152 747	1 682 343
Årets nedskrivninger	0	0	0	0



## Applied Petroleum Technology AS Noter

### Note 3 Datterselskaper og konsernmellomværende

Selskap	Kontor	Eier- og stemmeandel	Årsresultat 2020	Egenkapital pr. 31.12	Balansført verdi 31.12
Applied Petroleum Technology (UK) Ltd.	Wales	100 %	-75 078	8 009 231	12 364 934
Applied Petroleum Technology (Canada) Ltd.	Canada	100 %	6 579 129	-149 450	572

Mellomværende med selskap i samme konsern	2020	2019
Lån til foretak i samme konsern	624 555	5 561 156
Andre kortsiktige fordringer	558 048	4 095 744
Annen kortsiktig gjeld	0	626 907

#### Opplysning om fusjon

Applied Petroleum Technology AS har i 2020 innfusjonert det heleide datterselskapet APT Promon AS. Fusjonen er gjennomført vederlagsfritt og konsernkontinuitet er benyttet i tråd med NRS 9 Fusjon.

APT Promon AS inngikk i konsernregnskapet for 2019.

### Note 4 Fordringer og gjeld, sikkerhetsstillelser

#### Morselskap

	2020	2019
Fordringer med forfall > 1 år	624 555	5 561 156
Langsiktig gjeld med forfall >5 år	0	0

#### Pantsikret gjeld, pantstillelser og garantier

	2020	2019
Kassekredittramme	7 000 000	7 000 000
Gjeldsbrevlån	8 790 000	11 720 000
Sum	15 790 000	18 720 000

Herav resterende saldo gjeldsbrevlån	8 790 000	11 720 000
Herav benyttet kassekreditt	4 504 075	6 948 034
Sum benyttet	13 294 075	18 668 034

#### Balansført verdi av pantstilte eiendeler

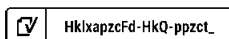
	2020	2019
Driftstilbehør	8 631 504	10 165 816
Kundefordringer, inkl. langsiktig del	5 103 567	20 598 884
Sum	13 735 071	30 764 700

### Note 5 Bankinnskudd

#### Morselskap

	2020	2019
Bundne skattetrekksmidler:	737 118	978 728

Nordea har avgitt husleiegaranti på kr 1 650 000 som løper til 2027.



**Applied Petroleum Technology AS**  
**Noter****Note 6 Egenkapital****Morselskap**

	<b>Aksjekapital</b>	<b>Overkurs</b>	<b>Annen egenkapital</b>	<b>Annen innskutt egenkapital</b>	<b>Sum</b>
Egenkapital pr. 31.12.2019	1 894 569	38 938 100	25 199 581	0	66 032 250
Korreksjon inngående balanse	0	0	21 848	0	21 848
Egenkapitaleffekt av fusjon	0	0	-48 937	0	-48 937
Årets resultat	0	0	-7 477 582	0	-7 477 582
Kapitalforhøyelse registrert 02.11.2020	34 428	1 165 594	0	0	1 200 022
Kapitalforhøyelse, ikke registrert	0	0	0	861 050	861 050
<b>Egenkapital pr. 31.12.2020</b>	<b>1 928 997</b>	<b>40 103 693</b>	<b>17 694 910</b>	<b>861 050</b>	<b>60 588 650</b>

**Konsern**

	<b>Aksjekapital</b>	<b>Overkurs</b>	<b>Annen egenkapital</b>	<b>Annen innskutt egenkapital</b>	<b>Sum</b>
Egenkapital pr. 31.12.2019	1 894 569	38 938 100	18 364 892	0	59 197 561
Korreksjon inngående balanse	0	0	21 848	0	21 848
Valutadifferanser	0	0	-163 022	0	-163 022
Årets resultat	0	0	-2 272 463	0	-2 272 463
Kapitalforhøyelse registrert 02.11.2020	34 428	1 165 594	0	0	1 200 022
Kapitalforhøyelse, ikke registrert	0	0	0	861 050	861 050
<b>Egenkapital pr. 31.12.2020</b>	<b>1 928 997</b>	<b>40 103 693</b>	<b>15 951 256</b>	<b>861 050</b>	<b>58 844 997</b>

Annen innskutt egenkapital omfatter kapitalforhøyelse vedtatt i 2020, registrert i Foretaksregisteret i 2021.

**Note 7 Antall aksjer, aksjeeiere m.v**

<b>Aksjekapital</b>	<b>Antall</b>	<b>Pålydende</b>	<b>Balanseført</b>
Ordinære aksjer	1 330 343	1,45	1 928 997

Alle aksjene gir samme rettigheter i selskapet.

<b>Aksjonærer pr. 31.12.2020</b>	<b>Aksjer</b>	<b>Eierandel</b>
NIK VI SCSp	725 026	54,50 %
Nigel Mills	145 957	10,97 %
Per Erling Johansen	130 116	9,78 %
Kjell Urdal	126 176	9,48 %
Patrick Barnard (styremedlem)	97 500	7,33 %
Tore Haaland (styremedlem)	83 676	6,29 %
Helge Hedman Nyrønning (daglig leder)	1 000	0,08 %
Øvrige aksjonærer (eierandel < 1 %)	20 892	1,57 %
<b>Totalt</b>	<b>1 330 343</b>	<b>100,00 %</b>



## Applied Petroleum Technology AS Noter

### Note 8 Pensjonsforpliktelser

#### Morselskap og konsern

Selskapet er pliktig til å ha tjenstepensjonsordning etter lov om obligatorisk tjenstepensjon. Selskapets pensjonsordninger tilfredsstiller kravene i denne lov. Selskapet har en ordinær AFP-ordning for den ansatte. Premien kostnadsføres løpende.

### Note 9 Lønnskostnader

#### Morselskap

	2020	2019
Lønn	17 497 151	23 534 097
Arbeidsgiveravgift	2 795 759	3 340 757
Pensjonskostnader	2 361 415	2 275 189
Andre lønnsrelaterte ytelser	1 535 396	1 541 148
Aktiverte lønnskostnader	-931 408	-2 258 375
Sum	23 258 313	28 432 816

Morselskapet har i 2020 sysselsatt 21 årsverk.

#### Konsern

	2020	2019
Lønn	23 397 167	29 267 447
Arbeidsgiveravgift	2 795 759	3 340 757
Pensjonskostnader	2 864 477	2 779 096
Andre lønnsrelaterte ytelser	1 535 396	1 541 148
Aktiverte lønnskostnader	-931 408	-2 258 375
Sum	29 661 390	34 670 074

Konsernet har i 2020 sysselsatt 31 årsverk.

### Note 10 Ytelser/godtgjørelser til daglig leder, styret og revisor

#### Morselskapet og konsern

	2020	2019
Daglig leder	2 026 076	1 985 000
Styret	0	0
Revisor morselskap, ordinær revisjon	170 588	160 737
Revisor morselskap, annen bistand	4 588	8 250
Revisor konsern, ordinær revisjon	215 780	
Revisor konsern, annen bistand	4 588	

Daglig leder har krav på etterlønn i tre måneder utover oppsigelsesperioden ved oppsigelse fra selskapets side. Han har videre krav på kompensasjon på 100 % av ordinær lønn i inntil tre måneder dersom selskapet nedlegger forbud mot konkurrerende aktiviteter.

Totalt antall opsjoner i selskapet pr. 31.12 er 148 140, hvorav daglig leder har fått tildelt 40 140 opsjoner.

**Applied Petroleum Technology AS**  
**Noter****Note 11 Skatt****Morselskap**

<b>Årets skattekostnad</b>	<b>2020</b>	<b>2019</b>
Betalbar skatt	-713 635	0
Endringer i utsatt skatt	-243 220	-528 190
Endring utsatt skattefordel pga. korreksjon 2019	-480 647	0
<b>Årets skattekostnad</b>	<b>-1 437 501</b>	<b>-528 190</b>
Beregning av årets skattegrunnlag:		
Resultat før skattekostnad	-8 915 086	2 615 531
Permanente forskjeller	2 143 100	-5 016 395
Endring midlertidige forskjeller inkludert fremførbart skattemessig underskudd	1 343 431	2 400 865
Korreksjon fremførbart skattemessig underskudd 2019	2 184 759	0
<b>Årets skattegrunnlag</b>	<b>-3 243 795</b>	<b>0</b>

Negativ betalbar skatt gjelder midlertidig ordning om skattefradrag for udekket underskudd for 2020, og knytter seg til betalt skatt for 2018. Beløpet på kr 713 635 fremkommer som en kortsiktig fordring i balansen.

Selskapet har et aktivt Skattefunn-prosjekt, der beregnet skattefradrag for 2020 på kr 237 887 er presentert som en kortsiktig fordring i balansen. Beløpet er i 2020 inkludert som en reduksjon av tilgang forskning og utvikling, og vil inntektsføres i takt med av-/nedskrivning av den immaterielle eiendelen. Beregnet tilskudd er behandlet som en permanent forskjell.

<b>Oversikt over midlertidige forskjeller</b>	<b>APT Promon</b>			
	<b>2020</b>	<b>2019</b>	<b>2019</b>	<b>Endring</b>
Anleggsmidler	622 700	968 748	-253 616	-92 432
Utestående fordringer	-3 610 758	-175 000	0	-3 435 758
Fremførbart skattemessig underskudd	-493 290	-2 615 309	-62 740	2 184 759
<b>Sum midlertidige forskjeller</b>	<b>-3 481 348</b>	<b>-1 821 561</b>	<b>-316 356</b>	<b>-1 343 431</b>
Forskjeller som utlignes	491 502	0	253 616	745 118
Grunnlag for beregning av utsatt skatt/skattefordel (-)	-2 989 846	-1 821 561	-62 740	-1 105 545
<b>Utsatt skatt/skattefordel (-)</b>	<b>-657 766</b>	<b>-400 743</b>	<b>-13 803</b>	<b>-243 220</b>



## Applied Petroleum Technology AS Noter

### Konsern

<b>Årets skattekostnad</b>	<b>2020</b>	<b>2019</b>
Betalbar skatt	-713 635	356 419
Endring tidligere perioder (UK)	-420 618	0
Endringer i utsatt skatt	-243 220	-533 741
Endring utsatt skattefordel pga. korreksjon 2019	-480 647	0
<b>Årets skattekostnad</b>	<b>-1 858 120</b>	<b>-177 322</b>

<b>Oversikt over midlertidige forskjeller</b>	<b>2020</b>	<b>2019</b>	<b>Endring</b>
Anleggsmidler	622 700	968 748	-346 048
Utestående fordringer	-3 610 758	-175 000	-3 435 758
Fremførbart skattemessig underskudd Norge	-493 290	-2 678 049	2 184 759
Fremførbart skattemessig underskudd Canada	-5 298	-5 712 395	5 707 097
<b>Sum midlertidige forskjeller</b>	<b>-3 486 646</b>	<b>-7 596 696</b>	<b>4 110 050</b>
Forskjeller som utlignes	496 800	5 712 395	0
<b>Grunnlag for beregning av utsatt skatt/skattefordel (-)</b>	<b>-2 989 846</b>	<b>-1 884 301</b>	<b>-1 105 545</b>
Utsatt skatt/skattefordel Norge (22 %)	-657 766	-414 546	-1 105 545
Utsatt skatt/skattefordel (-)	-657 766	-414 546	-1 105 545



## Verification

Transaction ID	HkxapzcFd-HkQ-ppzct_
Document	03 16 APT AS - Konsemregnskap 2020.pdf
Pages	13
Sent by	Carl Peter Berg

## Signing parties

<b>Dag Terje Rian</b>	dag.terje.rian@televenture.no	Action: Sign	Method: Touch Sign
<b>Rune Rinnan</b>	rune.rinnan@televenture.no	Action: Sign	Method: Touch Sign
<b>Thom Erik Borgen</b>	teb@svw.no	Action: Sign	Method: Touch Sign
<b>Tore Haaland</b>	tore.haaland@apt-int.com	Action: Sign	Method: Email
<b>Patrick Barnard</b>	patrick.barnard@apt-int.com	Action: Sign	Method: Touch Sign
<b>Helge Nyrønning</b>	helge.nyronning@apt-int.com	Action: Sign	Method: Touch Sign

## Activity log

### E-mail invitation sent to dag.terje.rian@televenture.no

2021-05-25 08:54:01 CEST,

### E-mail invitation sent to rune.rinnan@televenture.no

2021-05-25 08:54:01 CEST,

### E-mail invitation sent to tore.haaland@apt-int.com

2021-05-25 08:54:01 CEST,

### E-mail invitation sent to teb@svw.no

2021-05-25 08:54:01 CEST,

### E-mail invitation sent to helge.nyronning@apt-int.com

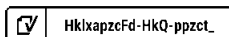
2021-05-25 08:54:01 CEST,

### E-mail invitation sent to patrick.barnard@apt-int.com

2021-05-25 08:54:01 CEST,

### Clicked invitation link Helge Nyrønning

Mozilla/5.0 (Windows NT 10.0; Win64; x64) AppleWebKit/537.36 (KHTML, like Gecko) Chrome/90.0.4430.212 Safari/537.36 Edg/90.0.818.66,2021-05-25 08:58:44 CEST,IP address: 195.1.207.66





Document signed by Helge Nyrønning

2021-05-25 09:00:01 CEST,IP address: 195.1.207.66

helge.nyronning@apt-int.com

Clicked invitation link Tore Haaland

Mozilla/5.0 (Windows NT 10.0; Win64; x64) AppleWebKit/537.36 (KHTML, like Gecko) Chrome/90.0.4430.212 Safari/537.36 Edg/90.0.818.66,2021-05-25 09:01:27 CEST,IP address: 195.1.207.66

Document signed by Tore Haaland

2021-05-25 09:02:07 CEST,IP address: 195.1.207.66

tore.haaland@apt-int.com

Clicked invitation link Rune Rinnan

Mozilla/5.0 (Macintosh; Intel Mac OS X 10\_15\_6) AppleWebKit/605.1.15 (KHTML, like Gecko) Version/14.0.3 Safari/605.1.15,2021-05-25 11:12:13 CEST,IP address: 84.212.77.71

Clicked invitation link Dag Terje Rian

Mozilla/5.0 (Linux; Android 11; SAMSUNG SM-G986B) AppleWebKit/537.36 (KHTML, like Gecko) SamsungBrowser/14.0 Chrome/87.0.4280.141 Mobile Safari/537.36,2021-05-25 11:49:43 CEST,IP address: 77.16.71.190

Document signed by Dag Terje Rian

dag.terje.rian@televenture.no

2021-05-25 11:50:22 CEST,IP address: 77.16.71.190

Updated recipients Carl Peter Berg

2021-05-31 16:49:26 CEST,IP address: 195.1.207.66

E-mail invitation sent to teb@sww.no

2021-06-03 00:00:18 CEST,

E-mail invitation sent to patrick.barnard@apt-int.com

2021-06-03 00:00:18 CEST,

E-mail invitation sent to rune.rinnan@televenture.no

2021-06-03 00:00:18 CEST,

HklxapzcfD-HkQ-ppzct\_



Document signed by Rune Rinnan

2021-06-03 07:19:01 CEST,IP address: 84.212.77.71

rune.rinnan@televenture.no

Clicked invitation link Patrick Barnard

Mozilla/5.0 (Windows NT 10.0; Win64; x64) AppleWebKit/537.36 (KHTML, like Gecko) Chrome/91.0.4472.77  
Safari/537.36,2021-06-03 09:55:53 CEST,IP address: 2.219.1.216

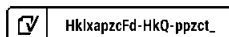
Document signed by Patrick Barnard

2021-06-03 09:56:48 CEST,IP address: 2.219.1.216

patrick.barnard@apt-int.com

Clicked invitation link Thom Erik Borgen

Mozilla/5.0 (Windows NT 10.0; Win64; x64) AppleWebKit/537.36 (KHTML, like Gecko) Chrome/91.0.4472.77  
Safari/537.36 Edg/91.0.864.37,2021-06-03 16:03:32 CEST,IP address: 148.123.36.23






Document signed by Thom Erik Borgen

2021-06-03 16:04:16 CEST, IP address: 148.123.36.23

teb@svw.no

Verified ensures that the document has been signed according to the method stated above.  
Copies of signed documents are securely stored by Verified.



 HklxapzcFd-HkQ-ppzct\_

## Årsberetning 2020

### Applied Petroleum Technology AS

#### Virksomhetens art

Selskapets formål er å tilby kvalitetsdata/analyser og konsulenttjenester til oljeindustrien rettet inn mot leting og produksjon av olje og gass. Selskapets kunder er norske og internasjonale oppstrøms operatører og serviceselskaper i olje- og gassektoren.

Selskapet holder til i moderne og hensiktsmessige laboratorie- og kontorlokaler i Sven Oftedalsvei 6, Kalbakken i Oslo. Selskapet har to datterselskaper: Applied Petroleum (UK) Ltd., og Applied Petroleum (Canada) Ltd. I tillegg har selskapet et representasjonskontor i Houston, USA.

Applied Petroleum Technology AS (APT) ble stiftet 1. mars 2000. Selskapets største aksjonær pr. 31.12.2020 er Norsk Innovasjonskapital VI SCSp med en eierandel på 54,50%.

#### Driften

For det fulle driftsåret fra 1.1.2020 til 31.12.2020 omsatte selskapet på konsernbasis totalt for NOK 47.626 mill. som er en reduksjon på 22,7 % fra 2019. Fallet i omsetning skyldes hovedsakelig en kombinasjon av lavere oljepris, lavere lete-aktivitet både i Norge og UK, nedstengning av kjernelageret til OD (NPD) samt andre følger av Covid-19 pandemien.

Totalt antall letebrønner på norsk sokkel falt i løpet av året fra 62 i 2019 til 37 i 2020. Av disse var APT involvert i 24. Dette resulterte i at etterspørselen etter selskapets tjenester falt fra en omsetning i APT AS på NOK 52.728 mill i 2019 til NOK 38.287 mill i 2020.

Virksomhetsområdet biostratigrafi hadde reduksjon i driftsinntekter fra NOK 10.579 mill. i 2019 til NOK 5.775 mill. i 2020. For geokjemisegmentet falt driftsinntektene fra NOK 41.653 mill. i 2019 til NOK 33.325 mill i 2020. Avviket mellom summen av driftsinntektene i virksomhetsområdene biostratigrafi og geokjemi mot driftsinntektene i APT AS skyldes tilbakeføring av avsetning mot APT UK som var bokført, samt periodisering av inntekter i administrasjonsavdelingen ifm fusjonsposteringen med APT Promon.

APT UK opplevde et fall i omsetning fra GBP 1.287 mill. i 2019 til GBP 0.935 i 2020. Selskapets aktivitet ved representasjonskontoret i Houston har bestått av ulike former for markedsføring av konsernets servicetjenester i tillegg til tekniske analyse- og utviklingstjenester. Dette kontoret vil bli viktig for selskapets vekststrategi fremover, hvor det er forventet at aktiviteten i USA vil bli sentral.

Driftsinntektene i APT Canada var på CAD 0.401 mill. i 2020 som var høyere enn i 2019 da de var CAD 0.205. Økningen skyldes et Multiklient salg til Shell Canada. APT AS historiske fordringer mot APT Canada ble i stor grad nedskrevet i 2020.

#### Finansiell risiko

Selskapets finansielle risiko er først og fremst knyttet til valutasvingninger. Konsernets internasjonale forretninger faktureres i hhv. USD, EUR eller GBP, mens tilknyttede kostnader er delvis NOK basert. Konsernets valutastrategi er at det løpende skal vurdere behovet for å foreta valutasikring.



Konsernets lån er i NOK. Konsernets politikk er å ikke binde rentene på langsiktige lån. Forventningen til lånerenter er at den skal ligge på et lavt nivå fremover.

## Fortsatt drift

Styret bekrefter at årsregnskapet er avlagt under forutsetning om fortsatt drift og at det fremlagte resultatregnskap og balanse med noter, gir et dekkende bilde av driften og selskapets stilling ved årsskiftet. Selskapet er i en sunn økonomisk og finansiell stilling.

Vi forventer en bedring i oljeselskapenes investeringer i andre halvdel av 2021. Dette vil bedre etterspørselen etter APTs tjenester mot slutten av 2021 og inn i 2022.

Grunnet fall i oljepris og lavere aktivitet innenfor onshore markedet for shale olje og gass i USA ble selskapets vekstplaner i USA som var tiltenkt i 2020 forsinket til 2021. Selskapet ser dessuten på alternative vekstmuligheter utenfor de tradisjonelle tjenestene til APT.

Selskapet har foretatt betydelige kutt i driftskostnader som fikk full effekt i andre halvår av 2020 og vil bidra positivt i 2021.

## Arbeidsmiljø og personale

Pr 31/12-20 hadde selskapet 30 personer i arbeid, inkludert assosierte, lærlinger og innleide vikarer. Sårbarhetsplaner for bedriften er utarbeidet og selv om personalsammensetningen fungerer tilfredsstillende er det behov for å se nærmere på bemanningen på enkelte områder. For konsernet var det pr. 31/12-20 40 personer i arbeid.

Det generelle sykefraværet var noe høyt i 2020 og rundt 8 prosent. Økningen skyldes særlig Covid-19 pandemien og tilknyttede ventekarantener.

Arbeidsmiljøet betraktes som meget godt og det gjennomføres regelmessig interne HMS inspeksjoner og nødvendige tiltak og forbedringer blir iverksatt.

## Likestilling

Selskapet har som mål å være en arbeidsplass der det råder full likestilling mellom kvinner og menn. Ledelsen vil fortsette sitt målrettede arbeid med sikte på å bidra til likestilling mellom kjønnene, særlig med sikte på den faglige og lønnsmessige utviklingen. Selskapets strategi for ansettelser er basert på kvalifikasjoner uavhengig av kjønn.

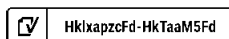
Av selskapets 30 ansatte er 15 kvinner. For konsernets 40 ansatte er 18 kvinner.

## Ytre miljø

Selskapet driver ikke med virksomhet som er regulert av miljøkonsesjoner eller pålegg. Ellers kjenner ikke styret til at selskapet belaster det ytre miljø mer enn det som er akseptert og vanlig for virksomheter i denne bransjen.

## Fremtidig utvikling

Selskapet arbeider kontinuerlig med tiltak som skal sikre grunnlag for fortsatt vekst og resultatutvikling. Det vil bli satt inn økte ressurser for å erverve større markedsandeler





nasjonalt og internasjonalt, samt fortsette utvidelsen og styrkingen av selskapets tjenestetilbud gjennom nyansettelser, nettverk og allianser innen selskapets ulike segmenter.

## Konsernet Applied Petroleum Technology

### Resultat, investeringer, finansiering og likviditet

Total omsetning var i perioden 01.01.2020 til 31.12.2020 NOK 47.626 mill. med et ordinært resultat før skatt på NOK -4.130 mill. og et årsresultat på NOK -2.272 mill.

Konsernets likviditetsbeholdning pr. 31.12.2019 var NOK 11.063 mill.

Totalkapitalen var ved utgangen av året NOK 83.165 mill. Konsernets egenkapitalandel utgjorde 70,8 %.

Styret mener at informasjonen gitt her i årsberetningen gir en rettvise oversikt over konsernet Applied Petroleum Technology AS sine eiendeler og gjeld, finansielle stilling og resultat.

## Morselskapet Applied Petroleum Technology AS

### Resultat, investeringer, finansiering og likviditet

Omsetningen i selskapet var i perioden 1.1.2020 til 31.12.2020 NOK 38.287 mill. med et ordinært resultat før skatt på NOK -8.915 mill. og et årsresultat på NOK -7.477 mill. Selskapets likviditetsbeholdning pr. 31.12.2019 var NOK 7.347 mill.

Totalkapitalen var ved utgangen av året NOK 81.367 mill. Selskapets egenkapitalandel utgjorde 74,5%.

Styret mener at informasjonen gitt her i årsberetningen gir en rettvise oversikt over Applied Petroleum Technology AS sine eiendeler og gjeld, finansielle stilling og resultat.

### Årsresultat og disponeringer

Styret foreslår at årsresultatet på NOK -7.477.582 avregnes som følger:

Overført fra annen egenkapital NOK -7.477.582.

Konsernets resultat på NOK -2.272.463 dekkes av annen egenkapital.

Kalbakken,  
20. mai 2021

Dag Terje Rian  
Styreleder

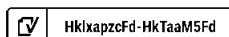
Rune Rinnan  
Styremedlem

Thom Erik Borgen  
Styremedlem

Tore Haaland  
Styremedlem

Patrick Barnard  
Styremedlem

Helge H. Nyrønning  
Adm. Direktør





## Verification

Transaction ID	HkxapzcFd-HkTaaM5Fd
Document	03 16 APT AS Årsberetning 2020.pdf
Pages	3
Sent by	Carl Peter Berg

## Signing parties

<b>Dag Terje Rian</b>	dag.terje.rian@televenture.no	Action: Sign	Method: Touch Sign
<b>Rune Rinnan</b>	rune.rinnan@televenture.no	Action: Sign	Method: Touch Sign
<b>Thom Erik Borgen</b>	teb@svw.no	Action: Sign	Method: Touch Sign
<b>Tore Haaland</b>	tore.haaland@apt-int.com	Action: Sign	Method: Email
<b>Patrick Barnard</b>	patrick.barnard@apt-int.com	Action: Sign	Method: Touch Sign
<b>Helge Nyrønning</b>	helge.nyronning@apt-int.com	Action: Sign	Method: Touch Sign

## Activity log

### E-mail invitation sent to dag.terje.rian@televenture.no

2021-05-25 08:54:01 CEST,

### E-mail invitation sent to rune.rinnan@televenture.no

2021-05-25 08:54:01 CEST,

### E-mail invitation sent to tore.haaland@apt-int.com

2021-05-25 08:54:01 CEST,

### E-mail invitation sent to teb@svw.no

2021-05-25 08:54:01 CEST,

### E-mail invitation sent to helge.nyronning@apt-int.com

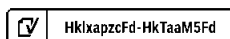
2021-05-25 08:54:01 CEST,

### E-mail invitation sent to patrick.barnard@apt-int.com

2021-05-25 08:54:01 CEST,

### Clicked invitation link Helge Nyrønning

Mozilla/5.0 (Windows NT 10.0; Win64; x64) AppleWebKit/537.36 (KHTML, like Gecko) Chrome/90.0.4430.212 Safari/537.36 Edg/90.0.818.66,2021-05-25 08:58:44 CEST,IP address: 195.1.207.66





**Document signed by Helge Nyrønning**

2021-05-25 09:00:54 CEST, IP address: 195.1.207.66

helge.nyronning@apt-int.com

**Clicked invitation link Tore Haaland**

Mozilla/5.0 (Windows NT 10.0; Win64; x64) AppleWebKit/537.36 (KHTML, like Gecko) Chrome/90.0.4430.212 Safari/537.36 Edg/90.0.818.66, 2021-05-25 09:01:27 CEST, IP address: 195.1.207.66

**Document signed by Tore Haaland**

2021-05-25 09:02:56 CEST, IP address: 195.1.207.66

tore.haaland@apt-int.com

**Clicked invitation link Rune Rinnan**

Mozilla/5.0 (Macintosh; Intel Mac OS X 10\_15\_6) AppleWebKit/605.1.15 (KHTML, like Gecko) Version/14.0.3 Safari/605.1.15, 2021-05-25 11:12:13 CEST, IP address: 84.212.77.71

**Clicked invitation link Dag Terje Rian**

Mozilla/5.0 (Linux; Android 11; SAMSUNG SM-G986B) AppleWebKit/537.36 (KHTML, like Gecko) SamsungBrowser/14.0 Chrome/87.0.4280.141 Mobile Safari/537.36, 2021-05-25 11:49:43 CEST, IP address: 77.16.71.190

**Document signed by Dag Terje Rian**

dag.terje.rian@televenture.no

2021-05-25 11:50:46 CEST, IP address: 77.16.71.190

**Updated recipients Carl Peter Berg**

2021-05-31 16:49:26 CEST, IP address: 195.1.207.66

**E-mail invitation sent to teb@swv.no**

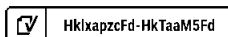
2021-06-03 00:00:18 CEST,

**E-mail invitation sent to patrick.barnard@apt-int.com**

2021-06-03 00:00:18 CEST,

**E-mail invitation sent to rune.rinnan@televenture.no**

2021-06-03 00:00:18 CEST,





Document signed by Rune Rinnan

2021-06-03 07:19:59 CEST, IP address: 84.212.77.71

rune.rinnan@televenture.no

Clicked invitation link Patrick Barnard

Mozilla/5.0 (Windows NT 10.0; Win64; x64) AppleWebKit/537.36 (KHTML, like Gecko) Chrome/91.0.4472.77

Safari/537.36, 2021-06-03 09:55:53 CEST, IP address: 2.219.1.216

Document signed by Patrick Barnard

2021-06-03 09:57:28 CEST, IP address: 2.219.1.216

patrick.barnard@apt-int.com

Clicked invitation link Thom Erik Borgen

Mozilla/5.0 (Windows NT 10.0; Win64; x64) AppleWebKit/537.36 (KHTML, like Gecko) Chrome/91.0.4472.77

Safari/537.36 Edg/91.0.864.37, 2021-06-03 16:03:32 CEST, IP address: 148.123.36.23

E-mail invitation sent to rune.rinnan@televenture.no

2021-06-03 16:04:26 CEST,

E-mail invitation sent to dag.terje.rian@televenture.no

2021-06-03 16:04:26 CEST,

E-mail invitation sent to teb@svw.no

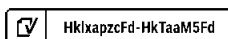
2021-06-03 16:04:26 CEST,

E-mail invitation sent to helge.nyronning@apt-int.com

2021-06-03 16:04:26 CEST,

E-mail invitation sent to tore.haaland@apt-int.com

2021-06-03 16:04:26 CEST,






E-mail invitation sent to [patrick.barnard@apt-int.com](mailto:patrick.barnard@apt-int.com)  
2021-06-03 16:04:26 CEST,

Document signed by Thom Erik Borgen  
2021-06-03 16:04:39 CEST, IP address: 148.123.36.23

teb@svw.no

Verified ensures that the document has been signed according to the method stated above.  
Copies of signed documents are securely stored by Verified.



 Hk1xapzcFd-HkTaaM5Fd