



ÅRSREGNSKAPET FOR REGNSKAPSÅRET 2020 - GENERELL INFORMASJON

Enheten

Organisasjonsnummer: 947 249 967
Organisasjonsform: Aksjeselskap
Foretaksnavn: MOTORPOOL HANDEL AS
Forretningsadresse: Bergerveien 5
1396 BILLINGSTAD

Regnskapsår

Årsregnskapets periode: 01.01.2020 - 31.12.2020

Konsern

Morselskap i konsern: Ja
Konsernregnskap lagt ved: Nei

Regnskapsregler

Regler for små foretak benyttet: Nei
Benyttet ved utarbeidelsen av årsregnskapet til selskapet: Regnskapslovens alminnelige regler

Årsregnskapet fastsatt av kompetent organ

Bekreftet av representant for selskapet: Morten Pettersen
Dato for fastsettelse av årsregnskapet: 04.05.2021

Grunnlag for avgivelse

År 2020: Årsregnskapet er elektronisk innlevert
År 2019: Tall er hentet fra elektronisk innlevert årsregnskap fra 2020

Det er ikke krav til at årsregnskapet m.v. som sendes til Regnskapsregisteret er undertegnet. Kontrollen på at dette er utført ligger hos revisor/enhetens øverste organ. Sikkerheten ivaretas ved at innsender har rolle/rettighet for innsending av årsregnskapet via Altinn, og ved at det bekreftes at årsregnskapet er fastsatt av kompetent organ.

Brønnøysundregistrene, 17.06.2022



Resultatregnskap

Beløp i: NOK	Note	2020	2019
RESULTATREGNSKAP			
Inntekter			
Salgsinntekt		381 894 939	686 615 044
Annen driftsinntekt		861 719	1 035 600
Sum inntekter		382 756 658	687 650 644
Kostnader			
Varekostnad		326 367 462	603 181 434
Lønnskostnad	2	30 041 929	30 935 686
Avskrivning på driftsmidler	5	1 429 165	1 228 761
Nedskrivning av varige driftsmidler og immaterielle eiendeler	5		
Annen driftskostnad	2, 6	20 529 881	23 699 575
Sum kostnader		378 368 437	659 045 456
Driftsresultat		4 388 221	28 605 188
Finansinntekter og finanskostnader			
Annen renteinntekt		43 667	63 929
Annen finansinntekt		87 269	2 634
Sum finansinntekter		130 936	66 563
Annen rentekostnad		997 415	3 561 308
Annen finanskostnad		5 095	8 229
Sum finanskostnader		1 002 510	3 569 537
Netto finans		-871 574	-3 502 975
Ordinært resultat før skattekostnad		3 516 646	25 102 213
Skattekostnad på ordinært resultat	3	781 443	5 534 094
Ordinært resultat etter skattekostnad		2 735 203	19 568 119
Årsresultat		2 735 203	19 568 119
Årsresultat etter minoritetsinteresser		2 735 203	19 568 119
Totalresultat		2 735 203	19 568 119



Resultatregnskap

Beløp i: NOK	Note	2020	2019
Overføringer og disponeringer			
Konsernbidrag		3 570 124	18 822 100
Avsatt til annen egenkapital			746 019
Overført fra annen egenkapital		-834 921	
Sum overføringer og disponeringer		2 735 203	19 568 119



Balanse

Beløp i: NOK	Note	2020	2019
BALANSE - EIENDELER			
Anleggsmidler			
Immaterielle eiendeler			
Utsatt skattefordel	3	520 692	295 177
Sum immaterielle eiendeler		520 692	295 177
Varige driftsmidler			
Tomter, bygninger o.a. fast eiendom	1		
Driftsløsøre, inventar o.a. utstyr	1, 5	5 994 974	6 215 776
Sum varige driftsmidler		5 994 974	6 215 776
Finansielle anleggsmidler			
Investering i datterselskap	1, 9	342 502	342 502
Investering i annet foretak i samme konsern	9		
Lån til foretak i samme konsern	1, 6		
Investeringer i tilknyttet selskap	1		
Investeringer i aksjer og andeler	1	2 000	2 000
Andre langsiktige fordringer		16 000	
Sum finansielle anleggsmidler		360 502	344 502
Sum anleggsmidler		6 876 168	6 855 455
Omløpsmidler			
Varer			
Sum varer	1	57 519 067	85 519 322
Fordringer			
Kundefordringer	1	5 107 000	8 034 264
Andre kortsiktige fordringer	1, 6	10 450 759	8 021 722
Sum fordringer		15 557 759	16 055 986
Investeringer			
Aksjer og andeler i foretak i samme konsern	9		
Bankinnskudd, kontanter og lignende			
Bankinnskudd, kontanter o.l.	7	1 188 074	1 252 878



Balanse

Beløp i: NOK	Note	2020	2019
Sum bankinnskudd, kontanter og lignende		1 188 074	1 252 878
Sum omløpsmidler		74 264 900	102 828 186
SUM EIENDELER		81 141 067	109 683 642

BALANSE - EGENKAPITAL OG GJELD

Egenkapital

Innskutt egenkapital

Aksjekapital 1 000 aksjer a 1 000	4, 8	1 000 000	1 000 000
Overkurs	4		
Annen innskutt egenkapital		3 162 894	3 162 894
Sum innskutt egenkapital		4 162 894	4 162 894

Opptjent egenkapital

Annen egenkapital	4	8 235 256	9 070 177
Sum opptjent egenkapital		8 235 256	9 070 177

Sum egenkapital

	4	12 398 150	13 233 071
--	---	-------------------	-------------------

Gjeld

Langsiktig gjeld

Utsatt skatt	3		
Annen langsiktig gjeld			
Gjeld til kredittinstitusjoner	10	17 506 394	3 710 443
Øvrig langsiktig gjeld	6		
Sum annen langsiktig gjeld		17 506 394	3 710 443

Sum langsiktig gjeld

		17 506 394	3 710 443
--	--	-------------------	------------------

Kortsiktig gjeld

Gjeld til kredittinstitusjoner	10	19 825 338	35 298 276
Leverandørgjeld		9 371 371	14 118 312
Betalbar skatt	3		
Skyldig offentlige avgifter		3 086 467	1 271 471
Annen kortsiktig gjeld	6	18 953 347	42 052 069



Balanse

Beløp i: NOK	Note	2020	2019
Sum kortsiktig gjeld		51 236 523	92 740 128
Sum gjeld		68 742 917	96 450 571
SUM EGENKAPITAL OG GJELD		81 141 067	109 683 642
POSTER UTENOM BALANSEN			
Garantistillelser	10		
Pantstillelser	10		



Årsregnskap 2020

Motorpool Handel AS

Org.nr.: 947 249 967



MOTORPOOL HANDEL AS

ÅRSBERETNING 2020

Virksomhetens art

Selskapets virksomhet er relatert til salg av biler, samt verksted for lette kjøretøy. Som merkeforhandler av Land Rover og Jaguar, er dette i dag bedriftens kjerneområde.

Fortsatt drift

Regnskapet fremlegges under forutsetning av fortsatt drift. Styret bekrefter at denne forutsetningen er til stede. Etter ledelsens og styrets oppfatning viser regnskapet et nøkternt bilde av selskapets inntjening og kapitalforhold.

Resultat, kontantstrøm, finansiering og likviditet

Resultat før skatt for 2020 viser et overskudd på kr 3 516 646. Etter skatt ble overskuddet kr 2 735 203.

Likviditetsreserven er tilfredsstillende. Egenkapitalen pr 31.12.2020 utgjør kr 12 398 150 som utgjør 15,3 % av totalkapitalen på kr 81 141 067.

Arbeidsmiljø og personale

Styret vurderer arbeidsmiljøet til å være godt, og det er derfor ikke iverksatt spesielle tiltak for arbeidsmiljøet. Sykefraværet utgjorde ca 2,3 %. Det er ikke rapportert om skader eller ulykker på arbeidsplassene i løpet av året.

Likestilling

I Motorpool Handel AS var det pr 31.12.2020 – 38 ansatte hvorav 33 menn og 5 kvinner. I selskapets styre er det en mann. Bedriften praktiserer lik lønn for likt arbeid. Det er ikke satt i verk spesielle tiltak mht likestilling i 2020.

Ytre miljø

Virksomheten slipper ikke ut stoffer og lignende som kan innebære miljøskader utover olje til biler som behandles i henhold til forskrift hva angår utslipp. Selskapets virksomhet er ikke regulert av konsesjoner eller pålegg av miljømessig karakter utover oljeutslipp.

Forsknings- og utviklingsprosjekter

Selskapet har i regnskapet ikke hatt noen aktivitet med forskning og utvikling ut over det som inngår i den daglige driften.

Fremtidig utvikling

Våren 2020 ble sterkt preget av den globale pandemien coronaviruset med behov for kortere permitteringsrunder på grunn av mindre besøk i butikken og nedstengte fabrikker.

Det ble raskt gjort tilpasninger med et stort fokus på bruktbilmarkedet som utover i året ga omsetning. Fra fabrikken kom det i løpet av høsten en kampanje på den elektriske Jaguar I Pace som ga et bidrag på salgssiden. Etter markedet har utviklet seg positivt i løpet av 2020.



Starten på 2021 har dessverre og blitt preget av Covid19, men de tilpasninger som ble gjort i løpet av 2020 kombinert med kontinuerlige effektiviseringstiltak har gitt en grei start på 2021 tross en situasjon med delvis nedstengte butikker.

Finansiell risiko

Markedsrisiko

Selskapet er eksponert mot endringer i konjunktorene. Markedet er stadig mer krevende hva gjelder press på marginer og det er viktig å opprettholde volum. Videre vises det til avsnitt om fremtidig utvikling hvor den pågående pandemien vil gi redusert omsetning.

Kreditrisiko

Kreditrisikoen består først og fremst av at kontraktspartner ikke har evne til å oppfylle sine forpliktelser. Denne risikoen er liten. Dette siden oppgjør for salg av nye og brukte biler enten skjer ved kontant oppgjør direkte fra kjøper eller ved oppgjør gjennom finansieringsselskaper. Kreditrisikoen innen ettermarkedstjenester er liten.

Likviditetsrisiko

Likviditetsrisikoen i selskapet er i hovedsak knyttet til beholdningen av nye og brukte biler. Denne risikoen er begrenset.

Årsresultat og disponeringer

Virksomheten har for 2020 hatt et overskudd på kr. 2 735 203,- som foreslås anvendt slik:

Avsatt til konsernbidrag	kr. 3 570 124,-
Overført fra annen egenkapital	kr -834 921,-
Sum disponert	kr. 2 735 203,-

Billingsstad 4. mai 2021
I styret for Motorpool Handel AS

Nils Kjetil Tronrud
Styrets leder

Herman Røhr
Daglig leder



Resultatregnskap			
Motorpool Handel AS			
Driftsinntekter og driftskostnader	Note	2020	2019
Salgsinntekt		381 894 939	686 615 044
Annen driftsinntekt		861 719	1 035 600
		<u>382 756 658</u>	<u>687 650 644</u>
Varekostnad		326 367 462	603 181 434
Lønnskostnad	2	30 041 929	30 935 686
Avskrivning på driftsmidler	5	1 429 165	1 228 761
Annen driftskostnad	2, 6	20 529 881	23 699 575
		<u>378 368 437</u>	<u>659 045 456</u>
Driftsresultat		<u>4 388 221</u>	<u>28 605 188</u>
Finansinntekter og finanskostnader			
Annen renteinntekt		43 667	63 929
Annen finansinntekt		87 269	2 634
Annen rentekostnad		-997 415	-3 561 308
Annen finanskostnad		-5 095	-8 229
		<u>-871 574</u>	<u>-3 502 975</u>
Ordinært resultat før skattekostnad		3 516 646	25 102 213
Skattekostnad på ordinært resultat	3	781 443	5 534 094
Ordinært resultat		<u>2 735 203</u>	<u>19 568 119</u>
ÅRSRESULTAT		<u>2 735 203</u>	<u>19 568 119</u>
Overføringer			
Avsatt konsernbidrag		3 570 124	18 822 100
Avsatt til annen egenkapital		0	746 019
Overført fra annen egenkapital		834 921	0
		<u>2 735 203</u>	<u>19 568 119</u>





Balanse			
Motorpool Handel AS			
EIENDELER	Note	2020	2019
Anleggsmidler			
<u>Immaterielle eiendeler</u>			
Utsatt skattefordel	3	<u>520 692</u>	<u>295 177</u>
<u>Varige driftsmidler</u>			
Driftsløsøre, inventar o.a. utstyr	1, 5	<u>5 994 974</u>	<u>6 215 776</u>
<u>Finansielle driftsmidler</u>			
Investeringer i datterselskap	1, 9	342 502	342 502
Investeringer i aksjer og andeler	1	2 000	2 000
Andre langsiktige fordringer		16 000	0
		<u>360 502</u>	<u>344 502</u>
Sum anleggsmidler		<u>6 876 168</u>	<u>6 855 455</u>
Omløpsmidler			
<u>Varer</u>	1	<u>57 519 067</u>	<u>85 519 322</u>
<u>Fordringer</u>			
Kundefordringer	1	5 107 000	8 034 264
Andre kortsiktige fordringer	1, 6	<u>10 450 759</u>	<u>8 021 722</u>
		<u>15 557 759</u>	<u>16 055 986</u>
<u>Bankinnskudd, kontanter o.l.</u>	7	<u>1 188 074</u>	<u>1 252 878</u>
Sum omløpsmidler		<u>74 264 900</u>	<u>102 828 186</u>
SUM EIENDELER		<u>81 141 067</u>	<u>109 683 642</u>

**Balanse**

Motorpool Handel AS

EGENKAPITAL OG GJELD	Note	2020	2019
Egenkapital			
<u>Innskutt egenkapital</u>			
Aksjekapital 1 000 aksjer a 1 000	4, 8	1 000 000	1 000 000
Annen innskutt egenkapital		<u>3 162 894</u>	<u>3 162 894</u>
		<u>4 162 894</u>	<u>4 162 894</u>
<u>Opptjent egenkapital</u>			
Annen egenkapital	4	<u>8 235 256</u>	<u>9 070 177</u>
Sum egenkapital	4	<u>12 398 150</u>	<u>13 233 071</u>
Gjeld			
<u>Annen langsiktig gjeld</u>			
Gjeld til kredittinstitusjoner	10	<u>17 506 394</u>	<u>3 710 443</u>
<u>Kortsiktig gjeld</u>			
Gjeld til kredittinstitusjoner	10	19 825 338	35 298 276
Leverandørgjeld		9 371 371	14 118 312
Skyldig offentlige avgifter		3 086 467	1 271 471
Annen kortsiktig gjeld	6	<u>18 953 347</u>	<u>42 052 069</u>
		<u>51 236 523</u>	<u>92 740 128</u>
Sum gjeld		<u>68 742 917</u>	<u>96 450 571</u>
SUM EGENKAPITAL OG GJELD		<u>81 141 067</u>	<u>109 683 642</u>

Billingstad, 04.05.2021
Styret i Motorpool Handel AS

 Nils Kjetil Tronrud styreleder	 Herman Eugen Røhrt daglig leder
--	--

Motorpool Handel AS Side 4



Kontantstrømpoppstilling		
Indirekte modell		
Motorpool Handel AS		
	2020	2019
Kontantstrøm fra operasjonelle aktiviteter		
Resultat før skattekostnad	3 516 646	25 102 213
Periodens betalte skatt	0	-243 709
Gevinst/tap ved salg av anleggsmidler	0	0
Ordinære avskrivninger	1 429 165	1 228 762
Endring i varelager	28 000 255	-12 188 212
Endring i kundefordringer	2 927 264	7 720 112
Endring i leverandørgjeld	-4 746 941	4 046 233
Endring i annen kortsiktig gjeld	-3 544 906	2 117 703
Endring i andre tidsavgrensningsposter	-630 039	349 732
Netto kontantstrøm fra operasjonelle aktiviteter	26 951 444	28 132 834
Kontantstrømmer fra investeringsaktiviteter		
Innbetalinger ved salg av varige driftsmidler	423 306	480 894
Utbetalinger ved kjøp av varige driftsmidler	-1 631 669	-1 130 739
Utbetalinger ved andre investeringer	0	-100 175
Netto kontantstrøm fra investeringsaktiviteter	-1 208 363	-750 020
Kontantstrømmer fra finansieringsaktiviteter		
Netto endring i langsiktig gjeld	13 795 951	-3 444 158
Netto endring i kassakreditt	-15 472 938	-25 802 797
Utbetalt konsernbidrag til morselskapet	-24 130 898	0
Netto kontantstrøm fra finansieringsaktiviteter	-25 807 885	-29 246 955
Netto endring i kontanter og kontantekvivalenter	-64 804	-1 864 141
Likviditetsbeholdning pr 01.01.	1 252 878	3 117 019
Likviditetsbeholdning pr 31.12.	1 188 074	1 252 878



Noter til årsregnskapet 2020

Motorpool Handel AS

Note 1 Regnskapsprinsipper

Årsregnskapet er satt opp i samsvar med regnskapslovens bestemmelser og god regnskapsskikk.

Valuta

Transaksjoner i utenlandsk valuta omregnes til kursen på transaksjonstidspunktet. Pengeposter i utenlandsk valuta omregnes til norske kroner ved å benytte balansedagens kurs.

Inntekter

Inntektsføring ved salg av varer skjer på leveringstidspunktet. Tjenester inntektsføres etter hvert som de leveres.

Selskapets salgsinntekter kommer primært fra salg av biler, bildeler og verkstedtjenester, hovedsaklig i Østlandsområdet.

Skatt

Skattekostnaden i resultatregnskapet omfatter både periodens betalbare skatt og endring i utsatt skatt. Utsatt skatt er beregnet med 22 % på grunnlag av de midlertidige forskjeller som eksisterer mellom regnskapsmessige og skattemessige verdier, samt ligningsmessig underskudd til fremføring ved utgangen av regnskapsåret. Skatteøkende og skattereduserende midlertidige forskjeller som reverserer eller kan reverseres i samme periode er utlignet og nettoført. Netto utsatt skattefordel balanseføres i den grad det er sannsynlig at denne kan bli utnyttet.

Klassifisering og vurdering av anleggsmidler

Anleggsmidler omfatter eiendeler bestemt til varig eie og bruk. Anleggsmidler er vurdert til anskaffelseskost. Varige driftsmidler balanseføres og avskrives over driftsmidlets økonomiske levetid. Varige driftsmidler nedskrives til virkelig verdi ved verdifall som forventes ikke å være forbigående.

Klassifisering og vurdering av omløpsmidler

Omløpsmidler og kortsiktig gjeld omfatter normalt poster som forfaller til betaling innen ett år etter balansedagen, samt poster som knytter seg til varekretsløpet. Omløpsmidler vurderes til laveste verdi av anskaffelseskost og virkelig verdi. Kortsiktig gjeld balanseføres til nominelt beløp på transaksjonstidspunktet.

Datterselskap og tilknyttet selskap

Datterselskap og tilknyttede selskaper vurderes etter kostmetoden i selskapsregnskapet.

Investeringen er vurdert til anskaffelseskost for aksjene med mindre nedskrivning har vært nødvendig. Det er foretatt nedskrivning til virkelig verdi når verdifall skyldes årsaker som ikke kan forventes å være forbigående og det må anses nødvendig etter god regnskapsskikk. Nedskrivninger er reversert når grunnlaget for nedskrivning ikke lenger er til stede.

Utbytte, konsernbidrag og andre utdelinger fra datterselskap er inntektsført samme år som det er avsatt i givers regnskap.

Varer

Varer er vurdert til det laveste av anskaffelseskost og netto salgsverdi.

Netto salgsverdi er estimert salgspris ved ordinær drift etter fradrag for beregnede nødvendige utgifter for gjennomføring av salget. Anskaffelseskost inkluderer utgifter påløpt ved anskaffelse av varene og kostnader for å bringe varene til nåværende plassering og tilordnes ved bruk av FIFO -



Noter til årsregnskapet 2020

Motorpool Handel AS

prinsippet.

Fordringer

Kundefordringer og andre fordringer oppføres til pålydende etter fradrag for avsetning til forventet tap. Avsetning til tap gjøres på grunnlag av en individuell vurdering av de enkelte fordringene. For øvrige kundefordringer utføres en uspesifisert avsetning for å dekke forventet tap på krav.

Kontantstrømoppstilling

Kontantstrømoppstillingen er utarbeidet etter den indirekte metoden. Kontanter og kontantekvivalenter omfatter kontanter, bankinnskudd og andre kortsiktige, likvide plasseringer.

Note 2 Lønnskostnader og ytelser, godtgjørelser til daglig leder, styret og revisor

Lønnskostnader	2020	2019
Lønninger	25 105 567	25 872 345
Arbeidsgiveravgift	3 427 264	3 484 971
Pensjonskostnader	314 268	256 140
Andre ytelser	1 194 830	1 322 229
Sum	30 041 929	30 935 686

Selskapet har i 2020 sysselsatt 40 årsverk.

Pensjonsforpliktelser

Selskapet er pliktig til å ha tjenstepensjonsordning etter lov om obligatorisk tjenstepensjon. Selskapets pensjonsordninger tilfredsstiller kravene i denne lov.

Ytelser til ledende personer	Daglig leder	Styret
Lønn	1 447 421	0
Pensjonskostnader	24 802	0
Annen godtgjørelse	131 090	0
Sum	1 603 313	0

Revisor

Kostnadsført revisjonshonorar for 2020 utgjør kr 162 487.
I tillegg kommer honorar for andre tjenester med kr 18 262.

**Noter til årsregnskapet 2020**

Motorpool Handel AS

Note 3 Skatt

Årets skattekostnad	2020	2019
Resultatført skatt på ordinært resultat:		
Betalbar skatt	1 006 958	5 337 052
Endring i utsatt skattefordel	-225 515	197 042
Skattekostnad ordinært resultat	781 443	5 534 094
Skattepliktig inntekt:		
Ordinært resultat før skatt	3 516 646	25 102 213
Permanente forskjeller	35 371	52 760
Endring i midlertidige forskjeller	1 025 066	-895 645
Avgitt konsernbidrag	-4 577 082	-24 259 327
Skattepliktig inntekt	1	1
Betalbar skatt i balansen:		
Betalbar skatt på årets resultat	1 006 958	5 337 052
Betalbar skatt på avgitt konsernbidrag	-1 006 958	-5 337 052
Sum betalbar skatt i balansen	0	0

Skatteeffekten av midlertidige forskjeller og underskudd til fremføring som har gitt opphav til utsatt skatt og utsatte skattefordeler, spesifisert på typer av midlertidige forskjeller:

	2020	2019	Endring
Varige driftsmidler	1 065 389	1 053 427	-11 962
Varebeholdning	-3 232 170	-2 195 143	1 037 028
Fordringer	-200 000	-200 000	0
Sum	-2 366 781	-1 341 716	1 025 066
Grunnlag for beregning av utsatt skatt	-2 366 781	-1 341 716	1 025 066
Utsatt skattefordel (22 %)	-520 692	-295 177	225 514

Note 4 Egenkapital

	Aksjekapital	Annen innskutt egenkapital	Annen egenkapital	Sum egenkapital
Egenkapital Pr. 01.01.2020	1 000 000	3 162 894	9 070 177	13 233 071
Årets resultat			2 735 203	2 735 203
Konsernbidrag			-3 570 124	-3 570 124
Pr. 31.12.2020	1 000 000	3 162 894	8 235 256	12 398 150

**Noter til årsregnskapet 2020**

Motorpool Handel AS

Note 5 Anleggsmidler

	Driftsløssøre
	m.m
Anskaffelseskost pr. 01.01.20	9 463 590
Tilgang kjøpte driftsmidler	1 631 668
Avgang i året	493 306
Anskaffelseskost 31.12.20	10 601 952
Akkumulerte avskrivninger 31.12.20	4 606 980
Bokført verdi 31.12.20	5 994 972
Årets ordinære avskrivninger	1 429 166
Økonomisk levetid	0-10 år
Avskrivningsplan	Lineær

Leieavtaler	2020	2019
Kostnadsført leie lokaler	8 645 478	8 095 951

Note 6 Mellomværende med selskap i samme konsern og tilknyttet selskap

Mellomværende med selskap i samme konsern	2020	2019
Andre kortsiktige fordringer konsern	9 360 471	199 370
Gjeld		
Annen kortsiktig gjeld	12 188 095	37 148 630
Transaksjoner med datterselskap		
Leie av driftsmidler	476 772	0

Selskapet kassekredittkonto inngår i morselskapets konsernkonto. Innestående på kassekredittkontoen med kr 9 360 471,- er klassifisert som annen kortsiktig fordring. Ved utløpet av 2019 var det trukket kr 12 537 617,- på kassekredittkontoen. Dette er klassifisert som annen kortsiktig gjeld.

Motorpool Handel AS er medtatt i konsernregnskapet til XPND AS, som har forretningskontor i Ringerike kommune.



Noter til årsregnskapet 2020

Motorpool Handel AS

Note 7 Bankinnskudd

Innstående midler på skattetrekkkonto (bundne midler) er på kr. 1 052 653.

Note 8 Aksjonærer

Aksjekapitalen i Motorpool Handel AS pr. 31.12.2020 består av:

	Antall	Pålydende	Bokført
Ordinære aksjer	1 000	1 000,00	1 000 000

Eierstruktur

	Antall	Eierandel	Stemmeandel
XPND AS	1 000	100,00	100,00

Note 9 Datterselskap

	Kontor-kommune	Eier/stem me-andel	Egenkapital	Resultat
DS/FKV/TS				
Motorpool Finans AS	Bærum	100,0 %	282 364	-17 641
Sum			282 364	-17 641

Note 10 Pantstillelser og garantier

	31.12.2020	31.12.2019
Pantsikret gjeld, pantstillelser og garantier		
Langsiktig gjeld til kredittinstitusjoner	17 506 394	3 710 443
Kortsiktig gjeld til kredittinstitusjoner	19 825 338	35 298 276
Sum	37 331 732	39 008 719

Regnskapsført verdi av pantsikrede eiendeler

Driftstilbehør	5 994 974	6 215 776
Varelager	57 519 067	85 519 322
Kundefordringer	5 107 000	8 034 264
Sum	68 621 040	99 769 363

Motorpool Handel AS

Side 10



Noter til årsregnskapet 2020

Motorpool Handel AS

Pant ovenfor selskaper i samme konsern

Selskapets driftsmidler, kundefordringer samt varelager er stilt som sikkerhet for konsernkonto i Nordea for selskapene i XPND Konsern. Konsernkontoen har en samlet kredittramme på kr. 22 500 000.

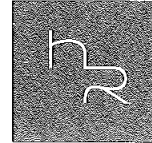
I tillegg er de samme driftsmidlene stilt som sikkerhet for en bankgarantiramme i konsernet på kr 8 500 000 og for bankgarantier som kun gjelder for Motorpool Handel AS med kr 5 000 000.

Gjenkjøpsavtaler

Det er avgitt gjenkjøpsavtaler for 123 biler med en samlet restverdi på kr 73 328 089. Samlet forventes det ikke tap i porteføljen av biler med gjenkjøpsavtaler.



Til generalforsamlingen i Motorpool Handel AS



HVERVEN

Uavhengig revisors beretning

Uttalelse om revisjonen av årsregnskapet

Konklusjon

Vi har revidert Motorpool Handel AS' årsregnskap som viser et overskudd på kr 2 735 203,-. Årsregnskapet består av balanse per 31. desember 2020, resultatregnskap og kontantstrømoppstilling for regnskapsåret avsluttet per denne datoen og noter til årsregnskapet, herunder et sammendrag av viktige regnskapsprinsipper.

Etter vår mening er det medfølgende årsregnskapet avgitt i samsvar med lov og forskrifter og gir et rettviseende bilde av selskapets finansielle stilling per 31. desember 2020, og av dets resultater og kontantstrømmer for regnskapsåret avsluttet per denne datoen i samsvar med regnskapslovens regler og god regnskapsskikk i Norge.

Grunnlag for konklusjonen

Vi har gjennomført revisjonen i samsvar med lov, forskrift og god revisjonsskikk i Norge, herunder de internasjonale revisjonsstandardene (ISA-ene). Våre oppgaver og plikter i henhold til disse standardene er beskrevet i Revisors oppgaver og plikter ved revisjon av årsregnskapet. Vi er uavhengige av selskapet slik det kreves i lov og forskrift, og har overholdt våre øvrige etiske forpliktelser i samsvar med disse kravene. Etter vår oppfatning er innhentet revisjonsbevis tilstrekkelig og hensiktsmessig som grunnlag for vår konklusjon.

Øvrig informasjon

Ledelsen er ansvarlig for øvrig informasjon. Øvrig informasjon består av årsberetningen, men inkluderer ikke årsregnskapet og revisjonsberetningen.

Vår uttalelse om revisjonen av årsregnskapet dekker ikke øvrig informasjon, og vi attesterer ikke den øvrige informasjonen.

I forbindelse med revisjonen av årsregnskapet er det vår oppgave å lese øvrig informasjon med det formål å vurdere hvorvidt det foreligger vesentlig inkonsistens mellom øvrig informasjon og årsregnskapet, kunnskap vi har opparbeidet oss under revisjonen, eller hvorvidt den tilsynelatende inneholder vesentlig feilinformasjon. Dersom vi hadde konkludert med at den øvrige informasjonen inneholder vesentlig feilinformasjon er vi pålagt å rapportere det. Vi har ingenting å rapportere i så henseende.

HVERVEN REVISJON

Statsautoriserte revisorer

MEMBER OF THE NORSE REVISOR ASSOCIATION Side 1 av 2

Kartverksveien 5 | 3511 Hønefoss | 32 11 69 00 | NO 979 290 861 MVA | hvervenrevisjon.no



Styret og daglig leders ansvar for årsregnskapet

Styret og daglig leder (ledelsen) er ansvarlig for å utarbeide årsregnskapet i samsvar med lov og forskrifter, herunder for at det gir et rettviseende bilde i samsvar med regnskapslovens regler og god regnskapsskikk i Norge. Ledelsen er også ansvarlig for slik intern kontroll som den finner nødvendig for å kunne utarbeide et årsregnskap som ikke inneholder vesentlig feilinformasjon, verken som følge av misligheter eller utilsiktede feil.

Ved utarbeidelsen av årsregnskapet må ledelsen ta standpunkt til selskapets evne til fortsatt drift og opplyse om forhold av betydning for fortsatt drift. Forutsetningen om fortsatt drift skal legges til grunn for årsregnskapet så lenge det ikke er sannsynlig at virksomheten vil bli avviklet.

Revisors oppgaver og plikter ved revisjonen av årsregnskapet

Vårt mål er å oppnå betryggende sikkerhet for at årsregnskapet som helhet ikke inneholder vesentlig feilinformasjon, verken som følge av misligheter eller utilsiktede feil, og å avgi en revisjonsberetning som inneholder vår konklusjon. Betryggende sikkerhet er en høy grad av sikkerhet, men ingen garanti for at en revisjon utført i samsvar med lov, forskrift og god revisjonsskikk i Norge, herunder ISA-ene, alltid vil avdekke vesentlig feilinformasjon som eksisterer. Feilinformasjon kan oppstå som følge av misligheter eller utilsiktede feil. Feilinformasjon blir vurdert som vesentlig dersom den enkeltvis eller samlet med rimelighet kan forventes å påvirke økonomiske beslutninger som brukerne foretar basert på årsregnskapet.

For videre beskrivelse av revisors oppgaver og plikter vises det til revisorforeningen.no/revisjonsberetninger.

Uttalelse om øvrige lovmessige krav

Konklusjon om årsberetningen

Basert på vår revisjon av årsregnskapet som beskrevet ovenfor, mener vi at opplysningene i årsberetningen om årsregnskapet, forutsetningen om fortsatt drift og forslaget til anvendelse av overskuddet er konsistente med årsregnskapet og i samsvar med lov og forskrifter.

Konklusjon om registrering og dokumentasjon

Basert på vår revisjon av årsregnskapet som beskrevet ovenfor, og kontrollhandlinger vi har funnet nødvendig i henhold til internasjonal standard for attestasjonsoppdrag (ISAE) 3000 «Attestasjonsoppdrag som ikke er revisjon eller forenklet revisorkontroll av historisk finansiell informasjon», mener vi at ledelsen har oppfylt sin plikt til å sørge for ordentlig og oversiktlig registrering og dokumentasjon av selskapets regnskapsopplysninger i samsvar med lov og god bokføringsskikk i Norge.

Hønefoss, 4. mai 2021
Hverven Revisjon AS

Jakob Bråtvold
statsautorisert revisor



HVERVEN REVISJON
Statsautoriserte revisorer

MEMBER OF DEN NORSKE REVISORFORENINGEN Side 2 av 2

Kartverksveien 5 | 3511 Hønefoss | 32 11 69 00 | NO 979 290 861 MVA | hvervenrevisjon.no