



ÅRSREGNSKAPET FOR REGNSKAPSÅRET 2022 - GENERELL INFORMASJON

Enheten

Organisasjonsnummer:	998 236 045
Organisasjonsform:	Aksjeselskap
Foretaksnavn:	RENTAL MASKIN AS
Forretningsadresse:	Sandnesvegen 80 4051 SOLA

Regnskapsår

Årsregnskapets periode:	01.01.2022 - 31.12.2022
-------------------------	-------------------------

Konsern

Morselskap i konsern:	Ja
Konsernregnskap lagt ved:	Nei

Regnskapsregler

Regler for små foretak benyttet:	Ja
Benyttet ved utarbeidelsen av årsregnskapet til selskapet:	Regnskapslovens alminnelige regler

Årsregnskapet fastsatt av kompetent organ

Bekreftet av representant for selskapet:	ERGA REVISJON AS
Dato for fastsettelse av årsregnskapet:	08.05.2023

Grunnlag for avgivelse

År 2022: Årsregnskapet er elektronisk innlevert
År 2021: Tall er hentet fra elektronisk innlevert årsregnskap fra 2022

Det er ikke krav til at årsregnskapet m.v. som sendes til Regnskapsregisteret er undertegnet. Kontrollen på at dette er utført ligger hos revisor/enhetens øverste organ. Sikkerheten ivaretas ved at innsender har rolle/rettighet for innsending av årsregnskapet via Altinn, og ved at det bekreftes at årsregnskapet er fastsatt av kompetent organ.

Brønnøysundregistrene, 18.06.2024



Resultatregnskap

Beløp i: NOK	Note	2022	2021
RESULTATREGNSKAP			
Inntekter			
Salgsinntekt	2	146 558 338	146 896 558
Annen driftsinntekt			5 725 120
Sum inntekter		146 558 338	152 621 677
Kostnader			
Varekostnad		138 784 977	133 447 321
Avskrivning	5	56 214	1 785 460
Nedskrivning av varige driftsmidler og immaterielle eiendeler	5		
Annen driftskostnad		2 165 804	2 728 434
Sum kostnader		141 006 995	137 961 215
Driftsresultat		5 551 343	14 660 463
Finansinntekter og finanskostnader			
Annen renteinntekt		485 051	120 091
Sum finansinntekter		485 051	120 091
Annen rentekostnad		6 995	215
Annen finanskostnad			338
Sum finanskostnader		6 995	553
Netto finans		478 056	119 538
Ordinært resultat før skattekostnad		6 029 400	14 780 001
Skattekostnad på resultat	6	1 328 800	3 253 287
Ordinært resultat etter skattekostnad		4 700 600	11 526 714
Årsresultat		4 700 600	11 526 714
Årsresultat etter minoritetsinteresser		4 700 600	11 526 714
Totalresultat		4 700 600	11 526 714
Overføringer og disponeringer			



Resultatregnskap

Beløp i: NOK	Note	2022	2021
Ordinært utbytte	8		11 500 000
Avgitt konsernbidrag	8	5 363 280	
Overført annen egenkapital	8	-662 680	26 714
Sum overføringer og disponeringer		4 700 600	11 526 714



Balanse

Beløp i: NOK	Note	2022	2021
BALANSE - EIENDELER			
Anleggsmidler			
Immaterielle eiendeler			
Utsatt skattefordel	6		
Varige driftsmidler			
Tomter, bygninger o.a. fast eiendom	5		
Maskiner og anlegg	5		
Skip og flytende installasjoner	5		
Driftsløsøre, inventar o.a. utstyr	5	389 045	
Sum varige driftsmidler		389 045	
Finansielle anleggsmidler			
Investering i datterselskap	4	45 260	45 260
Investeringer i tilknyttet selskap	4	132 946	132 946
Sum finansielle anleggsmidler		178 206	178 206
Sum anleggsmidler		567 251	178 206
Omløpsmidler			
Varer			
Fordringer			
Kundefordringer	7	14 271 542	11 505 213
Andre kortsiktige fordringer	7	29 918 031	28 663 717
Sum fordringer		44 189 574	40 168 930
Sum omløpsmidler		44 189 574	40 168 930
SUM EIENDELER		44 756 825	40 347 137

BALANSE - EGENKAPITAL OG GJELD

Egenkapital

Innskutt egenkapital



Balanse

Beløp i: NOK	Note	2022	2021
Aksjekapital	8, 9	10 000 000	10 000 000
Overkurs	8		
Annen innskutt egenkapital	8	108 000	108 000
Sum innskutt egenkapital		10 108 000	10 108 000
Opptjent egenkapital			
Annen egenkapital	8	968 770	1 631 451
Sum opptjent egenkapital		968 770	1 631 451
Sum egenkapital		11 076 770	11 739 451
Gjeld			
Langsiktig gjeld			
Utsatt skatt	6	791 393	975 313
Sum avsetninger for forpliktelser		791 393	975 313
Annen langsiktig gjeld			
Langsiktig konserngjeld	7		
Sum langsiktig gjeld		791 393	975 313
Kortsiktig gjeld			
Leverandørgjeld	7	26 004 378	13 505 737
Betalbar skatt	6		2 626 636
Utbytte	8		11 500 000
Kortsiktig konserngjeld	7	6 876 000	
Annen kortsiktig gjeld		8 284	
Sum kortsiktig gjeld		32 888 662	27 632 373
Sum gjeld		33 680 055	28 607 686
SUM EGENKAPITAL OG GJELD		44 756 825	40 347 137



Brønnøysundregistrene

ÅRSREGNSKAP FOR REGNSKAPSÅRET 2022 - GENERELL INFORMASJON

Journalnummer: 2023 550581

Enheten

Organisasjonsnummer: 998 236 045
Organisasjonsform: Aksjeselskap
Foretaksnavn: STANGELAND RENTAL AS
Forretningsadresse: Sandnesvegen 80
4051 SOLA

Regnskapsår

Årsregnskapets periode: 01.01.2022 - 31.12.2022

Konsern

Morselskap i konsern: Ja
Konsernregnskap lagt ved: Nei

Regnskapsregler

Regler for små foretak benyttet: Ja
Benyttet ved utarbeidelsen av
årsregnskapet til selskapet: Regnskapslovens alminnelige regler

Årsregnskapet fastsatt av kompetent organ

Bekreftet av representant for selskapet: ERGA REVISJON AS
Dato for fastsettelse av årsregnskapet: 08.05.2023

Grunnlag for avgivelse

År 2022: Årsregnskap er elektronisk innlevert.
År 2021: Tall er hentet fra elektronisk innlevert årsregnskap fra 2022.

Det er ikke krav til at årsregnskapet m.v. som sendes til Regnskapsregisteret er undertegnet. Kontrollen på at dette er utført ligger hos revisor/enhetens øverste organ. Sikkerheten ivaretas ved at innsender har rolle/rettighet for innsending av årsregnskapet via Altinn, og ved at det bekreftes at årsregnskapet er fastsatt av kompetent organ.

Brønnøysundregistrene, 10.07.2023



Organisasjonsnr: 998 236 045
STANGELAND RENTAL AS

RESULTATREGNSKAP

Beløp i: NOK	Note	2022	2021
RESULTATREGNSKAP			
Inntekter			
Salgsinntekt	2	146 558 338	146 896 558
Annen driftsinntekt			5 725 120
Sum inntekter		146 558 338	152 621 677
Kostnader			
Varekostnad		138 784 977	133 447 321
Avskrivning	5	56 214	1 785 460
Nedskrivning av varige driftsmidler og immaterielle eiendeler	5		
Annen driftskostnad		2 165 804	2 728 434
Sum kostnader		141 006 995	137 961 215
Driftsresultat		5 551 343	14 660 463
Finansinntekter og finanskostnader			
Annen renteinntekt		485 051	120 091
Sum finansinntekter		485 051	120 091
Annen rentekostnad		6 995	215
Annen finanskostnad			338
Sum finanskostnader		6 995	553
Netto finans		478 056	119 538
Ordinært resultat før skattekostnad			
Skattekostnad på resultat	6	6 029 400	14 780 001
Ordinært resultat etter skattekostnad		1 328 800	3 253 287
Årsresultat		4 700 600	11 526 714
Årsresultat etter minoritetsinteresser			
		4 700 600	11 526 714
Totalresultat		4 700 600	11 526 714
Overføringer og disponeringer			
Ordinært utbytte	8		11 500 000
Avgitt konsernbidrag	8	5 363 280	
Overført annen egenkapital	8	-662 680	26 714
Sum overføringer og disponeringer		4 700 600	11 526 714



Organisasjonsnr: 998 236 045
STANGELAND RENTAL AS

BALANSE

Beløp i: NOK	Note	2022	2021
BALANSE - EIENDELER			
Anleggsmidler			
Immaterielle eiendeler			
Utsatt skattefordel	6		
Varige driftsmidler			
Tomter, bygninger o.a. fast eiendom	5		
Maskiner og anlegg	5		
Skip og flytende installasjoner	5		
Driftsløsøre, inventar o. a. utstyr	5	389 045	
Sum varige driftsmidler		389 045	
Finansielle anleggsmidler			
Investering i datterselskap	4	45 260	45 260
Investeringer i tilknyttet selskap	4	132 946	132 946
Sum finansielle anleggsmidler		178 206	178 206
Sum anleggsmidler		567 251	178 206
Omløpsmidler			
Varer			
Fordringer			
Kundefordringer	7	14 271 542	11 505 213
Andre kortsiktige fordringer	7	29 918 031	28 663 717
Sum fordringer		44 189 574	40 168 930
Sum omløpsmidler		44 189 574	40 168 930
SUM EIENDELER		44 756 825	40 347 137
BALANSE - EGENKAPITAL OG GJELD			
Egenkapital			
Innskutt egenkapital			
Aksjekapital	8, 9	10 000 000	10 000 000
Overkurs	8		
Annen innskutt egenkapital	8	108 000	108 000
Sum innskutt egenkapital		10 108 000	10 108 000
Opptjent egenkapital			



Annen egenkapital	8	968 770	1 631 451
Sum opptjent egenkapital		968 770	1 631 451
Sum egenkapital		11 076 770	11 739 451
Gjeld			
Langsiktig gjeld			
Utsatt skatt	6	791 393	975 313
Sum avsetninger for forpliktelseser		791 393	975 313
Annen langsiktig gjeld			
Langsiktig konserngjeld	7		
Sum langsiktig gjeld		791 393	975 313
Kortsiktig gjeld			
Leverandørgjeld	7	26 004 378	13 505 737
Betalbar skatt	6		2 626 636
Utbytte	8		11 500 000
Kortsiktig konserngjeld	7	6 876 000	
Annen kortsiktig gjeld		8 284	
Sum kortsiktig gjeld		32 888 662	27 632 373
Sum gjeld		33 680 055	28 607 686
SUM EGENKAPITAL OG GJELD		44 756 825	40 347 137



Organisasjonsnr: 998 236 045
STANGELAND RENTAL AS

NOTEOPPLYSNINGER - SELSKAP - alle poster oppgitt i hele tall

Note
2

Antall årsverk i regnskapsåret
0.00

<u>Sum</u>	<u>Beløp</u>
<u>Balanseført verdi 31.12.</u>	<u>Varige driftsmidler Immaterielle eiend.</u>

Konsernregnskap

Morselskapet sitt navn

Forretningskontor for morselskapet

Begrunnelse for at datterselskap er utelatt fra konsolideringen

<u>Samlet beløp - tilknyttet selskap</u>	<u>Årets</u>	<u>Fjorårets</u>
--	--------------	------------------

<u>Samlet beløp - foretak i samme konsern</u>	<u>Årets</u>	<u>Fjorårets</u>
---	--------------	------------------

<u>Samlet beløp - foretak i samme konsern</u>	<u>Årets</u>	<u>Fjorårets</u>
---	--------------	------------------

<u>Samlet beløp - felles kontrollert virksomhet</u>	<u>Årets</u>	<u>Fjorårets</u>
---	--------------	------------------

<u>Pantstillelse</u>	<u>Beløp</u>
----------------------	--------------

<u>Beholdning av egne aksjer</u>	<u>Antall</u>	<u>Pålydende</u>	<u>Andel av aksjek.</u>
----------------------------------	---------------	------------------	-------------------------



Årsregnskap 2022

Stangeland Rental AS

Org.nr.: 998 236 045



Årsberetning 2022 – Stangeland Rental AS

Virksomhetens art og tilholdssted

Stangeland Rental AS er ett heleid datterselskap av Stangeland Gruppen AS. Selskapet driver hovedsakelig engroshandel med maskiner og utstyr til bygge- og anleggsvirksomhet for Stangeland Gruppen AS sine datterselskaper.

Selskapets virksomhet foregår i Rogaland i Norge, med handel av ulike maskiner og utstyr i store deler av verden. Selskapet deler kontorlokaler, verksted og oppstillingsplass med morselskapet Stangeland Gruppen AS, i Sola kommune.

Redegjørelse for årsregnskapet

Omsetningen i selskapet ble redusert fra NOK 152,6m i fjor til NOK 146,5m i 2022. Årsresultatet ble i 2022 i NOK 4,7m. Effektivisering av driften og kostnadsreduserende tiltak har gjort at 2022 var et økonomisk tilfredsstillende år.

Selskapets er med i en konsernkontoordning med Stangeland Maskin AS, Stangeland Gruppen AS, Stangeland Miljø AS og Stangeland Brukt AS med en kassakredittramme på NOK 200m. Stangeland Rental AS har innestående NOK 19,994m på konsernkontoordningen, og selskapets evne til egenfinansiering av investeringer er god.

Konsernets kortsiktige gjeld utgjorde pr. 31.12.2022 97,6% av samlet gjeld i konsernet, sammenlignet med 96,6% pr. 31.12.2021. Den kortsiktige gjelden knytter seg delvis til nevnt innestående på konsernkontoordningen, og avgitt konsernbidrag. Den eksterne kortsiktige gjelden er NOK 2,1m per 31.12.2022 mot NOK 0,51m per 31.12.2021. Selskapets finansielle stilling er god, og pr. 31.12.2022 kan konsernet nedbetale kortsiktig gjeld ved hjelp av de mest likvide midlene.

Totalkapitalen var ved utgangen av året NOK 44,75m, sammenlignet med NOK 40,34m året før. Egenkapitalandelen pr. 31.12.2022 var 24,74%, sammenlignet med 29,09% pr. 31.12.2021.

Fremtidig utvikling

Markedsutviklingen de neste årene er usikker. Økt inflasjon fører til økte renter som igjen øker kostnadene i selskapet. Svekket valutakurs skaper usikkerhet for selskapet, da over 90% av selskapets salgsinntekter kommer utenfra Norge. Selskapet forsetter med arbeidet å redusere valutarisiko.

Stangeland Rental AS er en del av Stangeland Gruppen AS, og konsernets egenkapital anses som sterk med relativt lav gjeldsgrad. Konserns ledelse og styre følger utviklingen i markedet nøye, og driver målrettet arbeid for å stadig forlenge kontrakter og redusere risiko. Alle maskiner og annet utstyr vedlikeholdes på en slik måte at de ikke forringes utover normal slitasje.



Finansiell risiko

Overordnet om målsetting og strategi

Stangeland Rental AS er utsatt for risiko med endringer i konjunkturer og rammebetingelser generelt. Selskapet er i stor grad eksponert mot valutarisiko, da over 90% av selskapets salgsinntekter er utenfor Norge. Selskapets kostnader er tilnærmet alle i norske kroner. Selskapets nåværende strategi innbefatter ikke bruk av finansielle instrumenter.

Markedsrisiko

Selskapet er lite eksponert for endringer i rentenivået, da selskapet har lite ekstern rentebærende gjeld. Rentenivået kan imidlertid påvirke investeringer generelt i markedet, som igjen kan få en påvirkning på selskapets rammebetingelser.

Kredittrisiko

Risikoen for tap på fordringer er vurdert som lav. Der ikke inngått avtaler om motregning eller andre finansielle instrumenter som reduserer kredittrisikoen i Stangeland Rental AS.

Likviditetsrisiko

Selskapet vurderer likviditeten i selskapet som god, og det er ikke besluttet å innføre tiltak som endrer likviditetssituasjonen.

Fortsatt drift

I samsvar med regnskapsloven § 3-3a bekreftes det at forutsetningene om fortsatt drift er til stede. Til grunn for antagelsen ligger resultatprognoser for 2023 og konsernets langsiktige strategiske prognoser for årene fremover. Konsernet er i en sunn økonomisk og finansiell stilling.

Resultatdisponering

Styret foreslår følgende disponering av årsresultatet i Stangeland Rental AS:

Annen egenkapital	-662 680
Avsatt konsernbidrag	5 363 280
Totalt disponert	4 700 600

Forslaget er begrunnet i eiernes ønske om å styrke kapitalstrukturen i mor-selskapet.

Arbeidsmiljø

Selskapet har ingen ansatte.

Likestilling og diskriminering

Ytre miljø

Konsernets virksomhet er ikke regulert av konsesjoner eller pålegg. En betydelig del av miljøarbeidet og samfunnsansvaret er å fornye maskinparken til Stangeland Gruppen AS sine datterselskaper. Nye



maskiner har lavere energibruk, lavere støy, og er bedre for mennesker og miljø. Dette sikrer helsefremmede arbeidsplasser samt økt trivsel for brukere av maskiner og utstyr.

Forsikring for styrets medlemmer og daglig leder

Stangeland Holding AS har styreansvarforsikring i AIG som også inkluderer alle datterselskapene. Forsikringen gjelder for ethvert nåværende, tidligere og fremtidig styremedlem og daglig leder. Forsikringen dekker sikredes ansvar for formuestap for krav fremsatt mot sikrede i forsikringsperioden som følge av en ansvarsbetinget handling eller unnlatelse hos sikrede i egenskap av daglig leder, styremedlem, medlem av ledelsen eller tilsvarende styreorgan i konsernet.

For forsikringen gjelder AIG sitt forsikringsvilkår GEN-101 Generelle vilkår og FL-407 Styreansvarforsikring Business Guard. Der er ikke egenandel på forsikringen.

Åpenhetsloven

Styret har vedtatt igangsatt arbeid med kartlegging og etablering av nødvendige rutiner slik at kravene i åpenhetsloven tilfredsstilles i henhold til lovens krav. Aktsomhetsvurdering vil bli publisert innen 30. juni 2023.


Aksjeeierforhold


	Antall aksjer	Eierandel
Stangeland Gruppen AS	10 000	100%

Stangeland Gruppen AS eies av Stangeland Holding AS og Olavs Holding AS. Stangeland Holding AS eies av styreleder Olav Stangeland med 30% og styremedlem Tommy Stangeland med 70%. Olavs Holding AS eies 100% av styreleder Olav Stangeland.

Stangaland, 08.05.2023:


Olav Stangeland
Styreleder


Tommy Stangeland
Styremedlem


Karsten Alf Johnsen Gryte
Daglig leder



Stangeland Rental AS

Resultatregnskap

	Note	2022	2021
Driftsinntekter			
Salgsinntekt	2	147 037 844	146 976 438
Annen driftsinntekt		-479 506	5 645 240
Sum driftsinntekter		146 558 338	152 621 677
Driftskostnader			
Varekostnad		138 784 977	133 447 321
Avskrivning	5	56 214	1 785 460
Annen driftskostnad		2 165 804	2 728 434
Sum driftskostnader		141 006 995	137 961 215
Driftsresultat		5 551 343	14 660 463
Finansinntekter og finanskostnader			
Renteinntekt		485 051	120 091
Rentekostnad		6 995	215
Annen finanskostnad		0	338
Resultat av finansposter		478 056	119 538
Resultat før skattekostnad		6 029 400	14 780 001
Skattekostnad på resultat	6	1 328 800	3 253 287
Årsresultat		4 700 600	11 526 714
Overføringer			
Avsatt til utbytte	8	0	11 500 000
Avsatt konsernbidrag	8	5 363 280	0
Overført annen egenkapital	8	-662 680	26 714
Sum overføringer		4 700 600	11 526 714



Stangeland Rental AS

Balansen 31.12.

EIENDELER	Note	2022	2021
Anleggsmidler			
Varige driftsmidler			
Driftsløsøre, inventar o.a. utstyr	5	389 045	0
Sum varige driftsmidler		389 045	0
Finansielle anleggsmidler			
Investering i datterselskap	4	45 260	45 260
Investering i tilknyttet selskap	4	132 946	132 946
Sum finansielle anleggsmidler		178 206	178 206
Sum anleggsmidler		567 251	178 206
Omløpsmidler			
Fordringer			
Kundefordringer	7	14 271 542	11 505 213
Andre kortsiktige fordringer	7	29 918 031	28 663 717
Sum fordringer		44 189 574	40 168 930
Sum omløpsmidler		44 189 574	40 168 930
SUM EIENDELER		44 756 825	40 347 137



Stangeland Rental AS


Balansen 31.12.


EGENKAPITAL OG GJELD	Note	2022	2021
Innskutt egenkapital			
Aksjekapital	8, 9	10 000 000	10 000 000
Annen innskutt kapital	8	108 000	108 000
Sum innskutt egenkapital		10 108 000	10 108 000
Opptjent egenkapital			
Annen egenkapital	8	968 770	1 631 451
Sum opptjent egenkapital		968 770	1 631 451
Sum egenkapital		11 076 770	11 739 451
Gjeld			
Avsetning for forpliktelser			
Utsatt skatt	6	791 393	975 313
Sum avsetning for forpliktelser		791 393	975 313
Kortsiktig gjeld			
Leverandørgjeld	7	26 004 378	13 505 737
Betalbar skatt	6	0	2 626 636
Avgitt konsernbidrag	7	6 876 000	0
Utbytte	8	0	11 500 000
Annen kortsiktig gjeld		8 284	0
Sum kortsiktig gjeld		32 888 662	27 632 373
Sum gjeld		33 680 055	28 607 686
SUM EGENKAPITAL OG GJELD		44 756 825	40 347 137

Stangeland, 08.05.2023

Styret i Stangeland Rental AS


Olav Stangeland
styreleder


Tommy Stangeland
styremedlem


Karsten Alf Johnsen Gryte
daglig leder



Stangeland Rental AS

Noter til årsregnskapet for 2022

Note 1 Regnskapsprinsipper

Årsregnskapet er satt opp i samsvar med regnskapsloven og NRS 8 - God regnskapsskikk for små foretak.

Inntekts- og kostnadsføringstidspunkt (sammenstilling)

Inntekt resultatføres som hovedregel når den er opptjent. Utgifter sammenstilles med og kostnadsføres samtidig med de inntekter utgiftene kan henføres til. Utgifter som ikke kan henføres direkte til inntekter, kostnadsføres når de påløper.

Eiendeler og gjeld

Eiendeler/gjeld som knytter seg til varekretsløpet og poster som forfaller til betaling innen ett år etter balansedagen, er klassifisert som omløpsmidler/kortsiktig gjeld. Vurdering av omløpsmidler/kortsiktig gjeld skjer til laveste/høyeste verdi av anskaffelseskost og virkelig verdi. Virkelig verdi er definert som antatt fremtidig salgspris redusert med forventede salgskostnader. Andre eiendeler er klassifisert som anleggsmidler. Vurdering av anleggsmidler skjer til anskaffelseskost. Anleggsmidler som forringes avskrives. Dersom det finner sted en verdiendring som ikke er forbigående, foretas en nedskrivning av anleggsmidlet. Tilsvarende prinsipper legges normalt til grunn for gjeldsposter.

Klassifisering og vurdering av anleggsmidler

Anleggsmidler omfatter eiendeler bestemt til varig eie og bruk. Anleggsmidler er vurdert til anskaffelseskost. Varige driftsmidler balanseføres og avskrives over driftsmidlets økonomiske levetid. Varige driftsmidler nedskrives til gjenvinnbart beløp ved verdifall som forventes ikke å være forbigående. Gjenvinnbart beløp er det høyeste av netto salgsverdi og verdi i bruk. Verdi i bruk er nåverdi av fremtidige kontantstrømmer knyttet til eiendelen. Nedskrivningen reverseres når grunnlaget for nedskrivningen ikke lenger er til stede.

Klassifisering og vurdering av omløpsmidler

Omløpsmidler og kortsiktig gjeld omfatter normalt poster som forfaller til betaling innen ett år etter balansedagen, samt poster som knytter seg til varekretsløpet. Omløpsmidler vurderes til laveste verdi av anskaffelseskost og virkelig verdi.

Investering i datterselskap

Investering i datterselskap vurderes etter kostmetoden og er balanseført til anskaffelseskost med mindre nedskrivning har vært nødvendig. Det er foretatt nedskrivning til virkelig verdi når verdifall skyldes årsaker som ikke kan forventes å være forbigående og det må anses nødvendig etter god regnskapsskikk. Nedskrivninger er reversert når grunnlaget for nedskrivning ikke lenger er til stede.

Utbytte, konsernbidrag og andre utdelinger fra datterselskap er inntektsført samme år som det er avsatt i givers regnskap. Overstiger utbytte / konsernbidraget andelen av opptjent resultat etter anskaffelsestidspunktet, representerer den overskytende del tilbakebetaling av investert kapital, og utdelingene er fratrukket investeringens verdi i balansen til morselskapet.

Fordringer

Kundefordringer og andre fordringer oppføres til pålydende etter fradrag for avsetning til forventet tap. Avsetning til tap gjøres på grunnlag av en individuell vurdering av de enkelte fordringene.

Skatt

Skattekostnaden i resultatregnskapet omfatter både periodens betalbare skatt og endring i utsatt skatt. Utsatt skatt er beregnet med 22 % på grunnlag av de midlertidige forskjeller som eksisterer mellom regnskapmessige og skattemessige verdier, samt ligningsmessig underskudd til fremføring ved utgangen av regnskapsåret. Skatteøkende og skattereduserende midlertidige forskjeller som reverserer eller kan reverseres i samme periode er utlignet og nettoført.



Stangeland Rental AS

Noter til årsregnskapet for 2022

Note 2 Salgsinntekter

Selskapets salgsinntekter kommer fra salg av videresalg av maskiner og utleie av maskiner og personell.

Geografisk fordeling

Norge	13 516 830	13 611 710
Utenfor Norge	133 521 014	133 364 728
Sum	147 037 844	146 976 438

Note 3 Lønnskostnader, ansatte, godtgjørelse, lån til ansatte

Selskapet har ingen ansatte.

Note 4 Langsiktige investeringer i andre selskaper

	Forretnings kontor	Eierandel	Balanseført verdi
Stangeland Rental AB	Sverige	100%	45 260
Stangeland Podlasly Rental GmbH	Tyskland	50%	132 946
Totalt			178 206

Note 5 Varige driftsmidler

	Maskiner	Sum varige driftsmidler
Tilgang kjøpte driftsmidler	445 259	445 259
Anskaffelseskost 31.12.	445 259	445 259
Årets avskrivninger	56 214	56 214
Akkumulerte avskrivninger 31.12.	56 214	56 214
Bokført verdi 31.12.	389 045	389 045

Avskrivningsplan	Lineær
Avskrivningssatser	5-10 år



Stangeland Rental AS

Noter til årsregnskapet for 2022

Note 6 Skatt

Årets skattekostnad	2022	2021
Resultatført skatt på ordinært resultat:		
Betalbar skatt	1 512 720	2 626 636
Endring i utsatt skatt	-183 920	626 651
Skattekostnad ordinært resultat	1 328 800	3 253 287
Skattepliktig inntekt:		
Resultat før skatt	6 029 400	14 780 001
Permanente forskjeller	10 698	7 665
Endring i midlertidige forskjeller	836 000	-2 848 413
Avgitt konsernbidrag	-6 876 000	0
Skattepliktig inntekt	98	11 939 253
Betalbar skatt i balansen:		
Betalbar skatt på årets resultat	1 512 720	2 626 636
Betalbar skatt på avgitt konsernbidrag	-1 512 720	0
Sum betalbar skatt i balansen	0	2 626 636

Skatteeffekten av midlertidige forskjeller som har gitt opphav til utsatt skatt og utsatte skattefordeler, spesifisert på typer av midlertidige forskjeller

	2022	2021	Endring
Varige driftsmidler	3 597 242	4 433 242	836 000
Sum	3 597 242	4 433 242	836 000
Grunnlag for utsatt skatt	3 597 242	4 433 242	836 000
Utsatt skatt (22 %)	791 393	975 313	183 920

Note 7 Mellomværende med foretak i samme konsern / nærstående parter

	2022	2021
Fordringer		
Kundefordringer	0	614
Konsernkonto	19 994 636	25 153 383
Sum fordringer	19 994 636	25 153 997
Gjeld		
Leverandørgjeld	2 122 230	591 513
Avgitt konsernbidrag	6 876 000	0
Sum gjeld	8 998 230	591 513

Selskapet er med i en konsernkontoordning med Stangeland Maskin AS, Stangeland Gruppen AS, Stangeland Miljø AS og Stangeland Brukt AS med en kassekredittramme på 200 mnok. Stangeland Rental AS har innestående på kr 19 994 636 i konsernkontoordningen. Det er bokført som andre kortsiktige fordringer i årsregnskapet.

Stangeland Rental AS

Side 7



Stangeland Rental AS

Noter til årsregnskapet for 2022

Note 8 Egenkapital

	Aksjekapital	Annen innskutt egenkapital	Annen egenkapital	Sum egenkapital
Egenkapital 01.01.	10 000 000	108 000	1 631 451	11 739 451
Årets resultat	0	0	4 700 600	4 700 600
Avgitt konsernbidrag	0	0	-5 363 280	-5 363 280
Egenkapital 31.12.	10 000 000	108 000	968 770	11 076 770

Note 9 Antall aksjer, aksjeeiere m.v

Aksjekapital	Antall	Pålydende	Balanseført
Ordinære aksjer	10 000	1 000	10 000 000

Alle aksjene gir samme rettigheter i selskapet

Aksjonærer:	Ordinære aksjer	Sum	Eier- og stemmeandel
STANGELAND GRUPPEN AS	10 000	10 000	100%
Sum	10 000	10 000	100%



ERGA REVISJON as



Erga Revisjon as

Org.nr. 980 024 679 – mva

Statsautoriserte revisorer

Medlem av Den norske Revisorforening

Til generalforsamlingen i Stangeland Rental AS

Uavhengig revisors beretning

Konklusjon

Vi har revidert Stangeland Rental AS sitt årsregnskap som viser et overskudd på kr 4 700 600. Årsregnskapet består av balanse per 31. desember 2022, resultatregnskap for regnskapsåret avsluttet per denne datoen og noter til årsregnskapet, herunder et sammendrag av viktige regnskapsprinsipper.

Etter vår mening

- oppfyller årsregnskapet gjeldende lovkrav, og
- gir årsregnskapet et rettviseende bilde av selskapets finansielle stilling per 31. desember 2022 og av dets resultat for regnskapsåret avsluttet per denne datoen i samsvar med regnskapslovens regler og god regnskapsskikk i Norge.

Grunnlag for konklusjonen

Vi har gjennomført revisjonen i samsvar med International Standards on Auditing (ISA-ene). Våre oppgaver og plikter i henhold til disse standardene er beskrevet nedenfor under Revisors oppgaver og plikter ved revisjonen av årsregnskapet. Vi er uavhengige av selskapet slik det kreves i lov, forskrift og International Code of Ethics for Professional Accountants (inkludert internasjonale uavhengighetsstandarder) utstedt av the International Ethics Standards Board for Accountants (IESBA-reglene), og vi har overholdt våre øvrige etiske forpliktelser i samsvar med disse kravene. Innhentet revisjonsbevis er etter vår vurdering tilstrekkelig og hensiktsmessig som grunnlag for vår konklusjon.

Ledelsens ansvar for årsregnskapet

Ledelsen (styret og daglig leder) er ansvarlig for å utarbeide årsregnskapet og for at det gir et rettviseende bilde i samsvar med regnskapslovens regler og god regnskapsskikk i Norge. Ledelsen er også ansvarlig for slik intern kontroll som den finner nødvendig for å kunne utarbeide et årsregnskap som ikke inneholder vesentlig feilinformasjon, verken som følge av misligheter eller utilsiktede feil.

Ved utarbeidelsen av årsregnskapet må ledelsen ta standpunkt til selskapets evne til fortsatt drift og opplyse om forhold av betydning for fortsatt drift. Forutsetningen om fortsatt drift skal legges til grunn for årsregnskapet så lenge det ikke er sannsynlig at virksomheten vil bli avvirket.

Adresse:

Jens Zetlitzgt. 47
4008 Stavanger

Web: erga.no
Tlf: 51 51 03 70





ERGA REVISJON as



Revisors oppgaver og plikter ved revisjonen av årsregnskapet

Vårt mål er å oppnå betryggende sikkerhet for at årsregnskapet til Stangeland Rental AS som helhet ikke inneholder vesentlig feilinformasjon, verken som følge av misligheter eller utilsiktede feil, og å avgi en revisjonsberetning som inneholder vår konklusjon. Betryggende sikkerhet er en høy grad av sikkerhet, men ingen garanti for at en revisjon utført i samsvar med ISA-ene, alltid vil avdekke vesentlig feilinformasjon som eksisterer. Feilinformasjon kan oppstå som følge av misligheter eller utilsiktede feil. Feilinformasjon er å anse som vesentlig dersom den enkeltvis eller samlet med rimelighet kan forventes å påvirke økonomiske beslutninger som brukerne foretar basert på årsregnskapet.

For videre beskrivelse av revisors oppgaver og plikter vises det til:
<https://revisorforeningen.no/revisjonsberetninger>

Stavanger, 8. mai 2023
Erga Revisjon as

Konrad Skulstad
Statsautorisert revisor
(elektronisk signert)





Elektronisk signatur

Signert av

Skulstad, Konrad
Norwegian BankID

Dato og tid

(UTC+01:00) Amsterdam, Berlin, Bern, Rome, Stockholm, Vienna

23.05.2023 15.07.41

Dette dokumentet er signert med elektronisk signatur. En elektronisk signatur er juridisk forpliktende på samme måte som en håndskrevet signatur på papir. Denne siden er lagt til dokumentet for å vise grunnleggende informasjon om signaturen(e), og på de foregående sidene kan du lese dokumentet som er signert. Vedlagt finnes også en PDF med signatordetaljer, og en XML-fil med innholdet i den elektroniske signaturen(e). Vedleggene kan brukes for å verifisere gyldigheten av dokumentets signatur ved behov.