



ÅRSREGNSKAPET FOR REGNSKAPSÅRET 2021 - GENERELL INFORMASJON

Enheten

Organisasjonsnummer: 914 945 240
Organisasjonsform: Aksjeselskap
Foretaksnavn: EL 24 HOLDING AS
Forretningsadresse: Bankgata 14
6200 STRANDA

Regnskapsår

Årsregnskapets periode: 01.01.2021 - 31.12.2021

Konsern

Mørselskap i konsern: Ja
Konsernregnskap lagt ved: Ja

Regnskapsregler

Regler for små foretak benyttet: Nei
Benyttet ved utarbeidelsen av årsregnskapet til selskapet: Regnskapslovens alminnelige regler
Benyttet ved utarbeidelsen av årsregnskapet til konsernet: Regnskapslovens alminnelige regler

Årsregnskapet fastsatt av kompetent organ

Bekreftet av representant for selskapet: Hans Oscar Maaseide Molvær
Dato for fastsettelse av årsregnskapet: 31.05.2022

Grunnlag for avgivelse

År 2021: Årsregnskapet er elektronisk innlevert
År 2020: Tall er hentet fra elektronisk innlevert årsregnskap fra 2021

Det er ikke krav til at årsregnskapet m.v. som sendes til Regnskapsregisteret er undertegnet. Kontrollen på at dette er utført ligger hos revisor/enhetens øverste organ. Sikkerheten ivaretas ved at innsender har rolle/rettighet for innsending av årsregnskapet via Altinn, og ved at det bekreftes at årsregnskapet er fastsatt av kompetent organ.

Brønnøysundregistrene, 15.03.2023



Resultatregnskap

| Beløp i: NOK | Note | 2021 | 2020 |
|---|------|-------------------|------------------|
| RESULTATREGNSKAP | | | |
| Kostnader | | | |
| Lønnskostnad | 2 | | |
| Annen driftskostnad | 2 | 51 200 | 58 325 |
| Sum kostnader | | 51 200 | 58 325 |
| Driftsresultat | | -51 200 | -58 325 |
| Finansinntekter og finanskostnader | | | |
| Inntekt på investering i datterselskap | 3 | 1 806 899 | 4 149 791 |
| Annen renteinntekt | | 14 670 | 35 113 |
| Annen finansinntekt | 3, 7 | 18 456 724 | |
| Verdiøkning markedsbaserte omløpsmidler | 7 | 222 852 | |
| Sum finansinntekter | | 20 501 145 | 4 184 904 |
| Annen rentekostnad | | 65 | |
| Annen finanskostnad | 7 | | |
| Sum finanskostnader | | 65 | |
| Netto finans | | 20 501 080 | 4 184 904 |
| Ordinært resultat før skattekostnad | | 20 449 880 | 4 126 579 |
| Skattekostnad på ordinært resultat | 6 | 3 875 | 22 283 |
| Ordinært resultat etter skattekostnad | | 20 446 005 | 4 104 296 |
| Årsresultat | 4 | 20 446 005 | 4 104 296 |
| Årsresultat etter minoritetsinteresser | | 20 446 005 | 4 104 296 |
| Totalresultat | | 20 446 005 | 4 104 296 |
| Overføringer og disponeringer | | | |
| Ordinært utbytte | 4 | 5 000 000 | 2 000 000 |
| Tilleggsutbytte | 4 | 7 500 000 | 1 000 000 |
| Avsatt til annen egenkapital | | 7 946 005 | 1 104 296 |
| Sum overføringer og disponeringer | | 20 446 005 | 4 104 296 |



Resultatregnskap

| Beløp i: NOK | Note | 2021 | 2020 |
|---------------------|-------------|-------------|-------------|
|---------------------|-------------|-------------|-------------|



Balanse

| Beløp i: NOK | Note | 2021 | 2020 |
|--|------|-------------------|-------------------|
| BALANSE - EIENDELER | | | |
| Anleggsmidler | | | |
| Immaterielle eiendeler | | | |
| Utsatt skattefordel | 6 | | |
| Finansielle anleggsmidler | | | |
| Investering i datterselskap | 3 | 4 984 127 | 7 996 097 |
| Investering i annet foretak i samme konsern | 3 | 300 000 | 300 000 |
| Investeringer i tilknyttet selskap | 3 | 765 285 | 765 285 |
| Sum finansielle anleggsmidler | | 6 049 412 | 9 061 382 |
| Sum anleggsmidler | | 6 049 412 | 9 061 382 |
| Omløpsmidler | | | |
| Varer | | | |
| Fordringer | | | |
| Andre kortsiktige fordringer | | 1 807 370 | 4 149 971 |
| Sum fordringer | | 1 807 370 | 4 149 971 |
| Investeringer | | | |
| Markedsbaserte aksjer | 7 | 6 222 852 | |
| Markedsbaserte obligasjoner | 7 | | |
| Andre markedsbaserte finansielle instrumenter | 7 | | |
| Sum investeringer | | 6 222 852 | |
| Bankinnskudd, kontanter og lignende | | | |
| Bankinnskudd, kontanter o.l. | | 21 621 114 | 6 550 124 |
| Sum bankinnskudd, kontanter og lignende | | 21 621 114 | 6 550 124 |
| Sum omløpsmidler | | 29 651 336 | 10 700 095 |
| SUM EIENDELER | | 35 700 748 | 19 761 477 |

BALANSE - EGENKAPITAL OG GJELD



Balanse

| Beløp i: NOK | Note | 2021 | 2020 |
|--|------|-------------------|-------------------|
| Egenkapital | | | |
| Innskutt egenkapital | | | |
| Aksjekapital | 5 | 180 000 | 180 000 |
| Overkurs | 4 | 15 666 | 15 666 |
| Sum innskutt egenkapital | | 195 666 | 195 666 |
| Opptjent egenkapital | | | |
| Annen egenkapital | 4 | 25 464 568 | 17 518 563 |
| Sum opptjent egenkapital | | 25 464 568 | 17 518 563 |
| Sum egenkapital | 4 | 25 660 234 | 17 714 229 |
| Gjeld | | | |
| Langsiktig gjeld | | | |
| Utsatt skatt | 6 | 11 926 | 27 389 |
| Sum avsetninger for forpliktelser | | 11 926 | 27 389 |
| Annen langsiktig gjeld | | | |
| Sum langsiktig gjeld | | 11 926 | 27 389 |
| Kortsiktig gjeld | | | |
| Leverandørgjeld | | 8 750 | |
| Betalbar skatt | 6 | 19 338 | 19 859 |
| Utbytte | 4 | 10 000 500 | 2 000 000 |
| Sum kortsiktig gjeld | | 10 028 588 | 2 019 859 |
| Sum gjeld | | 10 040 514 | 2 047 248 |
| SUM EGENKAPITAL OG GJELD | | 35 700 748 | 19 761 477 |



Konsernets resultatregnskap

| Beløp i: NOK | Note | 2021 | 2020 |
|---|------|--------------------|--------------------|
| RESULTATREGNSKAP | | | |
| Inntekter | | | |
| Salgsinntekt | | 174 419 802 | 120 912 654 |
| Sum inntekter | | 174 419 802 | 120 912 654 |
| Kostnader | | | |
| Varekostnad | | 75 968 849 | 44 740 768 |
| Lønnskostnad | 3 | 67 783 548 | 54 508 113 |
| Avskrivning av driftsmidler og immaterielle eiendeler | 5 | 273 949 | 116 620 |
| Annen driftskostnad | 3, 6 | 18 717 490 | 14 289 733 |
| Sum kostnader | | 162 743 836 | 113 655 234 |
| Driftsresultat | | 11 675 966 | 7 257 420 |
| Finansinntekter og finanskostnader | | | |
| Annen renteinntekt | | 225 385 | 297 937 |
| Verdiøkning markedsbaserte omløpsmidler | 11 | 222 852 | 4 |
| Sum finansinntekter | | 448 237 | 297 940 |
| Annen rentekostnad | | 93 348 | 170 850 |
| Sum finanskostnader | | 93 348 | 170 850 |
| Netto finans | | 354 889 | 127 091 |
| Ordinært resultat før skattekostnad | | 12 030 855 | 7 384 511 |
| Skattekostnad på ordinært resultat | 9 | 2 621 255 | 1 663 943 |
| Ordinært resultat etter skattekostnad | | 9 409 600 | 5 720 568 |
| Årsresultat | 7 | 9 409 600 | 5 720 568 |
| Minoritetsinteresser | | 1 848 853 | 1 159 417 |
| Årsresultat etter minoritetsinteresser | | 7 560 747 | 4 561 151 |
| Totalresultat | | 7 560 747 | 4 561 151 |
| Overføringer og disponeringer | | | |



Konsernets resultatregnskap

| Beløp i: NOK | Note | 2021 | 2020 |
|--|-------------|------------------|------------------|
| Avsatt til annen egenkapital | | 7 560 747 | 4 561 151 |
| Sum overføringer og disponeringer | | 7 560 747 | 4 561 151 |



Konsernets balanse

| Beløp i: NOK | Note | 2021 | 2020 |
|--|-------|-------------------|-------------------|
| BALANSE - EIENDELER | | | |
| Anleggsmidler | | | |
| Immaterielle eiendeler | | | |
| Utsatt skattefordel | 9 | 229 432 | 278 419 |
| Goodwill | 5 | 243 600 | |
| Sum immaterielle eiendeler | | 473 032 | 278 419 |
| Varige driftsmidler | | | |
| Tomter, bygninger o.a. fast eiendom | 5, 13 | 2 092 599 | 2 135 799 |
| Driftsløsøre, inventar o.a. utstyr | 5, 13 | 1 103 803 | 255 430 |
| Sum varige driftsmidler | | 3 196 402 | 2 391 228 |
| Finansielle anleggsmidler | | | |
| Investeringer i aksjer og andeler | 11 | 775 285 | 775 285 |
| Andre langsiktige fordringer | 8 | 382 239 | 486 471 |
| Sum finansielle anleggsmidler | | 1 157 524 | 1 261 756 |
| Sum anleggsmidler | | 4 826 958 | 3 931 403 |
| Omløpsmidler | | | |
| Varer | | | |
| Sum varer | 2 | 9 076 268 | 6 613 449 |
| Fordringer | | | |
| Kundefordringer | 12 | 34 371 298 | 22 364 544 |
| Andre kortsiktige fordringer | | 4 672 983 | 2 859 585 |
| Sum fordringer | | 39 044 281 | 25 224 129 |
| Investeringer | | | |
| Markedsbaserte aksjer | 11 | 6 222 852 | |
| Sum investeringer | | 6 222 852 | |
| Bankinnskudd, kontanter og lignende | | | |
| Bankinnskudd, kontanter o.l. | 10 | 35 714 736 | 20 728 909 |
| Sum bankinnskudd, kontanter og lignende | | 35 714 736 | 20 728 909 |



Konsernets balanse

| Beløp i: NOK | Note | 2021 | 2020 |
|---------------------------------------|------|-------------------|-------------------|
| Sum omløpsmidler | | 90 058 137 | 52 566 488 |
| SUM EIENDELER | | 94 885 095 | 56 497 891 |
| BALANSE - EGENKAPITAL OG GJELD | | | |
| Egenkapital | | | |
| Innskutt egenkapital | | | |
| Aksjekapital | 7 | 180 000 | 180 000 |
| Overkurs | | 15 666 | 15 666 |
| Sum innskutt egenkapital | | 195 666 | 195 666 |
| Opptjent egenkapital | | | |
| Annen egenkapital | 7 | 34 276 611 | 25 690 227 |
| Minoritetsinteresser | 7 | 13 992 660 | 4 343 651 |
| Sum opptjent egenkapital | | 48 269 271 | 30 033 878 |
| Sum egenkapital | 7 | 48 464 937 | 30 229 544 |
| Gjeld | | | |
| Langsiktig gjeld | | | |
| Pensjonsforpliktelser | 4 | | |
| Annen langsiktig gjeld | | | |
| Gjeld til kredittinstitusjoner | 13 | 1 283 219 | 1 420 719 |
| Sum annen langsiktig gjeld | | 1 283 219 | 1 420 719 |
| Sum langsiktig gjeld | | 1 283 219 | 1 420 719 |
| Kortsiktig gjeld | | | |
| Leverandørgjeld | | 14 673 861 | 6 635 923 |
| Betalbar skatt | 9 | 2 572 268 | 1 653 592 |
| Skyldig offentlige avgifter | | 9 012 921 | 7 125 234 |
| Utbytte | 7 | 11 793 601 | 2 850 187 |
| Annen kortsiktig gjeld | | 7 084 288 | 6 582 692 |
| Sum kortsiktig gjeld | | 45 136 939 | 24 847 628 |
| Sum gjeld | | 46 420 158 | 26 268 347 |



Konsernets balanse

| Beløp i: NOK | Note | 2021 | 2020 |
|---------------------------------|-------------|-------------------|-------------------|
| SUM EGENKAPITAL OG GJELD | | 94 885 095 | 56 497 891 |



Konsernregnskap

2021

El 24 Holding AS

Org.nr.: 914 945 240

- * Resultatregnskap
- * Balanse
- * Kontantstrømsoppstilling
- * Noter til regnskapet



RESULTATREGNSKAP KONSERN

EL 24 HOLDING AS

| DRIFTSINNEKTER OG DRIFTSKOSTNADER | Note | 2021 | 2020 |
|---|----------|--------------------|--------------------|
| Salgsinntekt | | 174 419 802 | 120 912 654 |
| Sum driftsinntekter | | 174 419 802 | 120 912 654 |
| Varekostnad | | 75 968 849 | 44 740 768 |
| Lønnskostnad | 3 | 67 783 548 | 54 508 113 |
| Avskrivning av driftsmidler og immaterielle eiendeler | 5 | 273 949 | 116 620 |
| Annen driftskostnad | 3, 6 | 18 717 490 | 14 289 733 |
| Sum driftskostnader | | 162 743 836 | 113 655 234 |
| Driftsresultat | | 11 675 966 | 7 257 420 |
| FINANSINNEKTER OG FINANSKOSTNADER | | | |
| Annen renteinntekt | | 225 385 | 297 937 |
| Verdøkning markedsbaserte omløpsmidler | 11 | 222 852 | 4 |
| Annen rentekostnad | | 93 348 | 170 850 |
| Resultat av finansposter | | 354 889 | 127 091 |
| Ordinært resultat før skattekostnad | | 12 030 855 | 7 384 511 |
| Skattekostnad på ordinært resultat | 9 | 2 621 255 | 1 663 943 |
| Ordinært resultat | | 9 409 600 | 5 720 568 |
| Årsresultat | 7 | 9 409 600 | 5 720 568 |
| Minoritetens andel | | 1 848 853 | 1 159 417 |
| Majoritetens andel | | 7 560 747 | 4 561 151 |
| OVERFØRINGER | | | |
| Avsatt til annen egenkapital | | 7 560 747 | 4 561 151 |
| Sum disponert | | 7 560 747 | 4 561 151 |



BALANSE KONSERN

EL 24 HOLDING AS

| EIENDELER | Note | 2021 | 2020 |
|--------------------------------------|-------|-------------------|-------------------|
| ANLEGGSMIDLER | | | |
| IMMATERIELLE EIENDELER | | | |
| Utsatt skattefordel | 9 | 229 432 | 278 419 |
| Goodwill | 5 | 243 600 | 0 |
| Sum immaterielle eiendeler | | 473 032 | 278 419 |
| VARIGE DRIFTSMIDLER | | | |
| Tomter, bygninger o.a. fast eiendom | 5, 13 | 2 092 599 | 2 135 799 |
| Driftsløsøre, inventar o.a. utstyr | 5, 13 | 1 103 803 | 255 430 |
| Sum varige driftsmidler | | 3 196 402 | 2 391 228 |
| FINANSIELLE ANLEGGSMIDLER | | | |
| Investeringer i aksjer og andeler | 11 | 775 285 | 775 285 |
| Andre langsiktige fordringer | 8 | 382 239 | 486 471 |
| Sum finansielle anleggsmidler | | 1 157 524 | 1 261 756 |
| Sum anleggsmidler | | 4 826 958 | 3 931 403 |
| OMLØPSMIDLER | | | |
| Lager av varer og annen beholdning | 2 | 9 076 268 | 6 613 449 |
| FORDRINGER | | | |
| Kundefordringer | 12 | 34 371 298 | 22 364 544 |
| Andre kortsiktige fordringer | | 4 672 983 | 2 859 585 |
| Sum fordringer | | 39 044 281 | 25 224 129 |
| INVESTERINGER | | | |
| Markedsbaserte aksjer | 11 | 6 222 852 | 0 |
| Sum investeringer | | 6 222 852 | 0 |
| Bankinnskudd, kontanter o.l. | 10 | 35 714 736 | 20 728 909 |
| Sum omløpsmidler | | 90 058 137 | 52 566 488 |
| Sum eiendeler | | 94 885 095 | 56 497 891 |



BALANSE KONSERN

EL 24 HOLDING AS

| EGENKAPITAL OG GJELD | Note | 2021 | 2020 |
|------------------------------------|----------|-------------------|-------------------|
| INNSKUTT EGENKAPITAL | | | |
| Aksjekapital | 7 | 180 000 | 180 000 |
| Overkurs | | 15 666 | 15 666 |
| Sum innskutt egenkapital | | 195 666 | 195 666 |
| OPPTJENT EGENKAPITAL | | | |
| Annen egenkapital | 7 | 34 276 611 | 25 690 227 |
| Minoritetsinteresser | 7 | 13 992 660 | 4 343 651 |
| Sum opptjent egenkapital | | 48 269 271 | 30 033 878 |
| Sum egenkapital | 7 | 48 464 937 | 30 229 544 |
| GJELD | | | |
| AVSETNING FOR FORPLIKTELSER | | | |
| ANNEN LANGSIKTIG GJELD | | | |
| Gjeld til kredittinstitusjoner | 13 | 1 283 219 | 1 420 719 |
| Sum annen langsiktig gjeld | | 1 283 219 | 1 420 719 |
| KORTSIKTIG GJELD | | | |
| Leverandørgjeld | | 14 673 861 | 6 635 923 |
| Betalbar skatt | 9 | 2 572 268 | 1 653 592 |
| Skyldig offentlige avgifter | | 9 012 921 | 7 125 234 |
| Utbytte | 7 | 11 793 601 | 2 850 187 |
| Annen kortsiktig gjeld | | 7 084 288 | 6 582 692 |
| Sum kortsiktig gjeld | | 45 136 939 | 24 847 628 |
| Sum gjeld | | 46 420 158 | 26 268 347 |
| Sum egenkapital og gjeld | | 94 885 095 | 56 497 891 |

Stranda
Styret i El 24 Holding AS

Hans Oscar Maaseide Molvær
styreleder/daglig leder

Jan Egil Løseth
styremedlem

Anders Fjørstad
styremedlem



INDIREKTE KONTANTSTRØM

EL 24 HOLDING AS

Kontantstrømoppstilling (NRS - Indirekte modell)

| | Note | 2021 | 2020 |
|---|------|-------------------|-------------------|
| KONTANTSTRØMMER FRA OPERASJONELLE AKTIVITETER | | | |
| Resultat før skattekostnad | | 12 030 855 | 7 384 511 |
| Periodens betalte skatt | | 1 653 592 | 2 162 195 |
| Ordinære avskrivninger | | 273 949 | 116 620 |
| Endring i varelager | | -2 462 819 | -604 602 |
| Endring i kundefordringer | | -12 006 754 | -735 757 |
| Endring i leverandørgjeld | | 8 037 938 | -1 120 541 |
| Endring i andre tidsavgrensningsposter | | 1 157 964 | 1 062 995 |
| Netto kontantstrøm fra operasjonelle aktiviteter | | 5 377 542 | 3 941 031 |
| KONTANTSTRØMMER FRA INVESTERINGSAKTIVITETER | | | |
| Utbetalinger ved kjøp av varige driftsmidler | | 1 322 723 | 174 049 |
| Innbetalinger ved salg av aksjer og andeler i andre foretak | | 22 418 694 | 0 |
| Utbetalinger ved kjøp av andre investeringer | | 6 000 000 | 0 |
| Netto kontantstrøm fra investeringsaktiviteter | | 15 095 971 | -174 049 |
| KONTANTSTRØMMER FRA FINANSIERINGSAKTIVITETER | | | |
| Utbetalinger ved nedbetaling av langsiktig gjeld | | 137 500 | 150 000 |
| Utbetalinger av utbytte | | 5 350 187 | 2 850 188 |
| Netto kontantstrøm fra finansieringsaktiviteter | | -5 487 687 | -3 000 188 |
| Netto endring i kontanter og kontantekvivalenter | | 14 985 826 | 766 794 |
| Beh. av kont. og kontantekvivalenter ved per. begynnelse | | 20 728 909 | 19 962 115 |
| Beh. av kont. og kontantekvivalenter ved per. slutt | | 35 714 736 | 20 728 909 |



EL 24 HOLDING AS

914 945 240

Noter til konsernregnskapet

Note 1 Regnskapsprinsipper

Grunnleggende prinsipper - vurdering og klassifisering

Konsernregnskapet består av resultatregnskap, balanse, kontantstrømoppstilling og noteopplysninger og er avlagt i samsvar med aksjelov, regnskapslov og god regnskapskikk i Norge gjeldende pr. 31. desember 2021.

EL 24 Holding AS et holdingselskap uten egen administrasjon som eier 50,1 % av EL 24 Ensiko AS. Holdingselskapet leverer ikke tjenester ovenfor øvrige selskaper i konsernet eller andre virksomheter.

Konsernregnskapet er basert på de grunnleggende prinsipper om historisk kost, sammenlignbarhet, fortsatt drift, kongruens og forsiktighet. Transaksjoner regnskapsføres til verdien av vederlaget på transaksjonstidspunktet. Inntekter resultatføres når de er opptjent og kostnader sammenstilles med opptjente inntekter. Regnskapsprinsippene utdypes nedenfor.

Eiendeler/gjeld knytt til varekretsløpet og poster som forfaller til betaling innen ett år etter balansedagen, er klassifisert som omløpsmidler/kortsiktig gjeld. Vurdering av omløpsmidler/kortsiktig gjeld skjer til laveste eller høyeste verdi av anskaffelseskost og virkelig verdi. Virkelig verdi er definert som antatt fremtidig salgspris redusert med forventede salgskostnader. Andre eiendeler er klassifisert som anleggsmidler. Vurdering av anleggsmidler skjer til anskaffelseskost. Anleggsmidler som forringes avskrives.

Ved anvendelse av regnskapsprinsipper og presentasjon av transaksjoner og andre forhold, legges det vekt på økonomiske realiteter, ikke bare juridisk form.

KONSOLIDERINGSPRINSIPPER

Konsoliderte selskap

Konsernregnskapet omfatter morselskapet EL 24 Holding AS og datterselskapene EL 24 Ensiko AS og Ensiko AS. Konsernregnskapet viser selskapets økonomiske stilling, og resultat av årets virksomhet og kontantstrømmer som en samlet økonomisk enhet. Det er anvendt enhetlige regnskapsprinsipper for alle selskaper som inngår i konsernet.

Ikke-konsoliderte selskap

Konsernregnskapet omfatter ikke tillknyttede selskaper hvor varig eierskap er ment å være lavere enn 50 %. Viser til note 6 for ytterligere informasjon om ikke-konsoliderte datterselskaper.

REGNSKAPSPRINSIPPER FOR VESENTLIGE REGNSKAPSPOSTER

INNTEKTSFØRINGSTIDSPUNKT / KOSTNADSFØRINGSTIDSPUNKT

Inntekt resultatføres når den er opptjent. Inntektsføring skjer følgelig normalt på leveringstidspunktet ved salg av varer og tjenester. Tjenester inntektsføres i takt med utførelsen. Andelen av salgsinntekter som knytter seg til fremtidige serviceytelser balanseføres som uopptjent inntekt ved salget, og inntektsføres deretter i takt med levering av ytelsene. Driftsinntektene er fratrukket merverdiavgift, rabatter og bonuser.

Utgifter sammenstilles med og kostnadsføres samtidig med de inntekter utgiftene kan henføres til. Utgifter som ikke kan henføres direkte til inntekter, kostnadsføres når de påløper.

Vesentlige inntekter og kostnader som ikke har sammenheng med ordinær virksomhet, klassifiseres som andre driftsinntekter og kostnader. Uvanlige poster, uregelmessige og vesentlige, klassifiseres som ekstraordinære.

Side 6



EL 24 HOLDING AS

914 945 240

VARIGE DRIFTSMIDLER

Varige driftsmidler føres i balansen til anskaffelseskost, fratrukket akkumulerte av- og nedskrivninger. Dersom den virkelige verdien av et driftsmiddel er lavere enn bokført verdi, og dette skyldes årsaker som ikke antas å være forbigående, skrives driftsmidlet ned til virkelig verdi. Utgifter forbundet med normalt vedlikehold og reparasjoner blir løpende kostnadsført. Utgifter ved større utskiftninger og fornyelser som øker driftsmidlenes levetid vesentlig, aktiveres. Driftsmidler som erstattes, kostnadsføres. Et driftsmiddel anses som varig dersom det har en økonomisk levetid på over 3 år, samt en kostpris på over kroner 15.000.

Ordinære avskrivninger er beregnet lineært over driftsmidlenes økonomiske levetid med utgangspunkt i historisk kostpris. Avskrivningene er klassifisert som ordinære driftskostnader.

INVESTERING I AKSJER MV

Investeringer i aksjer og andeler klassifisert som anleggsmidler, er oppført til kostpris. Investeringer i aksjer og andeler klassifisert som omløpsmidler er oppført til laveste av kostpris og markedsverdi.

VARER

Varer er vurdert til det laveste av gjennomsnittlig anskaffelseskost og netto salgsverdi. For råvarer og varer i arbeid beregnes netto salgsverdi til salgsverdien av ferdig tilvirkede varer redusert for gjenværende tilvirkningskostnader og salgskostnader.

KUNDEFORDRINGER

Kundefordringer og andre fordringer oppføres til pålydende etter fradrag for avsetning til forventet tap. Avsetning til tap gjøres på grunnlag av en individuell vurdering av de enkelte fordringene. I tillegg gjøres det for øvrige kundefordringer en uspesifisert avsetning for å dekke antatt tap.

VALUTA

Pengeposter i utenlandsk valuta omregnes til balansedagens kurs. Fordringer og gjeld som er sikret med valutaterminkontrakter er vurdert til terminkurs, med unntak av renteelement som blir periodisert og klassifisert som renteinntekt-/kostnad.

PENSJONSFORPLIKTELSER OG PENSJONSKOSTNAD

Ved regnskapsføring av pensjon er årets kostnad knyttet til tjenstepensjonsordning kostnadsført over drift. Arbeidsgiveravgift er løpende kostnadsført i tråd med innbetalinger til den enkeltes premiefond.

SKATTER

Skatter kostnadsføres når de påløper, det vil si at skattekostnaden er knyttet til det regnskapsmessige resultat før skatt. Skattekostnaden består av betalbar skatt (skatt på årets skattepliktige inntekt) og endring i netto utsatt skatt. Utsatt skatt beregnes på bakgrunn av midlertidige forskjeller mellom regnskapsmessige og skattemessige verdier ved utgangen av regnskapsåret. Ved beregning benyttes nominell skattesats. Positive og negative forskjeller vurderes mot hverandre innenfor samme intervall. Utsatt skatt og utsatt skattefordel presenteres netto i balansen.

KONTANTSTRØMOPPSTILLING

Kontantstrømoppstillingen er utarbeidet etter den indirekte metoden. Kontanter og kontantekvivalenter omfatter kontanter, bankinnskudd og andre, kortsiktige plasseringer.



EL 24 HOLDING AS

914 945 240

Note 2 Varer

| | 2021 | 2020 |
|--|------------------|------------------|
| Lager av råvarer og innkjøpte halvfabrikater | 9 076 268 | 6 613 449 |
| Lager av varer under tilvirkning | 0 | 0 |
| Sum | 9 076 268 | 6 613 449 |

Selskapets beholdning av råvarer er oppført til anskaffelseskost.
Det er ikke foretatt nedskrivning for ukurans, da denne vurderes som ubetydelig.

Note 3 Lønnskostnader, antall ansatte, godtgjørelser, lån til ansatte m.m.

| Lønnskostnader | 2021 | 2020 |
|--------------------|-------------------|-------------------|
| Lønninger | 56 839 292 | 47 296 485 |
| Arbeidsgiveravgift | 7 982 259 | 5 951 365 |
| Pensjonskostnader | 1 756 000 | 616 746 |
| Andre ytelser | 1 205 998 | 643 516 |
| Sum | 67 783 548 | 54 508 113 |

Gjennomsnittlig antall årsverk: 108

| Ytelser til ledende personer | Daglig leder | Styre |
|------------------------------|--------------|---------|
| Lønn | 1 344 625 | 292 500 |
| Annen godtgjørelse | 144 681 | |

Godtgjørelsen til daglig leder er som daglig leder i datterselskapet EL 24 Ensiko AS. Styrehonorar gjelder også for datterselskapet EL 24 Ensiko AS. Det utbetales ikke lønn eller styrehonorar i EL 24 Holding AS.

PENSJONSFORPLIKTELSE

Konsernet er pliktig til å ha tjenstepensjonsordning etter lov om obligatorisk tjenstepensjon.

Konsernets pensjonsordninger tilfredsstiller kravene i denne lov.

Ordningen omfatter 90 ansatte ved utgangen av 2021 og utgjør 2% av lønnen.

Kostnad for denne ordningen var kr 904 730 i 2021 og kr 616 746 i 2020.

REVISOR

Kostnadsført revisjonshonorar i konsernregnskapet for 2021 utgjør kr 219 000.

I tillegg er det kostnadsført honorar for annen bistand med kr 72 500.



EL 24 HOLDING AS

914 945 240

Note 4 Ytelsespensjon

Forpliktelser i (ny) AFP-ordning

Som erstatning for den gamle AFP-ordningen er det etablert en ny AFP-ordning. Den nye AFP-ordningen er, i motsetning til den gamle, ikke en førtidspensjonsordning, men en ordning som gir et livslangt tillegg på den ordinære pensjonen. De ansatte kan velge å ta ut den nye AFP-ordningen fra og med fylte 62 år, også ved siden av å stå i jobb, og den gir ytterligere opptjening ved arbeid fram til 67 år. Den nye AFP-ordningen er en ytelsesbasert flerforetakspensjonsordning, og finansieres gjennom premier som fastsettes som en prosent av lønn. Foreløpig foreligger ingen pålitelig måling og allokering av forpliktelse og midler i ordninger. Regnskapsmessig blir ordningen behandlet som en innskuddsbasert pensjonsordning hvor premiebetalingen kostnadsføres løpende, og ingen avsetninger foretas i regnskapet.

I 2021 utgjorde premien 2,5% av lønn mellom 1G (NOK 101 351 pr. 31.12.2021) og 7,1 G, for 2 022 (fremtidig år) vil premien utgjøre 2,6 %. Tilskudd til AFP ordningen inngår i regnskapslinjen lønnskostnader og utgjorde i 2021 NOK 659 872 (2020: NOK 0).

Fellesordningen for AFP offentliggjør ikke anslag på fremtidige premiesatser, men legger til grunn at premien for ny AFP må økes over tid for å imøtekomme forventninger om økte utbetalinger med tilstrekkelig bufferkapital.

Foretak som deltar i AFP-ordningen er solidarisk ansvarlig for to tredeler av pensjonen som skal utbetales til de arbeidstakere som til enhver tid fyller vilkårene. Ansvarer gjelder både manglende innbetaling og dersom premiesatsen viser seg å være utilstrekkelig.

Det foreligger en underdekning i ordningen. Ved eventuell avvikling av ordningen har foretakene som deltar i ordningen plikt til fortsatt premiebetaling for dekning av pensjonsutbetalinger til arbeidstakere som er tiltrådt eller som fyller vilkårene for avtalefestet pensjon på avviklingstidspunktet.

Note 5 Varige driftsmidler

| | Goodwill | Bygninger og tomter | Driftsløsøre, inventar ol. | Sum |
|---------------------------------------|------------------|---------------------|-------------------------------|------------------|
| Anskaffelseskost pr. 01.01.21 | 1 430 270 | 2 263 599 | 3 418 100 | 7 111 969 |
| Tilgang kjøpte driftsmidler | 252 000 | | 1 070 723 | 1 322 723 |
| Anskaffelseskost 31.12.21 | 1 682 270 | 2 263 599 | 4 488 823 | 8 434 692 |
| Akkumulerte avskrivninger 31.12.21 | 1 438 670 | 171 000 | 3 385 020 | 4 994 690 |
| Bokført verdi 31.12.21 | 243 600 | 2 092 599 | 1 103 803 | 3 440 002 |
| Årets ordinære avskrivninger | 8 400 | 43 200 | 222 349 | 273 949 |
| Økonomisk levetid | 5 år | 50 år | 0-5 år | |
| Avskrivningsplan | Lineær | Lineær | Lineær | |

Side 9



EL 24 HOLDING AS

914 945 240

Note 6 Leasing/leieavtaler

Konsernet leier lokaler til sine 4 avdelingskontor i Ålesund, Langevåg, Sykkylven og Stranda. I tillegg leases biler og maskiner. Leiekostnaden fordeler seg slik for 2021:

| | Lokaler | Biler | Maskiner | 2021 | 2020 |
|-------------------------|-----------|-----------|----------|-----------|-----------|
| Årlig kostnadsført leie | 1 832 846 | 4 680 937 | 393 828 | 6 907 611 | 5 768 784 |

Avtaletid på leasing av bilene er 3-5 år. Leieavtale på lokaler er 5-10 år.

Note 7 Egenkapital

Egenkapital:

| | Aksjekapital | Overkurs | Annen EK majoritet | Annen EK minoritet | Sum |
|-------------------------------|----------------|---------------|--------------------|--------------------|-------------------|
| Egenkapital 01.01.2021 | 180 000 | 15 666 | 25 690 227 | 4 343 651 | 30 229 544 |
| Tilleggsutbytte | | | -7 500 000 | | -7 500 000 |
| Nedsalg datter | | | | 9 267 237 | 9 267 237 |
| Gevinst nedsalg | | | 12 201 457 | | 12 201 457 |
| Salg egne aksjer | | | 1 324 180 | 326 020 | 1 650 200 |
| Årets resultat | | | 7 560 747 | 1 848 853 | 9 409 600 |
| Avsatt til utbytte minoritet | | | 0 | -1 793 101 | -1 793 101 |
| Avsatt til utbytte majoritet | | | -5 000 000 | 0 | -5 000 000 |
| Egenkapital 31.12.2021 | 180 000 | 15 666 | 34 276 611 | 13 992 660 | 48 464 937 |

Minoritetsinteresser

Konsernet inneholder selskapene EL 24 Holding AS (100 %), EL 24 Ensiko AS (50,19 %), Ensiko AS (50,0 %). Med bakgrunn i at en andel av egenkapitalen i konsernet tilhører minoritetsinteresser er det satt opp en egen kolonne som viser dennes andel av egenkapitalen i konsernet.

EL 24 Holding AS har endret sin eierandel i selskapet EL 24 Ensiko AS fra 80,24% i 2020 til 50,19% i 2021. I tillegg er det i selskapet EL 24 Ensiko AS solgt egne aksjer for kr 1 650 200 som er bokført mot egenkapital.

Aksjekapital og aksjonærinformasjon

Aksjekapitalen i EL 24 Holding AS per 31.12.2021 består av:

| | Antall | Pålydende | Balanseført |
|-----------------|--------|-----------|-------------|
| Ordinære aksjer | 1 800 | 100,00 | 180 000 |

Aksjene eies per 31.12.2021 av:

| | Antall | Eierandel |
|-----------------|--------------|----------------|
| Hans Oscar | 1 110 | 61,7 % |
| Maaseide Molvær | | |
| Jan Egil Løseth | 399 | 22,2 % |
| Anders Fjørstad | 291 | 16,2 % |
| Sum | 1 800 | 100,0 % |

Side 10



EL 24 HOLDING AS

914 945 240

Note 8 Fordringer

| Fordringer med forfall senere enn ett år: | 2021 | 2020 |
|--|----------------|----------------|
| Andre langsiktige fordringer | 382 239 | 486 471 |
| Sum | 382 239 | 486 471 |

Note 9 Skatt i konsernet

| | 2021 | 2020 |
|---|------------------|------------------|
| Årets skattekostnad fremkommer slik: | | |
| Betalbar skatt på årets resultat | 2 572 268 | 1 653 592 |
| Brutto endring utsatt skatt | 48 987 | 10 351 |
| Avregning betalbar skatt fra tidligere år | 0 | 0 |
| Årets totale skattekostnad | 2 621 255 | 1 663 943 |

Betalbar skatt i balansen fremkommer slik:

| | | |
|---------------------------|------------------|------------------|
| Årets betalbare skatt | 2 572 268 | 1 653 592 |
| Sum betalbar skatt | 2 572 268 | 1 653 592 |

Beregning av effektiv skattesats:

| | | |
|--|------------------|------------------|
| Resultat før skatt | 12 030 855 | 7 384 511 |
| Beregning av skatt av resultat før skatt | 2 646 788 | 1 624 592 |
| Skatteeffekt av permanente forskjeller | -25 533 | 39 351 |
| Sum | 2 621 255 | 1 663 943 |
| Effektiv skattesats | 21,8 % | 22,5 % |

Skatteeffekten av midlertidige forskjeller som har gitt opphav til utsatt skatt og utsatte skattefordeler, spesifisert på typer av midlertidige forskjeller.

Spesifikasjon av grunnlag for utsatt skatt.

| | | |
|---|-------------------|-------------------|
| Anleggsmidler | -467 079 | -610 838 |
| Omløpsmidler | -630 000 | -579 199 |
| Andre forskjeller | 54 207 | -75 506 |
| Sum | -1 042 872 | -1 265 543 |
| Utsatt skattefordel/utsatt skatt | -229 432 | -278 419 |

Side 11



EL 24 HOLDING AS

914 945 240

Note 10 Bankinnskudd

Av bokførte likvider er kr 2 747 396 bundet til skyldig skattetrekk.

Note 11 Aksjer i andre selskaper

| | Eierandel | Anskaffelseskost | Balanseført verdi |
|-----------------------|-----------|------------------|-------------------|
| Anleggsmidler: | | | |
| Fjorden Eigedom AS | 25,00 % | 765 285 | 765 285 |
| Elkonor AS | 0,51 % | 10 000 | 10 000 |
| Sum | | 775 285 | 775 285 |

Eierandel i Fjorden Eigedom AS er knyttet til huseier av lokaler som EL 24 Ensiko AS leier på Stranda. Eierandel i Elkonor AS er knyttet til andel eiet av datterselskapet EL 24 Ensiko AS knyttet til kjedetilknypning.

Markedsbaserte verdipapirer

| | Anskaffelseskost | Markedsverdi | Balanseført verdi |
|--------------|------------------|--------------|-------------------|
| Omløpsmidler | 6 000 000 | 6 222 852 | 6 222 852 |

Urealisert verdiendring i 2021 utgjør kr 222 852. Denne er bokført som annen finansinntekt.

Note 12 Langsiktige tilvirkningskontrakter

| | 2021 | 2020 |
|---|-----------|-----------|
| Opptjent, ikke fakturerte inntekter inkludert i kundefordringer | 7 553 692 | 4 522 832 |
| Forskuddsfakturert produksjon inkl. i annen kortsiktig gjeld | 0 | 0 |
| Andel utestående fordringer holdt tilbake iht. betingelser i kontrakt | 0 | 0 |

Fullføringsgraden på langsiktige tilvirkningskontrakter vurderes utifra påløpte kostnader i forhold til de estimerte totale kostnadene ved fullført kontrakt.



EL 24 HOLDING AS

914 945 240

Note 13 Langsiktig gjeld, pantstillelser, garantier m.m

Gjeld som forfaller mer enn 5 år etter regnskapsårets slutt:

| | 2021 | 2020 |
|--------------------------------|----------------|----------------|
| Gjeld til kredittinstitusjoner | 683 219 | 820 719 |
| Annen langsiktig gjeld | 0 | 0 |
| Sum | 685 240 | 822 768 |

Bokført gjeld som er sikret ved pant o.l

| | | |
|------------------|------------------|------------------|
| Langsiktig gjeld | 1 283 219 | 1 420 719 |
| Kortsiktig gjeld | 0 | 0 |
| Sum | 1 283 219 | 1 420 719 |

Bokført verdi av eiendeler pantsatt for egen gjeld:

| | | |
|----------------|------------------|------------------|
| Bygninger | 2 092 599 | 2 178 999 |
| Driftstilbehør | 25 468 | 45 168 |
| Sum | 2 118 067 | 2 224 167 |

Garantiansvar og sikkerhetsstillelser

Samlet generell avsetning for garanti og servicekostnader pr. 31.12 på kr 200 000 (Datterselskapet EL 24 Ensiko AS).

Samlet effektivt ansvar knyttet til entreprenørgarantier utgjør pr. 31.12 kr 7 140 872 (Datterselskapet EL 24 Ensiko AS).



Årsregnskap

2021

El 24 Holding AS

Org.nr.: 914 945 240

- * Resultatregnskap
- * Balanse
- * Noter til regnskapet



RESULTATREGNSKAP

EL 24 HOLDING AS

| DRIFTSINNEKTER OG DRIFTSKOSTNADER | Note | 2021 | 2020 |
|--|------|-------------------|------------------|
| Annen driftskostnad | 2 | 51 200 | 58 325 |
| Sum driftskostnader | | 51 200 | 58 325 |
| Driftsresultat | | -51 200 | -58 325 |
| FINANSINNEKTER OG FINANSKOSTNADER | | | |
| Inntekt på investering i datterselskap | 3 | 1 806 899 | 4 149 791 |
| Annen renteinntekt | | 14 670 | 35 113 |
| Annen finansinntekt | 3, 7 | 18 456 724 | 0 |
| Verdiøkning markedsbaserte omløpsmidler | 7 | 222 852 | 0 |
| Annen rentekostnad | | 65 | 0 |
| Resultat av finansposter | | 20 501 080 | 4 184 904 |
| Ordinært resultat før skattekostnad | | 20 449 880 | 4 126 579 |
| Skattekostnad på ordinært resultat | 6 | 3 875 | 22 283 |
| Ordinært resultat | | 20 446 005 | 4 104 296 |
| Årsresultat | 4 | 20 446 005 | 4 104 296 |
| OVERFØRINGER | | | |
| Avsatt til utbytte | 4 | 5 000 000 | 2 000 000 |
| Tilleggsutbytte | 4 | 7 500 000 | 1 000 000 |
| Avsatt til annen egenkapital | | 7 946 005 | 1 104 296 |
| Sum overføringer | | 20 446 005 | 4 104 296 |



BALANSE

EL 24 HOLDING AS

| EIENDELER | Note | 2021 | 2020 |
|---|------|-------------------|-------------------|
| ANLEGGSMIDLER | | | |
| FINANSIELLE ANLEGGSMIDLER | | | |
| Investeringer i datterselskap | 3 | 4 984 127 | 7 996 097 |
| Investeringer i annet foretak i samme konsern | 3 | 300 000 | 300 000 |
| Investeringer i tilknyttet selskap | 3 | 765 285 | 765 285 |
| Sum finansielle anleggsmidler | | 6 049 412 | 9 061 382 |
| Sum anleggsmidler | | 6 049 412 | 9 061 382 |
| OMLØPSMIDLER | | | |
| FORDRINGER | | | |
| Andre kortsiktige fordringer | | 1 807 370 | 4 149 971 |
| Sum fordringer | | 1 807 370 | 4 149 971 |
| Markedsbaserte aksjer | 7 | 6 222 852 | 0 |
| Sum investeringer | | 6 222 852 | 0 |
| Bankinnskudd, kontanter o.l. | | 21 621 114 | 6 550 124 |
| Sum omløpsmidler | | 29 651 336 | 10 700 095 |
| Sum eiendeler | | 35 700 748 | 19 761 477 |



BALANSE

EL 24 HOLDING AS

| EGENKAPITAL OG GJELD | Note | 2021 | 2020 |
|---------------------------------|----------|-------------------|-------------------|
| INNSKUTT EGENKAPITAL | | | |
| Aksjekapital | 5 | 180 000 | 180 000 |
| Overkurs | 4 | 15 666 | 15 666 |
| Sum innskutt egenkapital | | 195 666 | 195 666 |
| OPPTJENT EGENKAPITAL | | | |
| Annen egenkapital | 4 | 25 464 568 | 17 518 563 |
| Sum opptjent egenkapital | | 25 464 568 | 17 518 563 |
| Sum egenkapital | 4 | 25 660 234 | 17 714 229 |
| GJELD | | | |
| Utsatt skatt | 6 | 11 926 | 27 389 |
| KORTSIKTIG GJELD | | | |
| Leverandørgjeld | | 8 750 | 0 |
| Betalbar skatt | 6 | 19 338 | 19 859 |
| Utbytte | 4 | 10 000 500 | 2 000 000 |
| Sum kortsiktig gjeld | | 10 028 588 | 2 019 859 |
| Sum gjeld | | 10 040 514 | 2 047 248 |
| Sum egenkapital og gjeld | | 35 700 748 | 19 761 477 |

Stranda
Styret i El 24 Holding AS

Hans Oscar Maaseide Molvær
styreleder/daglig leder

Jan Egil Løseth
styremedlem

Anders Fjørstad
styremedlem



INDIREKTE KONTANTSTRØM

EL 24 HOLDING AS

| | Note | 2021 | 2020 |
|--|------|-------------------|-------------------|
| KONTANTSTRØMMER FRA OPERASJONELLE AKTIVITETER | | | |
| Resultat før skattekostnad | | 20 449 880 | 4 126 579 |
| Periodens betalte skatt | | 19 859 | 0 |
| Tap/gevinst ved salg av anleggsmidler | | -18 456 724 | 0 |
| Endring i leverandørgjeld | | 8 750 | 0 |
| Poster klassifisert som invest.- eller finans.aktiviteter | | -222 852 | 0 |
| Endring i andre tidsavgrensingsposter | | 1 393 101 | 55 157 |
| Netto kontantstrøm fra operasjonelle aktiviteter | | 3 152 296 | 4 181 736 |
| KONTANTSTRØMMER FRA INVESTERINGSAKTIVITETER | | | |
| Innbetalinger ved salg av aksjer og andeler i andre fore | | 22 418 694 | 0 |
| Utbetalinger ved kjøp av andre investeringer | | 6 000 000 | 0 |
| Netto kontantstrøm fra investeringsaktiviteter | | 16 418 694 | 0 |
| KONTANTSTRØMMER FRA FINANSIERINGSAKTIVITETER | | | |
| Utbetalinger av utbytte | | 4 500 000 | 2 000 000 |
| Netto kontantstrøm fra finansieringsaktiviteter | | -4 500 000 | -2 000 000 |
| Netto endring i kontanter og kontantekvivalenter | | 15 070 990 | 2 181 736 |
| Beh. av kont. og kontantekvivalenter ved per. begynnel | | 6 550 124 | 4 368 388 |
| Beh. av kont. og kontantekvivalenter ved per. slutt | | 21 621 114 | 6 550 124 |



EL 24 HOLDING AS

914 945 240

Noter til årsregnskapet

Regnskapsprinsipper

Årsregnskapet er satt opp i samsvar med regnskapslovens bestemmelser og god regnskapsskikk.

INNETEKTER

Inntektsføring ved salg av varer skjer på leveringstidspunktet. Tjenester inntektsføres etter hvert som de leveres. Inntekter fra salg av tjenester og langsiktige tilvirkingsprosjekter (anleggskontrakter) resultatføres i takt med prosjektets fullføringsgrad, når utfallet av transaksjonen kan estimeres på en pålitelig måte. Når transaksjonens utfall ikke kan estimeres pålitelig, vil kun inntekter tilsvarende påløpte projektkostnader inntektsføres. I den perioden det blir identifisert at et prosjekt vil gi et negativt resultat, vil det estimerte tapet på kontrakten bli resultatført i sin helhet.

SKATT

Skattekostnaden i resultatregnskapet omfatter både periodens betalbare skatt og endring i utsatt skatt. Utsatt skatt er beregnet med 22 % på grunnlag av de midlertidige forskjeller som eksisterer mellom regnskapsmessige og skattemessige verdier, samt ligningsmessig underskudd til fremføring ved utgangen av regnskapsåret. Skatteøkende og skattereduserende midlertidige forskjeller som reverserer eller kan reverseres i samme periode er utlignet og nettoført. Netto utsatt skattefordel balanseføres i den grad det er sannsynlig at denne kan bli utnyttet.

KLASSIFISERING OG VURDERING AV ANLEGGSMIDLER

Anleggsmidler omfatter eiendeler bestemt til varig eie og bruk. Anleggsmidler er vurdert til anskaffelseskost, fratrukket avskrivninger og nedskrivninger. Langsiktig gjeld balanseføres til nominelt beløp på transaksjonstidspunktet.

Varige driftsmidler balanseføres og avskrives over driftsmidlets økonomiske levetid. Vesentlige driftsmidler som består av flere betydelige komponenter med ulik levetid er dekomponert med ulik avskrivningstid for de ulike komponentene.

Anleggsmidler vurderes til anskaffelseskost, men nedskrives til virkelig verdi når verdifallet forventes ikke å være forbigående. Anleggsmidler med begrenset økonomisk levetid avskrives planmessig. Langsiktig gjeld balanseføres til nominelt mottatt beløp på etableringstidspunktet.

Nedskrivningen reverseres når grunnlaget for nedskrivningen ikke lenger er til stede.

KLASSIFISERING OG VURDERING AV OMLØPSMIDLER

Omløpsmidler og kortsiktig gjeld omfatter normalt poster som forfaller til betaling innen ett år etter balansedagen, samt poster som knytter seg til varekretsløpet. Omløpsmidler vurderes til laveste verdi av anskaffelseskost og virkelig verdi. Kortsiktig gjeld balanseføres til nominelt beløp på transaksjonstidspunktet.

DATTERSELSKAP OG TILKNYTTET SELSKAP

Datterselskap og tilknyttede selskaper vurderes etter kostmetoden i selskapsregnskapet. Investeringen er vurdert til anskaffelseskost for aksjene med mindre nedskrivning har vært nødvendig. Det er foretatt nedskrivning til virkelig verdi når verdifall skyldes årsaker som ikke kan forventes å være forbigående og det må anses nødvendig etter god regnskapsskikk. Nedskrivninger er reversert når grunnlaget for nedskrivning ikke lenger er til stede.

Utbytte, konsernbidrag og andre utdelinger fra datterselskap er inntektsført samme år som det er avsatt i givers regnskap. Overstiger utbytte / konsernbidraget andelen av opptjent resultat etter

Side 6



EL 24 HOLDING AS

914 945 240

anskaffelsestidspunktet, representerer den overskytende del tilbakebetaling av investert kapital, og utdelingene er fratrukket investeringens verdi i balansen til morselskapet.

FORDRINGER

Kundefordringer og andre fordringer oppføres til pålydende etter fradrag for avsetning til forventet tap. Avsetning til tap gjøres på grunnlag av en individuell vurdering av de enkelte fordringene. For øvrige kundefordringer utføres en uspesifisert avsetning for å dekke forventet tap på krav.

KORTSIKTIGE PLASSERINGER

Kortsiktige plasseringer (aksjer og andeler vurdert som omløpsmidler) vurderes til laveste av anskaffelseskost og virkelig verdi på balansedagen. Mottatt utbytte og andre utdelinger fra selskapene inntektsføres som annen finansinntekt.

KONTANTSTRØMOPPSTILLING

Kontantstrømoppstillingen er utarbeidet etter den indirekte metoden. Kontanter og kontantekvivalenter omfatter kontanter, bankinnskudd og andre kortsiktige, likvide plasseringer.

Note 2 Lønnskostnader, antall ansatte, godtgjørelser, lån til ansatte m.m.

Selskapet har ikke hatt ansatte i 2021.

Det er ikke utbetalt lønn eller annen godtgjørelse til daglig leder eller styret i 2021.

PENSJONSFORPLIKTELSE

Selskapet er ikke pliktig til å ha tjenstepensjonsordning etter lov om obligatorisk tjenstepensjon.

REVISOR

Kostnadsført revisjonshonorar i årsregnskapet utgjør kr 15 000 inkl mva. I tillegg kommer honorar for konsulenttjenester med kr 35 000 inkl mva.

Note 3 Datterselskap, TS og FKV

| | Kontor- kommune | Eier- andel | Stemme- andel | Balansført verdi | Andel egenkapital | Andel resultat |
|-----------------------|--------------------|----------------|------------------|---------------------|----------------------|------------------|
| DS/FKV/TS | | | | | | |
| EL 24 Ensiko AS | Stranda | 50,0% | 50,2% | 4 984 127 | 13 623 301 | 4 572 566 |
| Ensiko AS | Stranda | 50,0% | 50,0% | 300 000 | 424 720 | 42 254 |
| Fjorden Eigedom AS | Stranda | 25,0% | | 765 285 | 1 142 476 | 84 205 |
| Sum | | | | 6 049 412 | 15 190 497 | 4 699 024 |

Salg av aksjer i datterselskapet EL 24 Ensiko AS har gitt en gevinst på kr 18 456 724. Denne er bokført som annen finansinntekt. Det er i tillegg inntektsført et utbytte på kr 1 806 899 fra EL 24 Ensiko AS i 2021.



EL 24 HOLDING AS

914 945 240

Note 4 Egenkapital

| | Aksjekapital | Overkurs | Annen egenkapital | Sum egenkapital |
|----------------------------|----------------|---------------|-------------------|-------------------|
| Egenkapital Pr. 01.01.2021 | 180 000 | 15 666 | 17 518 563 | 17 714 229 |
| Årets resultat | | | 20 446 005 | 20 446 005 |
| Tilleggsutbytte | | | -7 500 000 | -7 500 000 |
| Avsatt utbytte | | | -5 000 000 | -5 000 000 |
| Pr. 31.12.2021 | 180 000 | 15 666 | 25 464 568 | 25 660 234 |

Note 5 Aksjonærer

AKSJEKAPITALEN I EL 24 HOLDING AS PR. 31.12 BESTÅR AV:

| | Antall | Pålydende | Bokført |
|-----------------|--------------|-----------|----------------|
| Ordinære aksjer | 1 800 | 100,0 | 180 000 |
| Sum | 1 800 | | 180 000 |

EIERSTRUKTUR

De største aksjonærene i % pr. 31.12 var:

| | Ordinære | Eierandel | Stemmeandel |
|-----------------------------|--------------|---------------|---------------|
| Hans Oscar Maaseide Molvær | 1 110 | 61,67 | 61,67 |
| Jan Egil Løseth | 399 | 22,17 | 22,17 |
| Anders Fjørstad | 291 | 16,17 | 16,17 |
| Totalt antall aksjer | 1 800 | 100,00 | 100,00 |

AKSJER OG OPSJONER EIET AV MEDLEMMER I STYRET OG DAGLIG LEDER:

| Navn | Verv | Ordinære |
|-----------------------------|-------------------------|--------------|
| Hans Oscar Maaseide Molvær | styreleder/daglig leder | 1 110 |
| Jan Egil Løseth | styremedlem | 399 |
| Anders Fjørstad | styremedlem | 291 |
| Totalt antall aksjer | | 1 800 |



EL 24 HOLDING AS

914 945 240

Note 6 Skatt

| Årets skattekostnad | 2021 | 2020 |
|--|---------------|---------------|
| Resultatført skatt på ordinært resultat: | | |
| Betalbar skatt | 19 338 | 19 859 |
| Endring i utsatt skatt | -15 463 | 2 424 |
| Skattekostnad ordinært resultat | 3 875 | 22 283 |
| Skattepliktig inntekt: | | |
| Ordinært resultat før skatt | 20 449 880 | 4 126 579 |
| Permanente forskjeller | -20 361 982 | -4 025 297 |
| Anvendelse av fremførbart underskudd | 0 | -11 015 |
| Skattepliktig inntekt | 87 899 | 90 267 |
| Betalbar skatt i balansen: | | |
| Betalbar skatt på årets resultat | 19 338 | 19 859 |
| Sum betalbar skatt i balansen | 19 338 | 19 859 |
| Beregning av effektiv skattesats | | |
| Resultat før skatt | 20 449 880 | 4 126 579 |
| Beregnet skatt av resultat før skatt | 4 498 974 | 907 847 |
| Skatteeffekt av permanente forskjeller | -4 479 636 | -885 565 |
| Sum | 19 338 | 22 282 |
| Effektiv skattesats | 0,1 % | 0,5 % |

Skatteeffekten av midlertidige forskjeller som har gitt opphav til utsatt skatt og utsatte skattefordeler, spesifisert på typer av midlertidige forskjeller

| | 2021 | 2020 | Endring |
|----------------------------------|---------------|----------------|----------------|
| Inntektsført avsatt utbytte | 54 207 | 124 494 | 70 287 |
| Grunnlag for utsatt skatt | 54 207 | 124 494 | 70 287 |
| Utsatt skatt (22 %) | 11 926 | 27 389 | 15 463 |

Note 7 Markedsbaserte verdipapirer

| | Anskaffelses kost | Markeds verdi | Balanseført verdi |
|--------------|------------------------------|--------------------------|------------------------------|
| Omløpsmidler | 6 000 000 | 6 222 852 | 6 222 852 |

Urealisert verdiendring i 2021 utgjør kr 222 852. Denne er bokført som annen finansinntekt.

Side 9



Konsernregnskap

2021

El 24 Holding AS

Org.nr.: 914 945 240

- * Resultatregnskap
- * Balanse
- * Kontantstrømsoppstilling
- * Noter til regnskapet

**RESULTATREGNSKAP KONSERN****EL 24 HOLDING AS**

| DRIFTSINTEKTER OG DRIFTSKOSTNADER | Note | 2021 | 2020 |
|---|-------------|--------------------|--------------------|
| Salgsinntekt | | 174 419 802 | 120 912 654 |
| Sum driftsinntekter | | 174 419 802 | 120 912 654 |
| Varekostnad | | 75 968 849 | 44 740 768 |
| Lønnskostnad | 3 | 67 783 548 | 54 508 113 |
| Avskrivning av driftsmidler og immaterielle eiendeler | 5 | 273 949 | 116 620 |
| Annen driftskostnad | 3, 6 | 18 717 490 | 14 289 733 |
| Sum driftskostnader | | 162 743 836 | 113 655 234 |
| Driftsresultat | | 11 675 966 | 7 257 420 |
| FINANSINTEKTER OG FINANSKOSTNADER | | | |
| Annen renteinntekt | | 225 385 | 297 937 |
| Verdiøkning markedsbaserte omløpsmidler | 11 | 222 852 | 4 |
| Annen rentekostnad | | 93 348 | 170 850 |
| Resultat av finansposter | | 354 889 | 127 091 |
| Ordinært resultat før skattekostnad | | 12 030 855 | 7 384 511 |
| Skattekostnad på ordinært resultat | 9 | 2 621 255 | 1 663 943 |
| Ordinært resultat | | 9 409 600 | 5 720 568 |
| Årsresultat | 7 | 9 409 600 | 5 720 568 |
| Minoritetens andel | | 1 848 853 | 1 159 417 |
| Majoritetens andel | | 7 560 747 | 4 561 151 |
| OVERFØRINGER | | | |
| Avsatt til annen egenkapital | | 7 560 747 | 4 561 151 |
| Sum disponert | | 7 560 747 | 4 561 151 |



BALANSE KONSERN

EL 24 HOLDING AS

| EIENDELER | Note | 2021 | 2020 |
|--------------------------------------|-------|-------------------|-------------------|
| ANLEGGSMIDLER | | | |
| IMMATERIELLE EIENDELER | | | |
| Utsatt skattefordel | 9 | 229 432 | 278 419 |
| Goodwill | 5 | 243 600 | 0 |
| Sum immaterielle eiendeler | | 473 032 | 278 419 |
| VARIGE DRIFTSMIDLER | | | |
| Tomter, bygninger o.a. fast eiendom | 5, 13 | 2 092 599 | 2 135 799 |
| Driftsløsøre, inventar o.a. utstyr | 5, 13 | 1 103 803 | 255 430 |
| Sum varige driftsmidler | | 3 196 402 | 2 391 228 |
| FINANSIELLE ANLEGGSMIDLER | | | |
| investeringer i aksjer og andeler | 11 | 775 285 | 775 285 |
| Andre langsiktige fordringer | 8 | 382 239 | 486 471 |
| Sum finansielle anleggsmidler | | 1 157 524 | 1 261 756 |
| Sum anleggsmidler | | 4 826 958 | 3 931 403 |
| OMLØPSMIDLER | | | |
| Lager av varer og annen beholdning | 2 | 9 076 268 | 6 613 449 |
| FORDRINGER | | | |
| Kundefordringer | 12 | 34 371 298 | 22 364 544 |
| Andre kortsiktige fordringer | | 4 672 983 | 2 859 585 |
| Sum fordringer | | 39 044 281 | 25 224 129 |
| INVESTERINGER | | | |
| Markedsbaserte aksjer | 11 | 6 222 852 | 0 |
| Sum investeringer | | 6 222 852 | 0 |
| Bankinnskudd, kontanter o.l. | 10 | 35 714 736 | 20 728 909 |
| Sum omløpsmidler | | 90 058 137 | 52 566 488 |
| Sum eiendeler | | 94 885 095 | 56 497 891 |

EL 24 HOLDING AS

SIDE 3


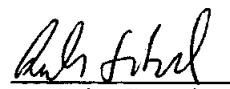
**BALANSE KONSERN**

EL 24 HOLDING AS

| EGENKAPITAL OG GJELD | Note | 2021 | 2020 |
|------------------------------------|----------|-------------------|-------------------|
| INNSKUTT EGENKAPITAL | | | |
| Aksjekapital | 7 | 180 000 | 180 000 |
| Overkurs | | 15 666 | 15 666 |
| Sum innskutt egenkapital | | 195 666 | 195 666 |
| OPPTJENT EGENKAPITAL | | | |
| Annen egenkapital | 7 | 34 276 611 | 25 690 227 |
| Minoritetsinteresser | 7 | 13 992 660 | 4 343 651 |
| Sum opptjent egenkapital | | 48 269 271 | 30 033 878 |
| Sum egenkapital | 7 | 48 464 937 | 30 229 544 |
| GJELD | | | |
| AVSETNING FOR FORPLIKTELSER | | | |
| ANNEN LANGSIKTIG GJELD | | | |
| Gjeld til kredittinstitusjoner | 13 | 1 283 219 | 1 420 719 |
| Sum annen langsiktig gjeld | | 1 283 219 | 1 420 719 |
| KORTSIKTIG GJELD | | | |
| Leverandørgjeld | | 14 673 861 | 6 635 923 |
| Betalbar skatt | 9 | 2 572 268 | 1 653 592 |
| Skyldig offentlige avgifter | | 9 012 921 | 7 125 234 |
| Utbytte | 7 | 11 793 601 | 2 850 187 |
| Annen kortsiktig gjeld | | 7 084 288 | 6 582 692 |
| Sum kortsiktig gjeld | | 45 136 939 | 24 847 628 |
| Sum gjeld | | 46 420 158 | 26 268 347 |
| Sum egenkapital og gjeld | | 94 885 095 | 56 497 891 |

Stranda
Styret i El 24 Holding AS

01.05.2022


Hans Oscar Maaseide Molvær
styreleder/daglig leder
Jan Egil Løseth
styremedlem
Anders Fjørstad
styremedlem



INDIREKTE KONTANTSTRØM

EL 24 HOLDING AS

Kontantstrømoppstilling (NRS - Indirekte modell)

| | Note | 2021 | 2020 |
|---|------|-------------------|-------------------|
| KONTANTSTRØMMER FRA OPERASJONELLE AKTIVITETER | | | |
| Resultat før skattekostnad | | 12 030 855 | 7 384 511 |
| Periodens betalte skatt | | 1 653 592 | 2 162 195 |
| Ordinære avskrivninger | | 273 949 | 116 620 |
| Endring i varelager | | -2 462 819 | -604 602 |
| Endring i kundefordringer | | -12 006 754 | -735 757 |
| Endring i leverandørgjeld | | 8 037 938 | -1 120 541 |
| Endring i andre tidsavgrensingsposter | | 1 157 964 | 1 062 995 |
| Netto kontantstrøm fra operasjonelle aktiviteter | | 5 377 542 | 3 941 031 |
| KONTANTSTRØMMER FRA INVESTERINGSAKTIVITETER | | | |
| Utbetalinger ved kjøp av varige driftsmidler | | 1 322 723 | 174 049 |
| Innbetalinger ved salg av aksjer og andeler i andre foretak | | 22 418 694 | 0 |
| Utbetalinger ved kjøp av andre investeringer | | 6 000 000 | 0 |
| Netto kontantstrøm fra investeringsaktiviteter | | 15 095 971 | -174 049 |
| KONTANTSTRØMMER FRA FINANSIERINGSAKTIVITETER | | | |
| Utbetalinger ved nedbetaling av langsiktig gjeld | | 137 500 | 150 000 |
| Utbetalinger av utbytte | | 5 350 187 | 2 850 188 |
| Netto kontantstrøm fra finansieringsaktiviteter | | -5 487 687 | -3 000 188 |
| Netto endring i kontanter og kontantekvivalenter | | 14 985 826 | 766 794 |
| Beh. av kont. og kontantekvivalenter ved per. begynnelse | | 20 728 909 | 19 962 115 |
| Beh. av kont. og kontantekvivalenter ved per. slutt | | 35 714 736 | 20 728 909 |



EL 24 HOLDING AS

914 945 240

Noter til konsernregnskapet

Note 1 Regnskapsprinsipper

Grunnleggende prinsipper - vurdering og klassifisering

Konsernregnskapet består av resultatregnskap, balanse, kontantstrømoppstilling og noteopplysninger og er avlagt i samsvar med aksjelov, regnskapslov og god regnskapsskikk i Norge gjeldende pr. 31. desember 2021.

EL 24 Holding AS et holdingselskap uten egen administrasjon som eier 50,1 % av EL 24 Ensiko AS. Holdingselskapet leverer ikke tjenester ovenfor øvrige selskaper i konsernet eller andre virksomheter.

Konsernregnskapet er basert på de grunnleggende prinsipper om historisk kost, sammenlignbarhet, fortsatt drift, kongruens og forsiktighet. Transaksjoner regnskapsføres til verdien av vederlaget på transaksjonstidspunktet. Inntekter resultatføres når de er opptjent og kostnader sammenstilles med opptjente inntekter. Regnskapsprinsippene utdypes nedenfor.

Eiendeler/gjeld knytt til varekretsløpet og poster som forfaller til betaling innen ett år etter balansedagen, er klassifisert som omløpsmidler/kortsiktig gjeld. Vurdering av omløpsmidler/kortsiktig gjeld skjer til laveste eller høyeste verdi av anskaffelseskost og virkelig verdi. Virkelig verdi er definert som antatt fremtidig salgspris redusert med forventede salgskostnader. Andre eiendeler er klassifisert som anleggsmidler. Vurdering av anleggsmidler skjer til anskaffelseskost. Anleggsmidler som forringes avskrives.

Ved anvendelse av regnskapsprinsipper og presentasjon av transaksjoner og andre forhold, legges det vekt på økonomiske realiteter, ikke bare juridisk form.

KONSOLIDERINGSPRINSIPPER

Konsoliderte selskap

Konsernregnskapet omfatter morselskapet EL 24 Holding AS og datterselskapene EL 24 Ensiko AS og Ensiko AS. Konsernregnskapet viser selskapets økonomiske stilling, og resultat av årets virksomhet og kontantstrømmer som en samlet økonomisk enhet. Det er anvendt enhetlige regnskapsprinsipper for alle selskaper som inngår i konsernet.

Ikke-konsoliderte selskap

Konsernregnskapet omfatter ikke tilknyttede selskaper hvor varig eierskap er ment å være lavere enn 50 %. Viser til note 6 for ytterligere informasjon om ikke-konsoliderte datterselskaper.

REGNSKAPSPRINSIPPER FOR VESENTLIGE REGNSKAPSPOSTER

INNETKTSFØRINGSTIDSPUNKT / KOSTNADSFØRINGSTIDSPUNKT

Inntekt resultatføres når den er opptjent. Inntektsføring skjer følgelig normalt på leveringstidspunktet ved salg av varer og tjenester. Tjenester inntektsføres i takt med utførelsen. Andelen av salgsinntekter som knytter seg til fremtidige serviceytelser balanseføres som uopptjent inntekt ved salget, og inntektsføres deretter i takt med levering av ytelsene. Driftsinntektene er fratrukket merverdiavgift, rabatter og bonuser.

Utgifter sammenstilles med og kostnadsføres samtidig med de inntekter utgiftene kan henføres til. Utgifter som ikke kan henføres direkte til inntekter, kostnadsføres når de påløper.

Vesentlige inntekter og kostnader som ikke har sammenheng med ordinær virksomhet, klassifiseres som andre driftsinntekter og kostnader. Uvanlige poster, uregelmessige og vesentlige, klassifiseres som ekstraordinære.

Side 6



EL 24 HOLDING AS

914 945 240

VARIGE DRIFTSMIDLER

Varige driftsmidler føres i balansen til anskaffelseskost, fratrukket akkumulerte av- og nedskrivninger. Dersom den virkelige verdien av et driftsmiddel er lavere enn bokført verdi, og dette skyldes årsaker som ikke antas å være forbigående, skrives driftsmidlet ned til virkelig verdi. Utgifter forbundet med normalt vedlikehold og reparasjoner blir løpende kostnadsført. Utgifter ved større utskiftninger og fornyelser som øker driftsmidlenes levetid vesentlig, aktiveres. Driftsmidler som erstattes, kostnadsføres. Et driftsmiddel anses som varig dersom det har en økonomisk levetid på over 3 år, samt en kostpris på over kroner 15.000.

Ordinære avskrivninger er beregnet lineært over driftsmidlenes økonomiske levetid med utgangspunkt i historisk kostpris. Avskrivningene er klassifisert som ordinære driftskostnader.

INVESTERING I AKSJER MV

Investeringer i aksjer og andeler klassifisert som anleggsmidler, er oppført til kostpris. Investeringer i aksjer og andeler klassifisert som omløpsmidler er oppført til laveste av kostpris og markedsverdi.

VARER

Varer er vurdert til det laveste av gjennomsnittlig anskaffelseskost og netto salgsverdi. For råvarer og varer i arbeid beregnes netto salgsverdi til salgsverdien av ferdig tilvirkede varer redusert for gjenværende tilvirkningskostnader og salgskostnader.

KUNDEFORDRINGER

Kundefordringer og andre fordringer oppføres til pålydende etter fradrag for avsetning til forventet tap. Avsetning til tap gjøres på grunnlag av en individuell vurdering av de enkelte fordringene. I tillegg gjøres det for øvrige kundefordringer en uspesifisert avsetning for å dekke antatt tap.

VALUTA

Pengeposter i utenlandsk valuta omregnes til balansedagens kurs. Fordringer og gjeld som er sikret med valutaterminkontrakter er vurdert til terminkurs, med unntak av renteelement som blir periodisert og klassifisert som renteinntekt-/kostnad.

PENSJONSFORPLIKTELSER OG PENSJONSKOSTNAD

Ved regnskapsføring av pensjon er årets kostnad knyttet til tjenstepensjonsordning kostnadsført over drift. Arbeidsgiveravgift er løpende kostnadsført i tråd med innbetalinger til den enkeltes premiefond.

SKATTER

Skatter kostnadsføres når de påløper, det vil si at skattekostnaden er knyttet til det regnskapsmessige resultat før skatt. Skattekostnaden består av betalbar skatt (skatt på årets skattepliktige inntekt) og endring i netto utsatt skatt. Utsatt skatt beregnes på bakgrunn av midlertidige forskjeller mellom regnskapsmessige og skattemessige verdier ved utgangen av regnskapsåret. Ved beregning benyttes nominell skattesats. Positive og negative forskjeller vurderes mot hverandre innenfor samme intervall. Utsatt skatt og utsatt skattefordel presenteres netto i balansen.

KONTANTSTRØMOPPSTILLING

Kontantstrømoppstillingen er utarbeidet etter den indirekte metoden. Kontanter og kontantekvivalenter omfatter kontanter, bankinnskudd og andre, kortsiktige plasseringer.



EL 24 HOLDING AS

914 945 240

Note 2 Varer

| | 2021 | 2020 |
|--|------------------|------------------|
| Lager av råvarer og innkjøpte halvfabrikater | 9 076 268 | 6 613 449 |
| Lager av varer under tilvirkning | 0 | 0 |
| Sum | 9 076 268 | 6 613 449 |

Selskapets beholdning av råvarer er oppført til anskaffelseskost.
Det er ikke foretatt nedskrivning for ukurans, da denne vurderes som ubetydelig.

Note 3 Lønnskostnader, antall ansatte, godtgjørelser, lån til ansatte m.m.

| Lønnskostnader | 2021 | 2020 |
|--------------------|-------------------|-------------------|
| Lønninger | 56 839 292 | 47 296 485 |
| Arbeidsgiveravgift | 7 982 259 | 5 951 365 |
| Pensjonskostnader | 1 756 000 | 616 746 |
| Andre ytelser | 1 205 998 | 643 516 |
| Sum | 67 783 548 | 54 508 113 |

Gjennomsnittlig antall årsverk: 108

| Ytelser til ledende personer | Daglig leder | Styre |
|------------------------------|--------------|---------|
| Lønn | 1 344 625 | 292 500 |
| Annen godtgjørelse | 144 681 | |

Godtgjørelsen til daglig leder er som daglig leder i datterselskapet EL 24 Ensiko AS. Styrehonorar gjelder også for datterselskapet EL 24 Ensiko AS. Det utbetales ikke lønn eller styrehonorar i EL 24 Holding AS.

PENSJONSFORPLIKTELSE

Konsernet er pliktig til å ha tjenestepensjonsordning etter lov om obligatorisk tjenestepensjon.
Konsernets pensjonsordninger tilfredsstiller kravene i denne lov.
Ordningen omfatter 90 ansatte ved utgangen av 2021 og utgjør 2% av lønnen.
Kostnad for denne ordningen var kr 904 730 i 2021 og kr 616 746 i 2020.

REVISOR

Kostnadsført revisjonshonorar i konsernregnskapet for 2021 utgjør kr 219 000.
I tillegg er det kostnadsført honorar for annen bistand med kr 72 500.



EL 24 HOLDING AS

914 945 240

Note 4 Ytelsespensjon

Forpliktelser i (ny) AFP-ordning

Som erstatning for den gamle AFP-ordningen er det etablert en ny AFP-ordning. Den nye AFP-ordningen er, i motsetning til den gamle, ikke en førtidspensjonsordning, men en ordning som gir et livslangt tillegg på den ordinære pensjonen. De ansatte kan velge å ta ut den nye AFP-ordningen fra og med fylte 62 år, også ved siden av å stå i jobb, og den gir ytterligere opptjening ved arbeid fram til 67 år. Den nye AFP-ordningen er en ytelsesbasert flerforetakspensjonsordning, og finansieres gjennom premier som fastsettes som en prosent av lønn. Foreløpig foreligger ingen pålitelig måling og allokering av forpliktelse og midler i ordninger. Regnskapsmessig blir ordningen behandlet som en innskuddsbasert pensjonsordning hvor premiebetaling er kostnadsføres løpende, og ingen avsetninger foretas i regnskapet.

I 2021 utgjorde premien 2,5% av lønn mellom 1G (NOK 101 351 pr. 31.12.2021) og 7,1 G, for 2 022 (fremtidig år) vil premien utgjøre 2,6 % . Tilskudd til AFP ordningen inngår i regnskapslinjen lønnskostnader og utgjorde i 2021 NOK 659 872 (2020: NOK 0).

Fellesordningen for AFP offentliggjør ikke anslag på fremtidige premiesatser, men legger til grunn at premien for ny AFP må økes over tid for å imøtekomme forventninger om økte utbetalinger med tilstrekkelig bufferkapital.

Foretak som deltar i AFP-ordningen er solidarisk ansvarlig for to tredeler av pensjonen som skal utbetales til de arbeidstakere som til enhver tid fyller vilkårene. Ansvarer gjelder både manglende innbetaling og dersom premiesatsen viser seg å være utilstrekkelig.

Det foreligger en underdekning i ordningen. Ved eventuell avvikling av ordningen har foretakene som deltar i ordningen plikt til fortsatt premiebetaling for dekning av pensjonsutbetalinger til arbeidstakere som er tiltrådt eller som fyller vilkårene for avtalefestet pensjon på avviklingstidspunktet.

Note 5 Varige driftsmidler

| | Goodwill | Bygninger og tomter | Driftsløsøre, inventar ol. | Sum |
|---------------------------------------|------------------|---------------------|-------------------------------|------------------|
| Anskaffelseskost pr. 01.01.21 | 1 430 270 | 2 263 599 | 3 418 100 | 7 111 969 |
| Tilgang kjøpte driftsmidler | 252 000 | | 1 070 723 | 1 322 723 |
| Anskaffelseskost 31.12.21 | 1 682 270 | 2 263 599 | 4 488 823 | 8 434 692 |
| Akkumulerte avskrivninger 31.12.21 | 1 438 670 | 171 000 | 3 385 020 | 4 994 690 |
| Bokført verdi 31.12.21 | 243 600 | 2 092 599 | 1 103 803 | 3 440 002 |
| Årets ordinære avskrivninger | 8 400 | 43 200 | 222 349 | 273 949 |
| Økonomisk levetid | 5 år | 50 år | 0-5 år | |
| Avskrivningsplan | Lineær | Lineær | Lineær | |

Side 9



EL 24 HOLDING AS

914 945 240

Note 6 Leasing/leieavtaler

Konsernet leier lokaler til sine 4 avdelingskontor i Ålesund, Langevåg, Sykkylven og Stranda. I tillegg leases biler og maskiner. Leiekostnaden fordeler seg slik for 2021:

| | Lokaler | Biler | Maskiner | 2021 | 2020 |
|-------------------------|-----------|-----------|----------|-----------|-----------|
| Årlig kostnadsført leie | 1 832 846 | 4 680 937 | 393 828 | 6 907 611 | 5 768 784 |

Avtaletid på leasing av bilene er 3-5 år. Leieavtale på lokaler er 5-10 år.

Note 7 Egenkapital

Egenkapital:

| | Aksjekapital | Overkurs | Annen EK majoritet | Annen EK minoritet | Sum |
|-----------------------------------|----------------|---------------|-----------------------|-----------------------|-------------------|
| Egenkapital 01.01.2021 | 180 000 | 15 666 | 25 690 227 | 4 343 651 | 30 229 544 |
| Tilleggsutbytte | | | -7 500 000 | | -7 500 000 |
| Nedsalg datter | | | | 9 267 237 | 9 267 237 |
| Gevinst nedsalg | | | 12 201 457 | | 12 201 457 |
| Salg egne aksjer | | | 1 324 180 | 326 020 | 1 650 200 |
| Årets resultat | | | 7 560 747 | 1 848 853 | 9 409 600 |
| Avsatt til utbytte minoritet | | | 0 | -1 793 101 | -1 793 101 |
| Avsatt til utbytte majoritet | | | -5 000 000 | 0 | -5 000 000 |
| Egenkapital 31.12.2021 | 180 000 | 15 666 | 34 276 611 | 13 992 660 | 48 464 937 |

Minoritetsinteresser

Konsernet inneholder selskapene EL 24 Holding AS (100 %), EL 24 Ensiko AS (50,19 %), Ensiko AS (50,0 %). Med bakgrunn i at en andel av egenkapitalen i konsernet tilhører minoritetsinteresser er det satt opp en egen kolonne som viser dennes andel av egenkapitalen i konsernet.

EL 24 Holding AS har endret sin eierandel i selskapet EL 24 Ensiko AS fra 80,24% i 2020 til 50,19% i 2021. I tillegg er det i selskapet EL 24 Ensiko AS solgt egne aksjer for kr 1 650 200 som er bokført mot egenkapital.

Aksjekapital og aksjonærinformasjon

Aksjekapitalen i EL 24 Holding AS per 31.12.2021 består av:

| | Antall | Pålydende | Balanseført |
|--|---------------|------------------|-------------|
| Ordinære aksjer | 1 800 | 100,00 | 180 000 |
| Aksjene eies per 31.12.2021 av: | Antall | Eierandel | |
| Hans Oscar | 1 110 | 61,7 % | |
| Maaseide Molvær | | | |
| Jan Egil Løseth | 399 | 22,2 % | |
| Anders Fjørstad | 291 | 16,2 % | |
| Sum | 1 800 | 100,0 % | |

Side 10



EL 24 HOLDING AS

914 945 240

Note 8 Fordringer

| Fordringer med forfall senere enn ett år: | 2021 | 2020 |
|--|----------------|----------------|
| Andre langsiktige fordringer | 382 239 | 486 471 |
| Sum | 382 239 | 486 471 |

Note 9 Skatt i konsernet

| | 2021 | 2020 |
|---|------------------|------------------|
| Årets skattekostnad fremkommer slik: | | |
| Betalbar skatt på årets resultat | 2 572 268 | 1 653 592 |
| Brutto endring utsatt skatt | 48 987 | 10 351 |
| Avregning betalbar skatt fra tidligere år | 0 | 0 |
| Årets totale skattekostnad | 2 621 255 | 1 663 943 |

Betalbar skatt i balansen fremkommer slik:

| | | |
|---------------------------|------------------|------------------|
| Årets betalbare skatt | 2 572 268 | 1 653 592 |
| Sum betalbar skatt | 2 572 268 | 1 653 592 |

Beregning av effektiv skattesats:

| | | |
|--|------------------|------------------|
| Resultat før skatt | 12 030 855 | 7 384 511 |
| Beregning av skatt av resultat før skatt | 2 646 788 | 1 624 592 |
| Skatteeffekt av permanente forskjeller | -25 533 | 39 351 |
| Sum | 2 621 255 | 1 663 943 |
| Effektiv skattesats | 21,8 % | 22,5 % |

Skatteeffekten av midlertidige forskjeller som har gitt opphav til utsatt skatt og utsatte skattefordeler, spesifisert på typer av midlertidige forskjeller.

Spesifikasjon av grunnlag for utsatt skatt.

| | | |
|---|-------------------|-------------------|
| Anleggsmidler | -467 079 | -610 838 |
| Omløpsmidler | -630 000 | -579 199 |
| Andre forskjeller | 54 207 | -75 506 |
| Sum | -1 042 872 | -1 265 543 |
| Utsatt skattefordel/utsatt skatt | -229 432 | -278 419 |

Side 11



EL 24 HOLDING AS

914 945 240

Note 10 Bankinnskudd

Av bokførte likvider er kr 2 747 396 bundet til skyldig skattetrekk.

Note 11 Aksjer i andre selskaper

| | Eierandel | Anskaffelseskost | Balanseført verdi |
|-----------------------|------------------|-------------------------|--------------------------|
| Anleggsmidler: | | | |
| Fjorden Eigedom AS | 25,00 % | 765 285 | 765 285 |
| Elkonor AS | 0,51 % | 10 000 | 10 000 |
| Sum | | 775 285 | 775 285 |

Eierandel i Fjorden Eigedom AS er knyttet til huseier av lokaler som EL 24 Ensiko AS leier på Stranda.

Eierandel i Elkonor AS er knyttet til andel eiet av datterselskapet EL 24 Ensiko AS knyttet til kjedetilknypning.

Markedsbaserte verdipapirer

| | Anskaffelseskost | Markedsverdi | Balanseført verdi |
|--------------|-------------------------|---------------------|--------------------------|
| Omløpsmidler | 6 000 000 | 6 222 852 | 6 222 852 |

Urealisert verdiendring i 2021 utgjør kr 222 852. Denne er bokført som annen finansinntekt.

Note 12 Langsiktige tilvirkningskontrakter

| | 2021 | 2020 |
|---|-------------|-------------|
| Opptjent, ikke fakturerte inntekter inkludert i kundefordringer | 7 553 692 | 4 522 832 |
| Forskuddsfakturert produksjon inkl. i annen kortsiktig gjeld | 0 | 0 |
| Andel utestående fordringer holdt tilbake iht. betingelser i kontrakt | 0 | 0 |

Fullføringsgraden på langsiktige tilvirkningskontrakter vurderes utifra påløpte kostnader i forhold til de estimerte totale kostnadene ved fullført kontrakt.



EL 24 HOLDING AS

914 945 240

Note 13 Langsiktig gjeld, pantstillelser, garantier m.m

Gjeld som forfaller mer enn 5 år etter regnskapsårets slutt:

| | 2021 | 2020 |
|--------------------------------|----------------|----------------|
| Gjeld til kredittinstitusjoner | 683 219 | 820 719 |
| Annen langsiktig gjeld | 0 | 0 |
| Sum | 685 240 | 822 768 |

Bokført gjeld som er sikret ved pant o.l

| | | |
|------------------|------------------|------------------|
| Langsiktig gjeld | 1 283 219 | 1 420 719 |
| Kortsiktig gjeld | 0 | 0 |
| Sum | 1 283 219 | 1 420 719 |

Bokført verdi av eiendeler pantsatt for egen gjeld:

| | | |
|----------------|------------------|------------------|
| Bygninger | 2 092 599 | 2 178 999 |
| Driftstilbehør | 25 468 | 45 168 |
| Sum | 2 118 067 | 2 224 167 |

Garantiansvar og sikkerhetsstillelser

Samlet generell avsetning for garanti og servicekostnader pr. 31.12 på kr 200 000 (Datterselskapet EL 24 Ensiko AS).

Samlet effektivt ansvar knyttet til entreprenørgarantier utgjør pr. 31.12 kr 7 140 872 (Datterselskapet EL 24 Ensiko AS).



EL 24 Holding AS

Årsberetning 2021

Virksomhetens art og hvor den drives

EL 24 Holding AS sin virksomhet består i investering i aksjer i andre selskaper. Konsernet består av selskapene EL 24 Ensiko AS og Ensiko AS. Virksomheten i konsernet er hovedsakelig elektroinstallasjon, samt investering i og utleie av fast eiendom. Hovedkontoret er lokalisert på Stranda, men virksomheten har også avdelinger i Ålesund, Sykkylven, Hellesylt, Langevåg og i Valldal.

Rettvisende oversikt over utvikling og resultat

Konsernet har hatt en omsetningsvekst på 44,3 %. Resultatgraden er på 6,6 %, noe som er en økning fra i fjor på 0,3 %. Selskapet har en egenkapitalandel på 71,9 %, og likviditeten er *meget god*. Konsernet har en egenkapitalandel på 51,1 % inkludert minoritetsinteresser. Utviklingen i omsetning, resultatgrad og egenkapitalandel er som forventet. Selskapet økning i omsetningen skyldes i hovedsak økning i ansettelser. Resultat andel økte noe selv om vi dette året innførte AFP.

Redegjørelse for årsregnskapet og resultatdisponering

Styret mener at konsernregnskap og selskapsregnskap gir et rettvisende bilde av selskapets eiendeler og gjeld, finansielle stilling og resultat.

Resultatdisponeringen er vist i note 4 til selskapsregnskap og note 6 til konsernregnskapet.

Sentrale risikoer og usikkerhetsfaktorer

Styret forventer at den positive utviklingen i konsernet vil fortsette utover i 2022. Det er høy aktivitet i konsernet, og det forventes at omsetning og lønnsomhet opprettholdes i 2022.

Finansiell risiko

Styret mener at den finansielle risikoen i konsernet er lav. Konsernet er i stor grad egenfinansiert og langsiktig gjeld er begrenset. En renteøkning vil derfor ikke ha vesentlig konsekvenser for konsernet. Kreditt risikoen på kundene anses begrenset da ingen kunder er dominerende. Kundene på de store fastpriskontraktene er store og solide entreprenørselskaper. Det foreligger heller ingen vesentlig risiko knyttet til likviditet.

Forsknings- og utviklingsaktiviteter

Selskapet har for tiden ingen pågående forsknings- eller utviklingsaktivitet.

Fortsatt drift

Årsregnskapet for 2021 er satt opp under forutsetning av fortsatt drift. Det bekreftes herved at forutsetningen for fortsatt drift er til stede.

Arbeidsmiljø

I henhold til lover og forskrifter er det ført oversikt over sykefraværet i konsernet. Det har ikke forekommet eller blitt rapportert alvorlige arbeidsuhell eller ulykker i løpet av året, som har resultert i store materielle skader eller personskader.

Arbeidsmiljøet betraktes som godt, og det iverksettes løpende tiltak for forbedringer.

Likestilling

Det er 96 ansatte i konsernet, herav 6 kvinner. Styret har ikke funnet det nødvendig å iverksette spesielle tiltak mht. likestilling, men har som policy at det ikke skal forekomme forskjellsbehandling på grunn av kjønn.

Selskapet har som policy at arbeid av lik verdi skal gi lik lønn.



Selskapet arbeider aktivt, målrettet og planmessig for likestilling innenfor virksomheten. Ved rekruttering, både internt og eksternt prioriteres personlige kvalifikasjoner fremfor kjønn. Det underrepresenterte kjønn vil i større grad bli oppfordret til å søke. På denne måten vil selskapet forsøke å øke kvinneandelen i selskapet.

Tiltak for å hindre diskriminering mv.

Bedriften arbeider aktivt for å fremme likestilling, sikre like muligheter og rettigheter og hindre diskriminering på grunn av etnisitet, nasjonal opprinnelse, avstamning, hudfarge, språk, religion og livssyn. For å bidra til dette, har bedriften blant annet etablert rutiner for rekruttering, hvor søkere fra underrepresenterte grupper oppfordres til å søke. Det er også foretatt en gjennomgang av kriteriene for karriereutvikling og lederstillinger i bedriften.

Ytre miljø

Selskapets virksomhet er ikke regulert av konsesjoner eller pålegg. Bedriften forurenses ikke det ytre miljø.

01.05.2022

Stranda,

Hans Oscar Molvær
Styrets- og daglig leder

Jan Egil Løseth
styremedlem

Anders Fjørstad
styremedlem



Årsregnskap

2021

EI 24 Holding AS

Org.nr.: 914 945 240

- * Resultatregnskap
- * Balanse
- * Noter til regnskapet



RESULTATREGNSKAP

EL 24 HOLDING AS

| DRIFTSINNEKTER OG DRIFTSKOSTNADER | Note | 2021 | 2020 |
|--|----------|-------------------|------------------|
| Annen driftskostnad | 2 | 51 200 | 58 325 |
| Sum driftskostnader | | 51 200 | 58 325 |
| Driftsresultat | | -51 200 | -58 325 |
| FINANSINNEKTER OG FINANSKOSTNADER | | | |
| Inntekt på investering i datterselskap | 3 | 1 806 899 | 4 149 791 |
| Annen renteinntekt | | 14 670 | 35 113 |
| Annen finansinntekt | 3, 7 | 18 456 724 | 0 |
| Verdiøkning markedsbaserte omløpsmidler | 7 | 222 852 | 0 |
| Annen rentekostnad | | 65 | 0 |
| Resultat av finansposter | | 20 501 080 | 4 184 904 |
| Ordinært resultat før skattekostnad | | 20 449 880 | 4 126 579 |
| Skattekostnad på ordinært resultat | 6 | 3 875 | 22 283 |
| Ordinært resultat | | 20 446 005 | 4 104 296 |
| Årsresultat | 4 | 20 446 005 | 4 104 296 |
| OVERFØRINGER | | | |
| Avsatt til utbytte | 4 | 5 000 000 | 2 000 000 |
| Tilleggsutbytte | 4 | 7 500 000 | 1 000 000 |
| Avsatt til annen egenkapital | | 7 946 005 | 1 104 296 |
| Sum overføringer | | 20 446 005 | 4 104 296 |

EL 24 HOLDING AS

SIDE 2



BALANSE

EL 24 HOLDING AS

| EIENDELER | Note | 2021 | 2020 |
|---|------|-------------------|-------------------|
| ANLEGGSMIDLER | | | |
| FINANSIELLE ANLEGGSMIDLER | | | |
| Investeringer i datterselskap | 3 | 4 984 127 | 7 996 097 |
| Investeringer i annet foretak i samme konsern | 3 | 300 000 | 300 000 |
| Investeringer i tilknyttet selskap | 3 | 765 285 | 765 285 |
| Sum finansielle anleggsmidler | | 6 049 412 | 9 061 382 |
| Sum anleggsmidler | | 6 049 412 | 9 061 382 |
| OMLØPSMIDLER | | | |
| FORDRINGER | | | |
| Andre kortsiktige fordringer | | 1 807 370 | 4 149 971 |
| Sum fordringer | | 1 807 370 | 4 149 971 |
| Markedsbaserte aksjer | 7 | 6 222 852 | 0 |
| Sum investeringer | | 6 222 852 | 0 |
| Bankinnskudd, kontanter o.l. | | 21 621 114 | 6 550 124 |
| Sum omløpsmidler | | 29 651 336 | 10 700 095 |
| Sum eiendeler | | 35 700 748 | 19 761 477 |




BALANSE


EL 24 HOLDING AS


| EGENKAPITAL OG GJELD | Note | 2021 | 2020 |
|---------------------------------|-------------|-------------------|-------------------|
| INNSKUTT EGENKAPITAL | | | |
| Aksjekapital | 5 | 180 000 | 180 000 |
| Overkurs | 4 | 15 666 | 15 666 |
| Sum innskutt egenkapital | | 195 666 | 195 666 |
| OPPTJENT EGENKAPITAL | | | |
| Annen egenkapital | 4 | 25 464 568 | 17 518 563 |
| Sum opptjent egenkapital | | 25 464 568 | 17 518 563 |
| Sum egenkapital | 4 | 25 660 234 | 17 714 229 |
| GJELD | | | |
| Utsatt skatt | 6 | 11 926 | 27 389 |
| KORTSIKTIG GJELD | | | |
| Leverandørgjeld | | 8 750 | 0 |
| Betalbar skatt | 6 | 19 338 | 19 859 |
| Utbytte | 4 | 10 000 500 | 2 000 000 |
| Sum kortsiktig gjeld | | 10 028 588 | 2 019 859 |
| Sum gjeld | | 10 040 514 | 2 047 248 |
| Sum egenkapital og gjeld | | 35 700 748 | 19 761 477 |

01.05.2022

Stranda
Styret i El 24 Holding AS


Hans Oscar Måseide Molvær
styreleder/daglig leder


Jan Egil Løseth
styremedlem


Anders Fjørstad
styremedlem



INDIREKTE KONTANTSTRØM

EL 24 HOLDING AS

| | Note | 2021 | 2020 |
|--|------|-------------------|-------------------|
| KONTANTSTRØMMER FRA OPERASJONELLE AKTIVITETER | | | |
| Resultat før skattekostnad | | 20 449 880 | 4 126 579 |
| Periodens betalte skatt | | 19 859 | 0 |
| Tap/gevinst ved salg av anleggsmidler | | -18 456 724 | 0 |
| Endring i leverandørgjeld | | 8 750 | 0 |
| Poster klassifisert som invest.- eller finans.aktiviteter | | -222 852 | 0 |
| Endring i andre tidsavgrensingsposter | | 1 393 101 | 55 157 |
| Netto kontantstrøm fra operasjonelle aktiviteter | | 3 152 296 | 4 181 736 |
| KONTANTSTRØMMER FRA INVESTERINGSAKTIVITETER | | | |
| Innbetalinger ved salg av aksjer og andeler i andre fore | | 22 418 694 | 0 |
| Utbetalinger ved kjøp av andre investeringer | | 6 000 000 | 0 |
| Netto kontantstrøm fra investeringsaktiviteter | | 16 418 694 | 0 |
| KONTANTSTRØMMER FRA FINANSIERINGSAKTIVITETER | | | |
| Utbetalinger av utbytte | | 4 500 000 | 2 000 000 |
| Netto kontantstrøm fra finansieringsaktiviteter | | -4 500 000 | -2 000 000 |
| Netto endring i kontanter og kontantekvivalenter | | 15 070 990 | 2 181 736 |
| Beh. av kont. og kontantekvivalenter ved per. begynnel | | 6 550 124 | 4 368 388 |
| Beh. av kont. og kontantekvivalenter ved per. slutt | | 21 621 114 | 6 550 124 |



EL 24 HOLDING AS

914 945 240

Noter til årsregnskapet

Regnskapsprinsipper

Årsregnskapet er satt opp i samsvar med regnskapslovens bestemmelser og god regnskapsskikk.

INNETEKTER

Inntektsføring ved salg av varer skjer på leveringstidspunktet. Tjenester inntektsføres etter hvert som de leveres. Inntekter fra salg av tjenester og langsiktige tilvirkingsprosjekter (anleggskontrakter) resultatføres i takt med prosjektets fullføringsgrad, når utfallet av transaksjonen kan estimeres på en pålitelig måte. Når transaksjonens utfall ikke kan estimeres pålitelig, vil kun inntekter tilsvarende påløpte prosjektkostnader inntektsføres. I den perioden det blir identifisert at et prosjekt vil gi et negativt resultat, vil det estimerte tapet på kontrakten bli resultatført i sin helhet.

SKATT

Skattekostnaden i resultatregnskapet omfatter både periodens betalbare skatt og endring i utsatt skatt. Utsatt skatt er beregnet med 22 % på grunnlag av de midlertidige forskjeller som eksisterer mellom regnskapsmessige og skattemessige verdier, samt ligningsmessig underskudd til fremføring ved utgangen av regnskapsåret. Skatteøkende og skattereduserende midlertidige forskjeller som reverserer eller kan reverseres i samme periode er utlignet og nettoført. Netto utsatt skattefordel balanseføres i den grad det er sannsynlig at denne kan bli utnyttet.

KLASSIFISERING OG VURDERING AV ANLEGGSMIDLER

Anleggsmidler omfatter eiendeler bestemt til varig eie og bruk. Anleggsmidler er vurdert til anskaffelseskost, fratrukket avskrivninger og nedskrivninger. Langsiktig gjeld balanseføres til nominelt beløp på transaksjonstidspunktet.

Varige driftsmidler balanseføres og avskrives over driftsmidlets økonomiske levetid. Vesentlige driftsmidler som består av flere betydelige komponenter med ulik levetid er dekomponert med ulik avskrivningstid for de ulike komponentene.

Anleggsmidler vurderes til anskaffelseskost, men nedskrives til virkelig verdi når verdifallet forventes ikke å være forbigående. Anleggsmidler med begrenset økonomisk levetid avskrives planmessig. Langsiktig gjeld balanseføres til nominelt mottatt beløp på etableringstidspunktet.

Nedskrivningen reverseres når grunnlaget for nedskrivningen ikke lenger er til stede.

KLASSIFISERING OG VURDERING AV OMLØPSMIDLER

Omløpsmidler og kortsiktig gjeld omfatter normalt poster som forfaller til betaling innen ett år etter balansedagen, samt poster som knytter seg til varekretsløpet. Omløpsmidler vurderes til laveste verdi av anskaffelseskost og virkelig verdi. Kortsiktig gjeld balanseføres til nominelt beløp på transaksjonstidspunktet.

DATTERSELSKAP OG TILKNYTTET SELSKAP

Datterselskap og tilknyttede selskaper vurderes etter kostmetoden i selskapsregnskapet. Investeringen er vurdert til anskaffelseskost for aksjene med mindre nedskrivning har vært nødvendig. Det er foretatt nedskrivning til virkelig verdi når verdifall skyldes årsaker som ikke kan forventes å være forbigående og det må anses nødvendig etter god regnskapsskikk. Nedskrivninger er reversert når grunnlaget for nedskrivning ikke lenger er til stede.

Utbytte, konsernbidrag og andre utdelinger fra datterselskap er inntektsført samme år som det er avsatt i givers regnskap. Overstiger utbytte / konsernbidraget andelen av opptjent resultat etter

Side 6



EL 24 HOLDING AS

914 945 240

anskaffelsestidspunktet, representerer den overskytende del tilbakebetaling av investert kapital, og utdelingene er fratrukket investeringens verdi i balansen til morselskapet.

FORDRINGER

Kundefordringer og andre fordringer oppføres til pålydende etter fradrag for avsetning til forventet tap. Avsetning til tap gjøres på grunnlag av en individuell vurdering av de enkelte fordringene. For øvrige kundefordringer utføres en uspesifisert avsetning for å dekke forventet tap på krav.

KORTSIKTIGE Plasseringer

Kortsiktige plasseringer (aksjer og andeler vurdert som omløpsmidler) vurderes til laveste av anskaffelseskost og virkelig verdi på balansedagen. Mottatt utbytte og andre utdelinger fra selskapene inntektsføres som annen finansinntekt.

KONTANTSTRØMOPPSTILLING

Kontantstrømoppstillingen er utarbeidet etter den indirekte metoden. Kontanter og kontantekvivalenter omfatter kontanter, bankinnskudd og andre kortsiktige, likvide plasseringer.

Note 2 Lønnskostnader, antall ansatte, godtgjørelser, lån til ansatte m.m.

Selskapet har ikke hatt ansatte i 2021.

Det er ikke utbetalt lønn eller annen godtgjørelse til daglig leder eller styret i 2021.

PENSJONSFORPLIKTELSER

Selskapet er ikke pliktig til å ha tjenstepensjonsordning etter lov om obligatorisk tjenstepensjon.

REVISOR

Kostnadsført revisjonshonorar i årsregnskapet utgjør kr 15 000 inkl mva. I tillegg kommer honorar for konsulenttjenester med kr 35 000 inkl mva.

Note 3 Datterselskap, TS og FKV

| | Kontor- kommune | Eier- andel | Stemme- andel | Balanseført verdi | Andel egenkapital | Andel resultat |
|-----------------------|--------------------|----------------|------------------|----------------------|----------------------|------------------|
| DS/FKV/TS | | | | | | |
| EL 24 Ensiko AS | Stranda | 50,0% | 50,2% | 4 984 127 | 13 623 301 | 4 572 566 |
| Ensiko AS | Stranda | 50,0% | 50,0% | 300 000 | 424 720 | 42 254 |
| Fjorden Eigedom AS | Stranda | 25,0% | | 765 285 | 1 142 476 | 84 205 |
| Sum | | | | 6 049 412 | 15 190 497 | 4 699 024 |

Salg av aksjer i datterselskapet EL 24 Ensiko AS har gitt en gevinst på kr 18 456 724. Denne er bokført som annen finansinntekt. Det er i tillegg inntektsført et utbytte på kr 1 806 899 fra EL 24 Ensiko AS i 2021.



EL 24 HOLDING AS

914 945 240

Note 4 Egenkapital

| | Aksjekapital | Overkurs | Annen egenkapital | Sum egenkapital |
|----------------------------|----------------|---------------|-------------------|-------------------|
| Egenkapital Pr. 01.01.2021 | 180 000 | 15 666 | 17 518 563 | 17 714 229 |
| Årets resultat | | | 20 446 005 | 20 446 005 |
| Tilleggsutbytte | | | -7 500 000 | -7 500 000 |
| Avsatt utbytte | | | -5 000 000 | -5 000 000 |
| Pr. 31.12.2021 | 180 000 | 15 666 | 25 464 568 | 25 660 234 |

Note 5 Aksjonærer

AKSJEKAPITALEN I EL 24 HOLDING AS PR. 31.12 BESTÅR AV:

| | Antall | Pålydende | Bokført |
|-----------------|--------------|-----------|----------------|
| Ordinære aksjer | 1 800 | 100,0 | 180 000 |
| Sum | 1 800 | | 180 000 |

EIERSTRUKTUR

De største aksjonærene i % pr. 31.12 var:

| | Ordinære | Eierandel | Stemmeandel |
|-----------------------------|--------------|---------------|---------------|
| Hans Oscar Maaseide Molvær | 1 110 | 61,67 | 61,67 |
| Jan Egil Løseth | 399 | 22,17 | 22,17 |
| Anders Fjørstad | 291 | 16,17 | 16,17 |
| Totalt antall aksjer | 1 800 | 100,00 | 100,00 |

AKSJER OG OPSJONER EIET AV MEDLEMMER I STYRET OG DAGLIG LEDER:

| Navn | Verv | Ordinære |
|-----------------------------|-------------------------|--------------|
| Hans Oscar Maaseide Molvær | styreleder/daglig leder | 1 110 |
| Jan Egil Løseth | styremedlem | 399 |
| Anders Fjørstad | styremedlem | 291 |
| Totalt antall aksjer | | 1 800 |



EL 24 HOLDING AS 914 945 240

Note 6 Skatt

| Årets skattekostnad | 2021 | 2020 |
|--|---------------|---------------|
| Resultatført skatt på ordinært resultat: | | |
| Betalbar skatt | 19 338 | 19 859 |
| Endring i utsatt skatt | -15 463 | 2 424 |
| Skattekostnad ordinært resultat: | 3 875 | 22 283 |
| Skattepliktig inntekt: | | |
| Ordinært resultat før skatt | 20 449 880 | 4 126 579 |
| Permanente forskjeller | -20 361 982 | -4 025 297 |
| Anvendelse av fremførbart underskudd | 0 | -11 015 |
| Skattepliktig inntekt | 87 899 | 90 267 |
| Betalbar skatt i balansen: | | |
| Betalbar skatt på årets resultat | 19 338 | 19 859 |
| Sum betalbar skatt i balansen: | 19 338 | 19 859 |
| Beregning av effektiv skattesats | | |
| Resultat før skatt | 20 449 880 | 4 126 579 |
| Beregnet skatt av resultat før skatt | 4 498 974 | 907 847 |
| Skatteeffekt av permanente forskjeller | -4 479 636 | -885 565 |
| Sum | 19 338 | 22 282 |
| Effektiv skattesats | 0,1 % | 0,5 % |

Skatteeffekten av midlertidige forskjeller som har gitt opphav til utsatt skatt og utsatte skattefordeler, spesifisert på typer av midlertidige forskjeller

| | 2021 | 2020 | Endring |
|----------------------------------|---------------|----------------|---------------|
| Inntektsført avsatt utbytte | 54 207 | 124 494 | 70 287 |
| Grunnlag for utsatt skatt | 54 207 | 124 494 | 70 287 |
| Utsatt skatt (22 %) | 11 926 | 27 389 | 15 463 |

Note 7 Markedsbaserte verdipapirer

| | Anskaffelses kost | Markeds verdi | Balanseført verdi |
|--------------|-------------------|---------------|-------------------|
| Omløpsmidler | 6 000 000 | 6 222 852 | 6 222 852 |

Urealisert verdiendring i 2021 utgjør kr 222 852. Denne er bokført som annen finansinntekt.



KPMG AS
Langlandsveien 1
6010 Ålesund

Telephone +47 45 40 40 63
Fax +47 70 10 31 30
Internet www.kpmg.no
Enterprise 935 174 627 MVA

Til generalforsamlingen i EL 24 Holding AS

Uavhengig revisors beretning

Konklusjon

Vi har revidert EL 24 Holding AS' årsregnskap, som består av:

- selskapsregnskapet, som består av balanse per 31. desember 2021, resultatregnskap og kontantstrømpoppstilling for regnskapsåret avsluttet per denne datoen og noter til årsregnskapet, herunder et sammendrag av viktige regnskapsprinsipper, og
- konsernregnskapet, som består av balanse per 31. desember 2021, resultatregnskap og kontantstrømpoppstilling for regnskapsåret avsluttet per denne datoen og noter til årsregnskapet, herunder et sammendrag av viktige regnskapsprinsipper.

Etter vår mening

- oppfyller årsregnskapet gjeldende lovkrav,
- gir selskapsregnskapet et rettviseende bilde av selskapets finansielle stilling per 31. desember 2021 og av dets resultater og kontantstrømmer for regnskapsåret avsluttet per denne datoen i samsvar med regnskapslovens regler og god regnskapsskikk i Norge, og
- gir konsernregnskapet et rettviseende bilde av konsernets finansielle stilling per 31. desember 2021 og av dets resultater og kontantstrømmer for regnskapsåret avsluttet per denne datoen i samsvar med regnskapslovens regler og god regnskapsskikk i Norge.

Grunnlag for konklusjonen

Vi har gjennomført revisjonen i samsvar med de internasjonale revisjonsstandardene International Standards on Auditing (ISA-ene). Våre oppgaver og plikter i henhold til disse standardene er beskrevet nedenfor under *Revisors oppgaver og plikter ved revisjonen av årsregnskapet*. Vi er uavhengige av selskapet og konsernet slik det kreves i lov, forskrift og International Code of Ethics for Professional Accountants (inkludert internasjonale uavhengighetsstandarder) utstedt av the International Ethics Standards Board for Accountants (IESBA-reglene), og vi har overholdt våre øvrige etiske forpliktelser i samsvar med disse kravene. Innhentet revisjonsbevis er etter vår vurdering tilstrekkelig og hensiktsmessig som grunnlag for vår konklusjon.

Øvrig informasjon

Styret og daglig leder (ledelsen) er ansvarlige for informasjonen i årsberetningen. Øvrig informasjon omfatter informasjon i årsrapporten bortsett fra årsregnskapet og den tilhørende revisjonsberetningen. Vår konklusjon om årsregnskapet ovenfor dekker ikke informasjonen i årsberetningen.

I forbindelse med revisjonen av årsregnskapet er det vår oppgave å lese årsberetningen. Formålet er å vurdere hvorvidt det foreligger vesentlig inkonsistens mellom årsberetningen og årsregnskapet og den kunnskap vi har opparbeidet oss under revisjonen av årsregnskapet, eller hvorvidt informasjon i årsberetningen ellers fremstår som vesentlig feil. Vi har plikt til å rapportere dersom årsberetningen fremstår som vesentlig feil. Vi har ingenting å rapportere i så henseende.

Basert på kunnskapen vi har opparbeidet oss i revisjonen, mener vi at årsberetningen

- er konsistent med årsregnskapet og
- inneholder de opplysninger som skal gis i henhold til gjeldende lovkrav.

Offices in:

KPMG AS, a Norwegian limited liability company and member firm of the KPMG network of independent member firms affiliated with KPMG International Cooperative ("KPMG International"), a Swiss entity.

Statsautoriserte revisorer - medlemmer av Den norske Revisorforening

| | | | |
|---------|--------------|--------------|-----------|
| Oslo | Elverum | Mo i Rana | Stord |
| Alta | Finnsnes | Molde | Straume |
| Arendal | Hamar | Skien | Tromsø |
| Bergen | Haugesund | Sandefjord | Trondheim |
| Bodo | Knaresund | Sandnessjøen | Tynset |
| Drammen | Kristiansand | Stavanger | Ålesund |

Pennco Dokumentnøkkel: BHKSW-0QBXN-43L7B-0K33L-ZZEDV-EB8F1



Ledelsens ansvar for årsregnskapet

Ledelsen er ansvarlig for å utarbeide årsregnskapet og for at det gir et rettviseende bilde i samsvar med regnskapslovens regler og god regnskapsskikk i Norge. Ledelsen er også ansvarlig for slik intern kontroll som den finner nødvendig for å kunne utarbeide et årsregnskap som ikke inneholder vesentlig feilinformasjon, verken som følge av misligheter eller utilsiktede feil.

Ved utarbeidelsen av årsregnskapet er ledelsen ansvarlig for å ta standpunkt til selskapets og konsernets evne til fortsatt drift og opplyse om forhold av betydning for fortsatt drift. Forutsetningen om fortsatt drift skal legges til grunn for årsregnskapet så lenge det ikke er sannsynlig at virksomheten vil bli avviklet.

Revisors oppgaver og plikter ved revisjonen av årsregnskapet

Vårt mål er å oppnå betryggende sikkerhet for at årsregnskapet som helhet ikke inneholder vesentlig feilinformasjon, verken som følge av misligheter eller utilsiktede feil, og å avgi en revisjonsberetning som inneholder vår konklusjon. Betryggende sikkerhet er en høy grad av sikkerhet, men ingen garanti for at en revisjon utført i samsvar med ISA-ene, alltid vil avdekke vesentlig feilinformasjon som eksisterer. Feilinformasjon kan oppstå som følge av misligheter eller utilsiktede feil. Feilinformasjon blir vurdert som vesentlig dersom den enkeltvis eller samlet med rimelighet kan forventes å påvirke økonomiske beslutninger som brukerne foretar basert på årsregnskapet.

Som del av en revisjon i samsvar med ISA-ene, utøver vi profesjonelt skjønn og utviser profesjonell skepsis gjennom hele revisjonen. I tillegg:

- identifiserer og vurderer vi risikoen for vesentlig feilinformasjon i regnskapet, enten det skyldes misligheter eller utilsiktede feil. Vi utformer og gjennomfører revisjonshandlinger for å håndtere slike risikoer, og innhenter revisjonsbevis som er tilstrekkelig og hensiktsmessig som grunnlag for vår konklusjon. Risikoen for at vesentlig feilinformasjon som følge av misligheter ikke blir avdekket, er høyere enn for feilinformasjon som skyldes utilsiktede feil, siden misligheter kan innebære samarbeid, forfalskning, bevisste utelatelser, uriktige fremstillinger eller overstyring av internkontroll.
- opparbeider vi oss en forståelse av den interne kontroll som er relevant for revisjonen, for å utforme revisjonshandlinger som er hensiktsmessige etter omstendighetene, men ikke for å gi uttrykk for en mening om effektiviteten av selskapets og konsernets interne kontroll.
- evaluerer vi om de anvendte regnskapsprinsippene er hensiktsmessige og om regnskapsestimatene og tilhørende noteopplysninger utarbeidet av ledelsen er rimelige.
- konkluderer vi på hensiktsmessigheten av ledelsens bruk av fortsatt drift-forutsetningen ved avleggelsen av årsregnskapet, basert på innhentede revisjonsbevis, og hvorvidt det foreligger vesentlig usikkerhet knyttet til hendelser eller forhold som kan skape tvil av betydning om selskapets og konsernets evne til fortsatt drift. Dersom vi konkluderer med at det eksisterer vesentlig usikkerhet, kreves det at vi i revisjonsberetningen henleder oppmerksomheten på tilleggsopplysningene i årsregnskapet, eller, dersom slike tilleggsopplysninger ikke er tilstrekkelige, at vi modifierer vår konklusjon. Våre konklusjoner er basert på revisjonsbevis innhentet inntil datoen for revisjonsberetningen. Etterfølgende hendelser eller forhold kan imidlertid medføre at selskapet og konsernet ikke fortsetter driften.
- evaluerer vi den samlede presentasjonen, strukturen og innholdet i årsregnskapet, inkludert tilleggsopplysningene, og hvorvidt årsregnskapet gir uttrykk for de underliggende transaksjonene og hendelsene på en måte som gir et rettviseende bilde.
- innhenter vi tilstrekkelig og hensiktsmessig revisjonsbevis vedrørende den finansielle informasjonen til enhetene eller forretningsområdene i konsernet for å kunne gi uttrykk for en mening om det konsoliderte regnskapet. Vi er ansvarlige for å lede, følge opp og gjennomføre konsernrevisjonen. Vi alene er ansvarlige for vår revisjonskonklusjon.

Vi kommuniserer med styret blant annet om det planlagte omfanget av revisjonen og til hvilken tid revisjonsarbeidet skal utføres. Vi utveksler også informasjon om forhold av betydning som vi har



Uavhengig revisors beretning - EL 24 Holding AS

avdekket i løpet av revisjonen, herunder om eventuelle svakheter av betydning i den interne kontrollen.

Ålesund, 23. mai 2022
KPMG AS

Viggo Haavik Gundersen
Statsautorisert revisor
(elektronisk signert)

Penneo Dokumentnøkkel: BHKSW-0QBXN-43L7B-0K33L-ZZEDV-EB8F1



PENNEO

Signaturene i dette dokumentet er juridisk bindende. Dokument signert med "Penneo™ - sikker digital signatur".
De signerende parter sin identitet er registrert, og er listet nedenfor.

"Med min signatur bekrefter jeg alle datoer og innholdet i dette dokument."

Viggo Haavik Gundersen

Statsautorisert revisor

På vegne av: KPMG AS

Serienummer: 9578-5998-4-2299109

IP: 80.232.xxx.xxx

2022-05-23 08:49:21 UTC



Penneo DokumentID: BHKSW-0QBXN-43L7B-0K33L-ZZEDV-EB8E1

Dokumentet er signert digitalt, med **Penneo.com**. Alle digitale signatur-data i dokumentet er sikret og validert av den datamaskin-utregnede hash-verdien av det opprinnelige dokument. Dokumentet er låst og tids-stemplet med et sertifikat fra en betrodd tredjepart. All kryptografisk bevis er integrert i denne PDF, for fremtidig validering (hvis nødvendig).

Hvordan bekrefter at dette dokumentet er originalen?

Dokumentet er beskyttet av ett Adobe CDS sertifikat. Når du åpner dokumentet i

Adobe Reader, skal du kunne se at dokumentet er sertifisert av **Penneo e-signature service <penneo@penneo.com>**. Dette garanterer at innholdet i dokumentet ikke har blitt endret.

Det er lett å kontrollere de kryptografiske beviser som er lokalisert inne i dokumentet, med Penneo validator - <https://penneo.com/validate>