



ÅRSREGNSKAPET FOR REGNSKAPSÅRET 2024 - GENERELL INFORMASJON

Enheten

| | |
|----------------------|--------------------------------------|
| Organisasjonsnummer: | 986 258 191 |
| Organisasjonsform: | Aksjeselskap |
| Foretaksnavn: | SMART INNOVATION NORWAY AS |
| Forretningsadresse: | Håkon Melbergs vei 16 1783 HALDEN |

Regnskapsår

| | |
|-------------------------|-------------------------|
| Årsregnskapets periode: | 01.01.2024 - 31.12.2024 |
|-------------------------|-------------------------|

Konsern

| | |
|---------------------------|-----|
| Morselskap i konsern: | Ja |
| Konsernregnskap lagt ved: | Nei |

Regnskapsregler

| | |
|--|------------------------------------|
| Regler for små foretak benyttet: | Ja |
| Benyttet ved utarbeidelsen av årsregnskapet til selskapet: | Regnskapslovens alminnelige regler |

Årsregnskapet fastsatt av kompetent organ

| | |
|--|-----------------------------|
| Bekreftet av representant for selskapet: | Knut Harry Helland Johansen |
| Dato for fastsettelse av årsregnskapet: | 11.06.2025 |

Grunnlag for avgivelse

| |
|--|
| År 2024: Årsregnskapet er elektronisk innlevert |
| År 2023: Tall er hentet fra elektronisk innlevert årsregnskap fra 2024 |

Det er ikke krav til at årsregnskapet m.v. som sendes til Regnskapsregisteret er undertegnet. Kontrollen på at dette er utført ligger hos revisor/enhetens øverste organ. Sikkerheten ivaretas ved at innsender har rolle/rettighet for innsending av årsregnskapet via Altinn, og ved at det bekreftes at årsregnskapet er fastsatt av kompetent organ.

Brønnøysundregistrene, 01.08.2025



Resultatregnskap

| Beløp i: NOK | Note | 2024 | 2023 |
|---|------|-------------------|--------------------|
| RESULTATREGNSKAP | | | |
| Inntekter | | | |
| Salgsinntekt | | 30 424 756 | 35 032 719 |
| Annen driftsinntekt | | 33 662 619 | 37 507 822 |
| Sum inntekter | | 64 087 375 | 72 540 541 |
| Kostnader | | | |
| Varekostnad | | 5 837 781 | 5 526 733 |
| Lønnskostnad | 2, 3 | 47 576 016 | 63 580 639 |
| Avskrivning av driftsmidler og immaterielle eiendeler | 4 | 1 084 265 | 1 073 585 |
| Annen driftskostnad | | 16 612 134 | 18 475 466 |
| Sum kostnader | | 71 110 196 | 88 656 423 |
| Driftsresultat | | -7 022 821 | -16 115 882 |
| Finansinntekter og finanskostnader | | | |
| Renteinntekt fra foretak i samme konsern | | 2 593 | 60 861 |
| Annen finansinntekt | | 167 303 | 312 881 |
| Sum finansinntekter | | 169 896 | 373 742 |
| Nedskrivning av andre finansielle anleggsmidler | | | 27 944 |
| Rentekostnad til foretak i samme konsern | | | -65 666 |
| Annen finanskostnad | | 368 909 | 662 632 |
| Sum finanskostnader | | 368 909 | 624 909 |
| Netto finans | | -199 013 | -251 167 |
| Resultat før skattekostnad | | -7 221 834 | -16 367 049 |
| Skattekostnad på resultat | 5 | | |
| Årsresultat | 6 | -7 221 834 | -16 367 049 |
| Årsresultat etter minoritetsinteresser | | -7 221 834 | -16 367 047 |
| Totalresultat | | -7 221 834 | -16 367 047 |



Resultatregnskap

| Beløp i: NOK | Note | 2024 | 2023 |
|--|-------------|-------------------|--------------------|
| Overføringer og disponeringer | | | |
| Avsatt til annen egenkapital | | -7 221 834 | -16 367 049 |
| Sum overføringer og disponeringer | | -7 221 834 | -16 367 049 |



Balanse

| Beløp i: NOK | Note | 2024 | 2023 |
|--|------|-------------------|-------------------|
| BALANSE - EIENDELER | | | |
| Anleggsmidler | | | |
| Immaterielle eiendeler | | | |
| Konsesjoner, patenter o.l. | | 84 222 | 210 556 |
| Utsatt skattefordel | 5 | 712 746 | 712 746 |
| Goodwill | | 387 679 | 673 671 |
| Sum immaterielle eiendeler | | 1 184 648 | 1 596 973 |
| Varige driftsmidler | | | |
| Tomter, bygninger o.a. fast eiendom | 4 | | |
| Maskiner og anlegg | 4 | | |
| Skip og flytende installasjoner | 4 | | |
| Driftsløsøre, inventar o.a. utstyr | 4 | 496 312 | 1 053 178 |
| Sum varige driftsmidler | 4 | 496 312 | 1 053 178 |
| Finansielle anleggsmidler | | | |
| Investering i datterselskap | | 150 000 | 150 000 |
| Lån til foretak i samme konsern | 7 | | 317 892 |
| Investeringer i aksjer og andeler | | 830 068 | 550 000 |
| Andre langsiktige fordringer | 8 | 3 621 245 | 4 778 157 |
| Sum finansielle anleggsmidler | | 4 601 313 | 5 796 049 |
| Sum anleggsmidler | | 6 282 273 | 8 446 200 |
| Omløpsmidler | | | |
| Varer | | | |
| Fordringer | | | |
| Kundefordringer | 7 | 2 805 518 | 5 959 080 |
| Andre kortsiktige fordringer | 7, 8 | 39 030 348 | 12 429 496 |
| Sum fordringer | 7, 8 | 41 835 866 | 18 388 576 |
| Bankinnskudd, kontanter og lignende | | | |
| Bankinnskudd, kontanter o.l. | 9 | 2 894 666 | 2 415 204 |
| Sum bankinnskudd, kontanter og lignende | | 2 894 666 | 2 415 204 |



Balanse

| Beløp i: NOK | Note | 2024 | 2023 |
|----------------------|------|-------------------|-------------------|
| Sum omløpsmidler | | 44 730 532 | 20 803 780 |
| SUM EIENDELER | | 51 012 805 | 29 249 980 |

BALANSE - EGENKAPITAL OG GJELD

Egenkapital

Innskutt egenkapital

| | | | |
|---------------------------------|----|------------------|------------------|
| Aksjekapital | 10 | 1 264 000 | 1 264 000 |
| Beholdning av egne aksjer | 10 | | |
| Overkurs | | 786 926 | 786 926 |
| Sum innskutt egenkapital | | 2 050 926 | 2 050 926 |

Opptjent egenkapital

| | | | |
|---------------------------------|----|--------------------|--------------------|
| Annen egenkapital | 11 | -21 443 602 | -14 221 768 |
| Udisponert resultat | | | |
| Sum opptjent egenkapital | | -21 443 602 | -14 221 768 |

| | | | |
|------------------------|---|--------------------|--------------------|
| Sum egenkapital | 6 | -19 392 676 | -12 170 842 |
|------------------------|---|--------------------|--------------------|

Gjeld

Langsiktig gjeld

| | | | |
|--------------------------------|------|----------|----------|
| Utsatt skatt | 5 | | |
| Annen langsiktig gjeld | | | |
| Gjeld til kredittinstitusjoner | 7, 8 | | |
| Langsiktig konserngjeld | 7, 8 | | |
| Sum langsiktig gjeld | | 0 | 0 |

Kortsiktig gjeld

| | | | |
|--------------------------------|---|-------------------|-------------------|
| Gjeld til kredittinstitusjoner | | 8 472 766 | 2 801 794 |
| Leverandørgjeld | 7 | 2 329 478 | 1 728 886 |
| Betalbar skatt | 5 | | |
| Skyldig offentlige avgifter | | 2 037 578 | 3 781 450 |
| Annen kortsiktig gjeld | 7 | 57 565 659 | 33 108 692 |
| Sum kortsiktig gjeld | 7 | 70 405 480 | 41 420 822 |



Balanse

| Beløp i: NOK | Note | 2024 | 2023 |
|---------------------------------|-------------|-------------------|-------------------|
| Sum gjeld | | 70 405 480 | 41 420 822 |
| SUM EGENKAPITAL OG GJELD | | 51 012 805 | 29 249 980 |



Brønnøysundregistrene

ÅRSREGNSKAP FOR REGNSKAPSÅRET 2024 - GENERELL INFORMASJON

Journalnummer: 2025 724934

Enheten

Organisasjonsnummer: 986 258 191
Organisasjonsform: Aksjeselskap
Foretaksnavn: SMART INNOVATION NORWAY AS
Forretningsadresse: Håkon Melbergs vei 16
1783 HALDEN

Regnskapsår

Årsregnskapets periode: 01.01.2024 - 31.12.2024

Konsern

Morselskap i konsern: Ja
Konsernregnskap lagt ved: Nei

Regnskapsregler

Regler for små foretak benyttet: Ja
Benyttet ved utarbeidelsen av
årsregnskapet til selskapet: Regnskapslovens alminnelige regler

Årsregnskapet fastsatt av kompetent organ

Bekreftet av representant for selskapet: Knut Harry Helland Johansen
Dato for fastsettelse av årsregnskapet: 11.06.2025

Revisjon

Årsregnskapet er utarbeidet av ekstern
autorisert regnskapsfører: Ja
Ekstern autorisert regnskapsfører har i
løpet av regnskapsåret bistått ved den
løpende regnskapsføringen eller utført
andre tjenester for selskapet enn å
utarbeide årsregnskapet: Ja

Grunnlag for avgivelse

År 2024: Årsregnskap er elektronisk innlevert.
År 2023: Tall er hentet fra elektronisk innlevert årsregnskap fra 2024.

Det er ikke krav til at årsregnskapet m.v. som sendes til Regnskapsregisteret er undertegnet. Kontrollen på at dette er utført ligger hos revisor/enhetens øverste organ. Sikkerheten ivaretas ved at innsender har rolle/rettighet for innsending av årsregnskapet via Altinn, og ved at det bekreftes at årsregnskapet er fastsatt av kompetent organ.

Brønnøysundregistrene, 31.07.2025

Brønnøysundregistrene
Postadresse: Postboks 900, 8910 Brønnøysund
Telefon: 75 00 75 00
E-post: firmapost@brreg.no Internett: www.brreg.no
Organisasjonsnummer: 974 760 673



Organisasjonsnr: 986 258 191
SMART INNOVATION NORWAY AS

RESULTATREGNSKAP

| Beløp i: NOK | Note | 2024 | 2023 |
|---|-------------|-------------------|--------------------|
| RESULTATREGNSKAP | | | |
| Inntekter | | | |
| Salgsinntekt | | 30 424 756 | 35 032 719 |
| Annen driftsinntekt | | 33 662 619 | 37 507 822 |
| Sum inntekter | | 64 087 375 | 72 540 541 |
| Kostnader | | | |
| Varekostnad | | 5 837 781 | 5 526 733 |
| Lønnskostnad | 2, 3 | 47 576 016 | 63 580 639 |
| Avskrivning av driftsmidler og immaterielle eiendeler | 4 | 1 084 265 | 1 073 585 |
| Annen driftskostnad | | 16 612 134 | 18 475 466 |
| Sum kostnader | | 71 110 196 | 88 656 423 |
| Driftsresultat | | -7 022 821 | -16 115 882 |
| Finansinntekter og finanskostnader | | | |
| Renteinntekt fra foretak i samme konsern | | 2 593 | 60 861 |
| Annen finansinntekt | | 167 303 | 312 881 |
| Sum finansinntekter | | 169 896 | 373 742 |
| Nedskrivning av andre finansielle anleggsmidler | | | 27 944 |
| Rentekostnad til foretak i samme konsern | | | -65 666 |
| Annen finanskostnad | | 368 909 | 662 632 |
| Sum finanskostnader | | 368 909 | 624 909 |
| Netto finans | | -199 013 | -251 167 |
| Resultat før skattekostnad | | -7 221 834 | -16 367 049 |
| Skattekostnad på resultat | 5 | | |
| Årsresultat | 6 | -7 221 834 | -16 367 049 |
| Årsresultat etter minoritetsinteresser | | -7 221 834 | -16 367 047 |
| Totalresultat | | -7 221 834 | -16 367 047 |
| Overføringer og disponeringer | | | |
| Avsatt til annen egenkapital | | -7 221 834 | -16 367 049 |
| Sum overføringer og disponeringer | | -7 221 834 | -16 367 049 |





Organisasjonsnr: 986 258 191
SMART INNOVATION NORWAY AS

BALANSE

| Beløp i: NOK | Note | 2024 | 2023 |
|--|-------------|-------------------|-------------------|
| BALANSE - EIENDELER | | | |
| Anleggsmidler | | | |
| Immaterielle eiendeler | | | |
| Konsesjoner, patenter o.l. | | 84 222 | 210 556 |
| Utsatt skattefordel | 5 | 712 746 | 712 746 |
| Goodwill | | 387 679 | 673 671 |
| Sum immaterielle eiendeler | | 1 184 648 | 1 596 973 |
| Varige driftsmidler | | | |
| Tomter, bygninger o.a. fast eiendom | 4 | | |
| Maskiner og anlegg | 4 | | |
| Skip og flytende installasjoner | 4 | | |
| Driftsløsøre, inventar o. a. utstyr | 4 | 496 312 | 1 053 178 |
| Sum varige driftsmidler | 4 | 496 312 | 1 053 178 |
| Finansielle anleggsmidler | | | |
| Investering i datterselskap | | 150 000 | 150 000 |
| Lån til foretak i samme konsern | 7 | | 317 892 |
| Investeringer i aksjer og andeler | | 830 068 | 550 000 |
| Andre langsiktige fordringer | 8 | 3 621 245 | 4 778 157 |
| Sum finansielle anleggsmidler | | 4 601 313 | 5 796 049 |
| Sum anleggsmidler | | 6 282 273 | 8 446 200 |
| Omløpsmidler | | | |
| Varer | | | |
| Fordringer | | | |
| Kundefordringer | 7 | 2 805 518 | 5 959 080 |
| Andre kortsiktige fordringer | 7, 8 | 39 030 348 | 12 429 496 |
| Sum fordringer | 7, 8 | 41 835 866 | 18 388 576 |
| Bankinnskudd, kontanter og lignende | | | |
| Bankinnskudd, kontanter o. l. | 9 | 2 894 666 | 2 415 204 |
| Sum bankinnskudd, kontanter og lignende | | 2 894 666 | 2 415 204 |
| Sum omløpsmidler | | 44 730 532 | 20 803 780 |



| | | | |
|---------------------------------------|----------|--------------------|--------------------|
| SUM EIENDELER | | 51 012 805 | 29 249 980 |
| BALANSE - EGENKAPITAL OG GJELD | | | |
| Egenkapital | | | |
| Innskutt egenkapital | | | |
| Aksjekapital | 10 | 1 264 000 | 1 264 000 |
| Beholdning av egne aksjer | 10 | | |
| Overkurs | | 786 926 | 786 926 |
| Sum innskutt egenkapital | | 2 050 926 | 2 050 926 |
| Opptjent egenkapital | | | |
| Annen egenkapital | 11 | -21 443 602 | -14 221 768 |
| Udisponert resultat | | | |
| Sum opptjent egenkapital | | -21 443 602 | -14 221 768 |
| Sum egenkapital | 6 | -19 392 676 | -12 170 842 |
| Gjeld | | | |
| Langsiktig gjeld | | | |
| Utsatt skatt | 5 | | |
| Annen langsiktig gjeld | | | |
| Gjeld til | | | |
| kredittinstitusjoner | 7, 8 | | |
| Langsiktig konserngjeld | 7, 8 | | |
| Sum langsiktig gjeld | | 0 | 0 |
| Kortsiktig gjeld | | | |
| Gjeld til | | | |
| kredittinstitusjoner | | 8 472 766 | 2 801 794 |
| Leverandørgjeld | 7 | 2 329 478 | 1 728 886 |
| Betalbar skatt | 5 | | |
| Skyldig offentlige avgifter | | 2 037 578 | 3 781 450 |
| Annen kortsiktig gjeld | 7 | 57 565 659 | 33 108 692 |
| Sum kortsiktig gjeld | 7 | 70 405 480 | 41 420 822 |
| Sum gjeld | | 70 405 480 | 41 420 822 |
| SUM EGENKAPITAL OG GJELD | | 51 012 805 | 29 249 980 |



Organisasjonsnr: 986 258 191
SMART INNOVATION NORWAY AS

NOTEOPPLYSNINGER - SELSKAP - alle poster oppgitt i hele tall

Note

Antall årsverk i regnskapsåret
31.00

Sum Beløp

Balanseført verdi 31.12. Varige driftsmidler Immaterielle eiend.

Konsernregnskap

Morselskapet sitt navn

Forretningskontor for morselskapet

Begrunnelse for at datterselskap er utelatt fra konsolideringen

Samlet beløp - tilknyttet selskap Årets Fjorårets

Samlet beløp - foretak i samme konsern Årets Fjorårets

Samlet beløp - foretak i samme konsern Årets Fjorårets

Samlet beløp - felles kontrollert virksomhet Årets Fjorårets

Pantstillelse Beløp

Beholdning av egne aksjer Antall Pålydende Andel av aksjek.



Statsautoriserte revisorer
Ernst & Young AS

Nygata 4
1607 Fredrikstad

Foretaksregisteret: NO 976 389 387 MVA
Tlf: +47 24 00 24 00

www.ey.no
Medlemmer av Den norske Revisorforening

Til generalforsamlingen i Smart Innovation Norway AS

Uavhengig revisors beretning

Konklusjon

Vi har revidert årsregnskapet for Smart Innovation Norway AS som består av balanse per 31. desember 2024, resultatregnskap for regnskapsåret avsluttet per denne datoen og noter til årsregnskapet, herunder et sammendrag av viktige regnskapsprinsipper.

Etter vår mening

- oppfyller årsregnskapet gjeldende lovkrav, og
- gir årsregnskapet et rettviseende bilde av selskapets finansielle stilling per 31. desember 2024 og av dets resultater for regnskapsåret avsluttet per denne datoen i samsvar med regnskapslovens regler og god regnskapsskikk i Norge.

Grunnlag for konklusjon

Vi har gjennomført revisjonen i samsvar med International Standards on Auditing (ISA-ene). Våre oppgaver og plikter i henhold til disse standardene er beskrevet nedenfor under *Revisors oppgaver og plikter ved revisjonen av årsregnskapet*. Vi er uavhengige av selskapet i samsvar med kravene i relevante lover og forskrifter i Norge og *International Code of Ethics for Professional Accountants* (inkludert internasjonale uavhengighetsstandarder) utstedt av International Ethics Standards Board for Accountants (IESBA-reglene), og vi har overholdt våre øvrige etiske forpliktelser i samsvar med disse kravene. Innhentet revisjonsbevis er etter vår vurdering tilstrekkelig og hensiktsmessig som grunnlag for vår konklusjon.

Ledelsens ansvar for årsregnskapet

Styret og daglig leder (ledelsen) er ansvarlige for å utarbeide årsregnskapet og for at det gir et rettviseende bilde i samsvar med regnskapslovens regler og god regnskapsskikk i Norge. Ledelsen er også ansvarlig for slik intern kontroll som den finner nødvendig for å kunne utarbeide et årsregnskap som ikke inneholder vesentlig feilinformasjon, verken som følge av misligheter eller utilsiktede feil.

Ved utarbeidelsen av årsregnskapet må ledelsen ta standpunkt til selskapets evne til fortsatt drift og opplyse om forhold av betydning for fortsatt drift. Forutsetningen om fortsatt drift skal legges til grunn for årsregnskapet med mindre ledelsen enten har til hensikt å avvike selskapet eller virksomheten, eller ikke har noe annet realistisk alternativ.

Revisors oppgaver og plikter ved revisjonen av årsregnskapet

Vårt mål er å oppnå betryggende sikkerhet for at årsregnskapet som helhet ikke inneholder vesentlig feilinformasjon, verken som følge av misligheter eller utilsiktede feil, og å avgi en revisjonsberetning som inneholder vår konklusjon. Betryggende sikkerhet er en høy grad av sikkerhet, men ingen garanti for at en revisjon utført i samsvar med ISA-ene, alltid vil avdekke vesentlig feilinformasjon. Feilinformasjon kan oppstå som følge av misligheter eller utilsiktede feil. Feilinformasjon er å anse som vesentlig dersom den enkeltvis eller samlet med rimelighet kan forventes å påvirke de økonomiske beslutningene som brukerne foretar, på grunnlag av årsregnskapet.



**Shape the future
with confidence**

2

Som del av en revisjon i samsvar med ISA-ene, utøver vi profesjonelt skjønn og utviser profesjonell skepsis gjennom hele revisjonen. I tillegg:

- identifiserer og vurderer vi risikoen for vesentlig feilinformasjon i årsregnskapet, enten det skyldes misligheter eller utilsiktede feil. Vi utformer og gjennomfører revisjonshandlinger for å håndtere slike risikoer, og innhenter revisjonsbevis som er tilstrekkelig og hensiktsmessig som grunnlag for vår konklusjon. Risikoen for at vesentlig feilinformasjon som følge av misligheter ikke blir avdekket, er høyere enn for feilinformasjon som skyldes utilsiktede feil, siden misligheter kan innebære samarbeid, forfalskning, bevisste utelatelser, uriktige fremstillinger eller overstyring av intern kontroll.
- opparbeider vi oss en forståelse av den interne kontrollen som er relevant for revisjonen, for å utforme revisjonshandlinger som er hensiktsmessige etter omstendighetene, men ikke for å gi uttrykk for en mening om effektiviteten av selskapets interne kontroll.
- evaluerer vi om de anvendte regnskapsprinsippene er hensiktsmessige og om regnskapsestimater og tilhørende noteopplysninger utarbeidet av ledelsen er rimelige.
- konkluderer vi på om ledelsens bruk av fortsatt drift-forutsetningen er hensiktsmessig, og, basert på innhentede revisjonsbevis, hvorvidt det foreligger vesentlig usikkerhet knyttet til hendelser eller forhold som kan skape betydelig tvil om selskapets evne til fortsatt drift. Dersom vi konkluderer med at det eksisterer vesentlig usikkerhet, kreves det at vi i revisjonsberetningen henleder oppmerksomheten på tilleggsopplysningene i årsregnskapet, eller, dersom slike tilleggsopplysninger ikke er tilstrekkelige, at vi modifierer vår konklusjon. Våre konklusjoner er basert på revisjonsbevis innhentet frem til datoen for revisjonsberetningen. Etterfølgende hendelser eller forhold kan imidlertid medføre at selskapet ikke kan fortsette driften.
- evaluerer vi den samlede presentasjonen, strukturen og innholdet i årsregnskapet, inkludert tilleggsopplysningene, og hvorvidt årsregnskapet gir uttrykk for de underliggende transaksjonene og hendelsene på en måte som gir et rettviseende bilde.

Vi kommuniserer med styret blant annet om det planlagte innholdet i og tidspunktet for revisjonsarbeidet og eventuelle vesentlige funn i revisjonen, herunder vesentlige svakheter i den interne kontrollen som vi avdekker gjennom revisjonen.

Fredrikstad, 12. juni 2025
ERNST & YOUNG AS

Revisjonsberetningen er signert elektronisk

Jon-Michael Grefsrød
statsautorisert revisor

Uavhengig revisors beretning
A member firm of Ernst & Young Global Limited

Penneo Dokumentnøkkel: 21.80H-15GHE-NPRGR-LJFXW-13Q05-RJTH4



PENNEO

Signaturene i dette dokumentet er juridisk bindende. Dokument signert med "Penneo™ - sikker digital signatur". De signerende parter sin identitet er registrert, og er listet nedenfor.

"Med min signatur bekrefter jeg alle datoer og innholdet i dette dokument."

Grefsrød, Jon-michael

Statsautorisert revisor

På vegne av: Ernst & Young AS

Serienummer: no_bankid:9578-5992-4-3016511

IP: 84.208.xxx.xxx

2025-06-12 14:14:08 UTC



Penneo Dokumentnøkkel: 2L80H-5GHE-NPRGR-IJFXW-IBQ05-RJTH4

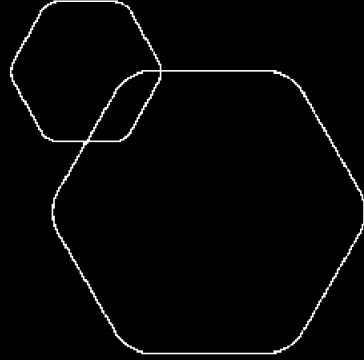
Dette dokumentet er signert digitalt via [Penneo.com](https://penneo.com). De signerte dataene er validert ved hjelp av den matematiske hashverdien av det originale dokumentet. All kryptografisk bevisføring er innebygd i denne PDF-en for fremtidig validering.

Dette dokumentet er forseglest med et kvalifisert elektronisk segl. For mer informasjon om Penneos kvalifiserte tillitstjenester, se <https://eud.penneo.com>.

Slik kan du bekrefte at dokumentet er originalt

Når du åpner dokumentet i Adobe Reader, kan du se at det er sertifisert av **Penneo A/S**. Dette beviser at innholdet i dokumentet ikke har blitt endret siden tidspunktet for signeringen. Bevis for de individuelle signatørens digitale signaturer er vedlagt dokumentet.

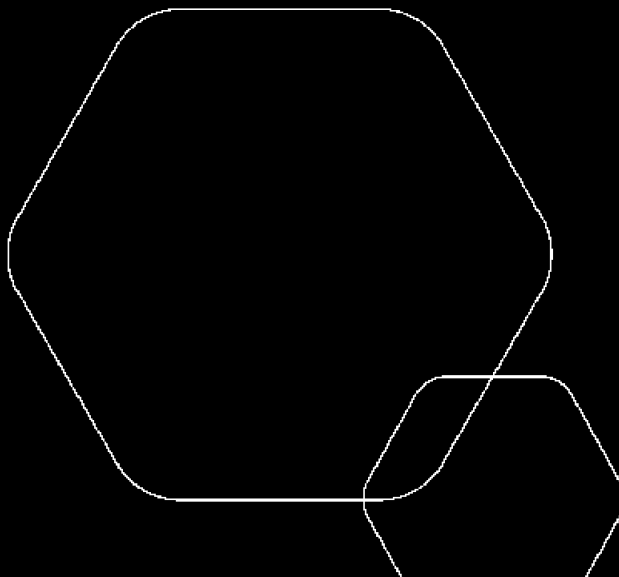
Du kan bekrefte de kryptografiske bevisene ved hjelp av Penneos validator, <https://penneo.com/validator>, eller andre valideringsverktøy for digitale signaturer.



Årsregnskap 2024

Smart Innovation Norway AS

Styrets årsberetning
Resultatregnskap
Balanse
Kontantstrøm
Noter til regnskapet



Org.nr.: 986 258 191

Dokumenter signert med Orgbram eSign
 - en standard elektronisk signatur i samsvar
 med EU-forordning 910/2014 (eIDAS).

Orgbram
eSign





Årsberetning 2024 for Smart Innovation Norway AS

VIRKSOMHETENS ART

Smart Innovation Norway arbeider for et grønt skifte og nye arbeidsplasser gjennom forskning, innovasjon og kommersialisering. Selskapet er et non-profit forsknings- og innovasjonsselskap som spesialisere seg på forskningsbasert nærings- og samfunnsutvikling innenfor smarte byer, bærekraftig energi, anvendt kunstig intelligens, digitalt entreprenørskap og sosial og adferdsmessig innovasjon. Smart Innovation Norway er lokalisert i Halden kommune, og har i tillegg kontorer i Narvik, Finland og Danmark. Selskapet jobber tett sammen med det norske virkemiddelapparatet (SIVA, Norges Forskningsråd, Innovasjon Norge, ENOVA og flere Regionale Forskningsfond) og med offentlig sektor i Østfold fylke, for å bidra til bærekraftig økonomisk vekst.

FORTSATT DRIFT

I samsvar med regnskapslovens § 3-3a bekreftes det at forutsetningen om fortsatt drift er til stede og at denne forutsetningen er lagt til grunn ved utarbeidelsen av regnskapet.

FREMTIDIG UTVIKLING

Markedsutviklingen de neste årene er todelt. På den ene siden opplever vi høy inflasjon, noe som påvirker våre kostnader samt våre kunders betalingsvilje. På den andre siden er selskapets fokusområder; «Energy transition, Applied Artificial Intelligence & Sivil preparedness», alle områder som er veldig dagsaktuelle og hvor det vil bli satt av mye midler for å utvikle nye smarte løsninger.

REDEGJØRELSE FOR ÅRSREGNSKAPET

Omsetningen i selskapet falt fra NOK 72.540.541 i fjor til NOK 64.087.375 i 2024. Årsresultatet ble NOK -7.221.834 i 2024 til sammenligning mot fjoråret på NOK -16.367.049. Resultatforbedringen fra 2023 kommer som en følge av omstillinger i selskapet og det forventes ytterligere forbedringer i 2025.

Selskapets likviditetsbeholdning var NOK 2.894.666 per 31.12.2024. Selskapet gjennomførte i 2024 en omstrukturering av selskapet for å styrke likviditeten.

Totalkapitalen var ved utgangen av året NOK 51.012.805, sammenlignet med NOK 29.249.980 året før. Egenkapitalandelen pr. 31.12.2024 var -38,0 %, sammenlignet med -41,6 % pr. 31.12.2023. Se for øvrig avsnitt om fortsatt drift.

FINANSIELL RISIKO

- Overordnet om målsetting og strategi

Smart Innovation Norway er eksponert for finansiell risiko på ulike områder, spesielt valutarisiko. Målsettingen er å avdempe den finansielle risikoen i størst mulig grad. Selskapets nåværende strategi innbefatter ikke bruk av finansielle instrumenter, men dette er gjenstand for løpende vurdering. I 2024 er valutarisikoen primært søkt redusert ved at selskapet har fått flere ansatte i utlandet slik at selskapet øker kostnader i EUR og DKK.

- Markedsrisiko

Smart Innovation Norway er eksponert for endringer i valutakurser, spesielt euro, da en vesentlig del av selskapets inntekter er i utenlandsk valuta. Selskapet har ikke inngått terminkontrakter eller andre avtaler for å redusere selskapets valutarisiko og derigjennom den driftstilknnyttede markedsrisikoen.

- Kredittrisiko

Risikoen for tap på fordringer er vurdert som lav, men en økning kan inntreffe på grunn av endring i markedsforholdene. Selskapet har hittil ikke hatt vesentlige tap på fordringer, men har gjort et par større tapsavsetninger i 2024 grunnet dårlig betalingsevne fra noen kunder. Det er ikke inngått avtaler om motregning eller andre finansielle instrumenter som reduserer kredittrisikoen i selskapet.



- Likviditetsrisiko

Endringer i utbetalingsplaner på store EU-prosjekter har hatt negativ effekt på selskapets likviditet. I tillegg er det hardere konkurranse om prosjektutlysningene, noe som gjør at vi vinner færre prosjekter enn tidligere.

- Resultatdisponering

Styret foreslår følgende disponering av årsresultatet i Smart Innovation Norway AS:

- Overføring fra annen egenkapital -7.221.834

- Total disponert -7.221.834

ARBEIDSMILJØ, LIKESTILLING OG DISKRIMINERING

Arbeidsmiljøet er godt. I 2024 var sykefraværet blant selskapets ansatte på 3,56 %. Selskapet har oppdatert sine systemer og rutiner for å oppfylle kravene i personopplysningsloven og GDPR. Selskapet har satt i gang tiltak i form av dekning av deler av kostnad til trening og tilbyr ansatt gratis behandlinger som f.eks. fysioterapi gjennom selskapets forsikringer.

Selskapet hadde pr 31.12.2024 36 ansatte, 18 av disse er kvinner og 18 er menn. Ved ansettelse behandles begge kjønn likt.

MILJØRAPPORTERING

Selskapet driver ikke virksomhet som forurenser det ytre miljøet.

FORSIKRING FOR STYRETS MEDLEMMER OG DAGLIG LEDER

Selskapet har tegnet forsikring for styre- og ledelsesansvar.

Etter styrets oppfatning gir fremlagt resultatregnskap og balanse med noter uttrykk for selskapets drift og stilling pr. 31.12.2024.

23.05.2025

Styret i Smart Innovation Norway AS

| | | |
|--|-----------------------------------|---|
| Ole Andreas Schärer styreleder | Tina Lihaug Selbæk styremedlem | Eric Tomas Nordlander styremedlem |
| Eirik Gunnar Andreassen styremedlem | Henrik Rød styremedlem | Mariann Karlsen styremedlem |
| Mona Askmann styremedlem | Tore Lie styremedlem | Knut Harry Helland Johansen daglig leder |



RESULTATREGNSKAP

SMART INNOVATION NORWAY AS

| DRIFTSINNEKTER OG DRIFTSKOSTNADER | Note | 2024 | 2023 |
|---|----------|-------------------|--------------------|
| Salgsinntekt | | 30 424 756 | 35 032 719 |
| Annen driftsinntekt | | 33 662 619 | 37 507 822 |
| Sum driftsinntekter | | 64 087 375 | 72 540 541 |
| Varekostnad | | 5 837 781 | 5 526 733 |
| Lønnskostnad | 2, 3 | 47 576 016 | 63 580 639 |
| Avskrivning av driftsmidler og immaterielle eiendeler | 4 | 1 084 265 | 1 073 585 |
| Annen driftskostnad | | 16 612 134 | 18 475 466 |
| Sum driftskostnader | | 71 110 196 | 88 656 423 |
| Driftsresultat | | -7 022 821 | -16 115 882 |
| FINANSINNEKTER OG FINANSKOSTNADER | | | |
| Renteinntekt fra foretak i samme konsern | | 2 593 | 60 861 |
| Annen finansinntekt | | 167 303 | 312 881 |
| Nedskrivning av andre finansielle anleggsmidler | | 0 | 27 944 |
| Rentekostnad til foretak i samme konsern | | 0 | -65 666 |
| Annen finanskostnad | | 368 909 | 662 632 |
| Resultat av finansposter | | -199 013 | -251 167 |
| Resultat før skattekostnad | | -7 221 834 | -16 367 049 |
| Årsresultat | 6 | -7 221 834 | -16 367 049 |
| OVERFØRINGER | | | |
| Avsatt til annen egenkapital | | -7 221 834 | -16 367 049 |
| Sum overføringer | | -7 221 834 | -16 367 049 |



BALANSE

SMART INNOVATION NORWAY AS

| EIENDELER | Note | 2024 | 2023 |
|--------------------------------------|-------------|-------------------|-------------------|
| ANLEGGSMIDLER | | | |
| IMMATERIELLE EIENDELER | | | |
| Konsesjoner, patenter o.l. | | 84 222 | 210 556 |
| Utsatt skattefordel | 5 | 712 746 | 712 746 |
| Goodwill | | 387 679 | 673 671 |
| Sum immaterielle eiendeler | | 1 184 648 | 1 596 973 |
| VARIGE DRIFTSMIDLER | | | |
| Driftsløsøre, inventar o.a. utstyr | 4 | 496 312 | 1 053 178 |
| Sum varige driftsmidler | 4 | 496 312 | 1 053 178 |
| FINANSIELLE ANLEGGSMIDLER | | | |
| Investeringer i datterselskap | | 150 000 | 150 000 |
| Lån til foretak i samme konsern | 7 | 0 | 317 892 |
| Investeringer i aksjer og andeler | | 830 068 | 550 000 |
| Andre langsiktige fordringer | 8 | 3 621 245 | 4 778 157 |
| Sum finansielle anleggsmidler | | 4 601 313 | 5 796 049 |
| Sum anleggsmidler | | 6 282 273 | 8 446 200 |
| OMLØPSMIDLER | | | |
| FORDRINGER | | | |
| Kundefordringer | 7 | 2 805 518 | 5 959 080 |
| Andre kortsiktige fordringer | 7, 8 | 39 030 348 | 12 429 496 |
| Sum fordringer | 7, 8 | 41 835 866 | 18 388 576 |
| INVESTERINGER | | | |
| Bankinnskudd, kontanter o.l. | 9 | 2 894 666 | 2 415 204 |
| Sum omløpsmidler | | 44 730 532 | 20 803 780 |
| Sum eiendeler | | 51 012 805 | 29 249 980 |



BALANSE

SMART INNOVATION NORWAY AS

| EGENKAPITAL OG GJELD | Note | 2024 | 2023 |
|------------------------------------|----------|--------------------|--------------------|
| EGENKAPITAL | | | |
| INNSKUTT EGENKAPITAL | | | |
| Aksjekapital | 10 | 1 264 000 | 1 264 000 |
| Overkurs | | 786 926 | 786 926 |
| Sum innskutt egenkapital | | 2 050 926 | 2 050 926 |
| OPPTJENT EGENKAPITAL | | | |
| Annen egenkapital | 11 | -21 443 602 | -14 221 768 |
| Sum opptjent egenkapital | | -21 443 602 | -14 221 768 |
| Sum egenkapital | 6 | -19 392 676 | -12 170 842 |
| GJELD | | | |
| AVSETNING FOR FORPLIKTELSER | | | |
| ANNEN LANGSIKTIG GJELD | | | |
| KORTSIKTIG GJELD | | | |
| Gjeld til kredittinstitusjoner | | 8 472 766 | 2 801 794 |
| Leverandørgjeld | 7 | 2 329 478 | 1 728 886 |
| Skyldig offentlige avgifter | | 2 037 578 | 3 781 450 |
| Annen kortsiktig gjeld | 7 | 57 565 659 | 33 108 692 |
| Sum kortsiktig gjeld | 7 | 70 405 480 | 41 420 822 |
| Sum gjeld | | 70 405 480 | 41 420 822 |
| Sum egenkapital og gjeld | | 51 012 805 | 29 249 980 |



BALANSE

SMART INNOVATION NORWAY AS

23.05.2025

Styret i Smart Innovation Norway AS

Ole Andreas Schärer
styreleder

Tina Lihaug Selbæk
styremedlem

Eric Tomas Nordlander
styremedlem

Eirik Gunnar Andreassen
styremedlem

Henrik Rød
styremedlem

Mariann Karlsen
styremedlem

Mona Askmann
styremedlem

Tore Lie
styremedlem

Knut Harry Helland Johansen
daglig leder



KONTANTSTRØMOPPSTILLING

SMART INNOVATION NORWAY AS

| | Note | 2024 | 2023 |
|--|------|-------------------|------------------|
| KONTANTSTRØMMER FRA OPERASJONELLE AKTIVITETER | | | |
| Resultat før skattekostnad | | -7 221 834 | -16 367 049 |
| Ordinære avskrivninger | | 1 084 265 | 1 073 585 |
| Endring i kundefordringer | | 3 153 563 | -5 959 080 |
| Endring i leverandørgjeld | | 600 592 | 1 728 886 |
| Endring i andre tidsavgrensningsposter | | -3 887 757 | 18 602 316 |
| Netto kontantstrøm fra operasjonelle aktiviteter | | -6 271 170 | -921 342 |
| KONTANTSTRØMMER FRA INVESTERINGSAKTIVITETER | | | |
| Utbetalinger ved kjøp av varige driftsmidler | | 115 074 | 269 386 |
| Utbetalinger ved kjøp av aksjer og andeler i andre foret | | 651 240 | 700 000 |
| Netto kontantstrøm fra investeringsaktiviteter | | -766 314 | -969 386 |
| KONTANTSTRØMMER FRA FINANSIERINGSAKTIVITETER | | | |
| Netto endring i kassekreditt | | 5 671 197 | 82 707 |
| Endring i fordringer og kortsiktig gjeld konsern | | 317 892 | 0 |
| Netto kontantstrøm fra finansieringsaktiviteter | | 5 989 089 | 82 707 |
| Netto endring i kontanter og kontantekvivalenter | | -1 048 395 | -1 808 021 |
| Beh. av kont. og kontantekvivalenter ved per. begynnel | | 2 415 204 | 3 673 226 |
| Beh. av kont. og kontantekvivalenter ved per. slutt | | 1 366 809 | 1 865 205 |



Regnskapsprinsipper

Årsregnskapet er satt opp i samsvar med regnskapsloven og NRS 8 - God regnskapsskikk for små foretak.

DRIFTSINNTEKTER

Inntektsføring ved salg av varer skjer på leveringstidspunktet. Tjenester inntektsføres etter hvert som de leveres.

SKATT

Skattekostnaden i resultatregnskapet omfatter både periodens betalbare skatt og endring i utsatt skatt. Utsatt skatt er beregnet med 0 på grunnlag av de midlertidige forskjeller som eksisterer mellom regnskapsmessige og skattemessige verdier, samt ligningsmessig underskudd til fremføring ved utgangen av regnskapsåret. Skatteøkende og skattereduserende midlertidige forskjeller som reverserer eller kan reverseres i samme periode er utlignet og nettoført.

KLASSIFISERING OG VURDERING AV ANLEGGSMIDLER

Anleggsmidler omfatter eiendeler bestemt til varig eie og bruk. Anleggsmidler er vurdert til anskaffelseskost. Varige driftsmidler balanseføres og avskrives over driftsmidlets økonomiske levetid. Avskrivningsperioden for fast eiendom anskaffet etter 2009 er dekomponert i en del som gjelder råbygget og en del som gjelder faste tekniske installasjoner. Varige driftsmidler nedskrives til gjenvinnbart beløp ved verdifall som forventes ikke å være forbigående. Gjenvinnbart beløp er det høyeste av netto salgsverdi og verdi i bruk. Verdi i bruk er nåverdi av fremtidige kontantstrømmer knyttet til eiendelen. Nedskrivningen reverseres når grunnlaget for nedskrivningen ikke lenger er til stede.

KLASSIFISERING OG VURDERING AV OMLØPSMIDLER

Omløpsmidler og kortsiktig gjeld omfatter normalt poster som forfaller til betaling innen ett år etter balansedagen, samt poster som knytter seg til varekretsløpet. Omløpsmidler vurderes til laveste verdi av anskaffelseskost og virkelig verdi.

AKSJER I DATTERSELSKAP

Investeringer i datterselskap er vurdert etter kostmetoden ettersom konsernet samlet ikke overstiger grensen for små foretak.

FORDRINGER

Kundefordringer og andre fordringer oppføres til pålydende etter fradrag for avsetning til forventet tap. Avsetning til tap gjøres på grunnlag av en individuell vurdering av de enkelte fordringene.

Note 2 Lønnskostnader og antall årsverk

LØNNSKOSTNADER

| | 2024 | 2023 |
|--------------------|-------------------|-------------------|
| Lønninger | 39 205 436 | 49 243 539 |
| Arbeidsgiveravgift | 2 398 373 | 5 606 040 |
| Pensjonskostnader | 4 608 341 | 5 582 099 |
| Andre ytelser | 1 363 866 | 3 148 961 |
| Sum | 47 576 016 | 63 580 639 |

Selskapet har i 2024 sysselsatt 31 årsverk.



Note 3 Lån og sikkerhetsstillelse til nærstående parter

Mellomværende med konsernselskaper er omtalt i note 7.

Alle transaksjoner er foretatt som del av den ordinære virksomheten og til armlengdes priser.

Note 4 Anleggsmidler

| | Goodwill | Konsesjoner, patenter, lisenser, mv. | Driftsløsøre, inventar, verktøy, mv. |
|------------------------------------|------------------|--|--|
| Anskaffelseskost pr. 01.01.24 | 1 048 638 | 379 000 | 1 661 347 |
| + Tilgang kjøpte driftsmidler | | | 115 074 |
| = Anskaffelseskost 31.12.24 | 1 048 638 | 379 000 | 1 776 421 |
| Akkumulerte avskrivninger 31.12.24 | 660 960 | 252 667 | 1 514 903 |
| = Bokført verdi 31.12.24 | 387 678 | 126 333 | 261 518 |
| Årets ordinære avskrivninger | 285 992 | 126 333 | 392 232 |
| Økonomisk levetid | 5 år | 3 år | 5 år |

| | Kontormaskiner | Investering i leide lokaler | Sum |
|------------------------------------|------------------|--------------------------------|------------------|
| Anskaffelseskost pr. 01.01.24 | 1 024 226 | 179 893 | 4 293 104 |
| + Tilgang kjøpte driftsmidler | | | 115 074 |
| = Anskaffelseskost 31.12.24 | 1 024 226 | 179 893 | 4 408 178 |
| Akkumulerte avskrivninger 31.12.24 | 848 290 | 121 035 | 3 397 855 |
| = Bokført verdi 31.12.24 | 175 936 | 58 858 | 1 010 323 |
| Årets ordinære avskrivninger | 257 820 | 21 887 | 1 084 265 |
| Økonomisk levetid | 3 år | 5-15 år | |



Note 5 Skatt

| Årets skattekostnad | 2024 | 2023 |
|--|-------------------|--------------------|
| Resultatført skatt på ordinært resultat: | | |
| Betalbar skatt | 0 | 0 |
| Endring i utsatt skattefordel | 0 | 0 |
| Skattekostnad ordinært resultat | 0 | 0 |
| Skattepliktig inntekt: | | |
| Resultat før skatt | -7 221 834 | -16 367 046 |
| Permanente forskjeller | 415 854 | 151 506 |
| Endring i midlertidige forskjeller | 462 609 | 874 474 |
| Skattepliktig inntekt | -6 343 370 | -15 341 066 |
| Betalbar skatt i balansen: | | |
| Betalbar skatt på årets resultat | 0 | 0 |
| Sum betalbar skatt i balansen | 0 | 0 |

Skatteeffekten av midlertidige forskjeller og underskudd til fremføring som har gitt opphav til utsatt skatt og utsatte skattefordeler, spesifisert på typer av midlertidige forskjeller

| | 2024 | 2023 | Endring |
|---|-------------------|-------------------|----------------|
| Varige driftsmidler | -723 500 | -257 584 | 465 916 |
| Fordringer | -290 000 | -637 807 | -347 807 |
| Avsetninger mv | -344 500 | 0 | 344 500 |
| Sum | -1 358 000 | -895 391 | 462 609 |
| Akkumulert fremførbart underskudd | -24 413 426 | -18 070 056 | 6 343 370 |
| Inngår ikke i beregningen av utsatt skatt | 22 531 672 | 15 725 693 | -6 805 980 |
| Grunnlag for utsatt skattefordel | -3 239 754 | -3 239 754 | 0 |
| Utsatt skattefordel (22 %) | -712 746 | -712 746 | 0 |

I henhold til God regnskapsskikk for små foretak balanseføres ikke utsatt skattefordel.

Note 6 Egenkapital

| | Aksjekapital | Overkurs | Annen Innskutt egenkapital | Annen egenkapital | Sum egenkapital |
|----------------------|---------------------|-----------------|-----------------------------------|--------------------------|------------------------|
| Pr. 31.12.2023 | 1 264 000 | 786 926 | 0 | -14 221 768 | -12 170 842 |
| Årets resultat | | | | -7 221 834 | -7 221 834 |
| Pr 31.12.2024 | 1 264 000 | 786 926 | 0 | -21 443 602 | -19 392 676 |

Selskapets egenkapital er tapt, henviser til note 11 Fortsatt drift



Note 7 Mellomværende med selskap i samme konsern

| | 2024 | 2023 |
|---------------------------------|------------------|----------------|
| Fordringer | | |
| Lån til foretak i samme konsern | 0 | 317 892 |
| Sum | 0 | 317 892 |
| Gjeld | | |
| Lån fra foretak i samme konsern | 3 313 841 | 0 |
| Sum | 3 313 841 | 0 |

Gjeld gjelder Fortress Fund Management AS og Smart Innovation Venture AS. Kortsiktig, ikke rentebærende.

Note 8 Fordringer og gjeld

| | 2024 | 2023 |
|-------------------------------|-----------|-----------|
| Fordringer med forfall > 1 år | 3 621 245 | 4 778 157 |

Gjeld som er sikret ved pant utgjør kr. 0. Balanseført verdi av de pansatte eiendelene utgjør kr. 0.

Note 9 Bankinnskudd

Innestående midler på skattetrekkkonto (bundne midler) er på kr. 1 035 326.

Note 10 Aksjonærer

AKSJEKAPITALEN I SMART INNOVATION NORWAY AS PR. 31.12 BESTÅR AV:

| | Antall | Pålydende | Bokført |
|-----------------|--------------|-----------|------------------|
| Ordinære aksjer | 1 264 | 1 000,0 | 1 264 000 |
| Sum | 1 264 | | 1 264 000 |

EIERSTRUKTUR

De største aksjonærene i % pr. 31.12 var:


| | Ordinære | Eierandel | Stemmeandel |
|-----------------------------|----------|-----------|-------------|
| Smart Innovation Holding AS | 1 264 | 100,0 | 100,0 |

Note 11 Fortsatt drift


Gjennom 2023, 2024 og videre inn 2025 har selskapet/konsernet gjennomført tiltak for å tilpasse kostnader med inntekter fra prosjekter. Med bakgrunn i dagens likviditetssituasjon, redusert kostnadsbase, prosjektbase og morselskapets intensjon om tilførsel av likviditete ved behov bekreftes det at forutsetningen om fortsatt drift iht regnskapsloven §3-3a er tilstede, også henyttatt selskapets tapte egenkapital.






Knut Harry Helland Johansen


 Knut Harry Helland Johansen
2025-06-11 15:30 UTC
635a8090ca16094f1dd71f90



Ole Andreas Schärer


 Ole Andreas Schärer
2025-06-06 12:47 UTC
629093433ab0ad259f1ffcbe



Eric Tomas Nordlander

 Eric Tomas Nordlander
2025-06-09 12:31 UTC
635a8091ca16094f1dd71fc3


Eirik Andreassen

 Eirik Andreassen
2025-06-06 13:52 UTC
64eef7247bba5a4d16028012



Henrik Rød


 Henrik Rød
2025-06-06 13:08 UTC
61d362ac414f3b31fd47dba1



Mariann Karlsen

 Mariann Karlsen
2025-06-09 16:25 UTC
66b0b08de70d06f8ee7f5ec2


Mona Askmann

 Mona Askmann
2025-06-06 13:05 UTC
66b0b064b5eb99f91e02047b


Tina Lihaug Selbæk

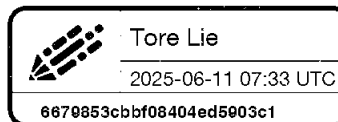
 Tina Lihaug Selbæk
2025-06-10 06:18 UTC
6239c8656a765a6fbc9db3ea



Dokumentet er signert med Orgbrain eSign - en standard elektronisk signatur i samsvar med EU-forordning 910/2014 (eIDAS).



Tore Lie



Denne dokumentpakken inneholder:
– Det originale dokumentet (12 sider)
– Signatur sidene på slutten (2 sider)