



ÅRSREGNSKAPET FOR REGNSKAPSÅRET 2020 - GENERELL INFORMASJON

Enheten

Organisasjonsnummer:	980 415 821
Organisasjonsform:	Aksjeselskap
Foretaksnavn:	IN GO INVEST AS
Forretningsadresse:	Luramyrveien 65 4313 SANDNES

Regnskapsår

Årsregnskapets periode:	01.01.2020 - 31.12.2020
-------------------------	-------------------------

Konsern

Morselskap i konsern:	Ja
Konsernregnskap lagt ved:	Nei

Regnskapsregler

Regler for små foretak benyttet:	Ja
Benyttet ved utarbeidelsen av årsregnskapet til selskapet:	Regnskapslovens alminnelige regler

Årsregnskapet fastsatt av kompetent organ

Bekreftet av representant for selskapet:	ERGA REVISJON AS
Dato for fastsettelse av årsregnskapet:	30.04.2021

Grunnlag for avgivelse

År 2020: Årsregnskapet er elektronisk innlevert
År 2019: Tall er hentet fra elektronisk innlevert årsregnskap fra 2020

Det er ikke krav til at årsregnskapet m.v. som sendes til Regnskapsregisteret er undertegnet. Kontrollen på at dette er utført ligger hos revisor/enhetens øverste organ. Sikkerheten ivaretas ved at innsender har rolle/rettighet for innsending av årsregnskapet via Altinn, og ved at det bekreftes at årsregnskapet er fastsatt av kompetent organ.

Brønnøysundregistrene, 09.08.2022



Resultatregnskap

Beløp i: NOK	Note	2020	2019
RESULTATREGNSKAP			
Kostnader			
Annen driftskostnad	2	12 428	26 076
Sum kostnader		12 428	26 076
Driftsresultat		-12 428	-26 076
Finansinntekter og finanskostnader			
Inntekt på investering i datterselskap	6	1 231 112	1 361 000
Renteinntekt fra foretak i samme konsern	5	646 062	889 084
Annen renteinntekt		40	3 017
Annen finansinntekt		4 582	
Sum finansinntekter		1 881 796	2 253 101
Annen rentekostnad		1 289 349	1 547 692
Sum finanskostnader		1 289 349	1 547 692
Netto finans		592 447	705 409
Ordinært resultat før skattekostnad		580 019	679 334
Skattekostnad på ordinært resultat	3		
Ordinært resultat etter skattekostnad		580 019	679 334
Årsresultat		580 019	679 334
Årsresultat etter minoritetsinteresser		580 019	679 334
Totalresultat		580 019	679 334
Overføringer og disponeringer			
Ordinært utbytte	8		
Konsernbidrag	8		
Udekket tap	8, 8		202 501
Overført annen egenkapital	8	580 019	476 832
Overført fra annen egenkapital	8		
Sum overføringer og disponeringer		580 019	679 334



Resultatregnskap

Beløp i: NOK	Note	2020	2019
---------------------	-------------	-------------	-------------



Balanse

Beløp i: NOK	Note	2020	2019
BALANSE - EIENDELER			
Anleggsmidler			
Immaterielle eiendeler			
Utsatt skattefordel	3		
Finansielle anleggsmidler			
Investering i datterselskap	4, 6	17 886 286	17 886 286
Lån til foretak i samme konsern	5	23 771 510	24 794 953
Sum finansielle anleggsmidler		41 657 796	42 681 239
Sum anleggsmidler		41 657 796	42 681 239
Omløpsmidler			
Varer			
Fordringer			
Andre kortsiktige fordringer	6	1 231 112	1 361 000
Sum fordringer		1 231 112	1 361 000
Bankinnskudd, kontanter og lignende			
Bankinnskudd, kontanter o.l.		1 614 617	30 143
Sum bankinnskudd, kontanter og lignende		1 614 617	30 143
Sum omløpsmidler		2 845 729	1 391 143
SUM EIENDELER		44 503 525	44 072 382
BALANSE - EGENKAPITAL OG GJELD			
Egenkapital			
Innskutt egenkapital			
Aksjekapital	7, 8	200 600	200 600
Overkurs	8		
Sum innskutt egenkapital		200 600	200 600



Balanse

Beløp i: NOK	Note	2020	2019
Opptjent egenkapital			
Annen egenkapital	8	1 056 852	476 832
Udekket tap	8		
Sum opptjent egenkapital		1 056 852	476 832
Sum egenkapital	9	1 257 452	677 432
Gjeld			
Langsiktig gjeld			
Utsatt skatt	3		
Annen langsiktig gjeld			
Gjeld til kredittinstitusjoner	4	42 956 250	42 956 250
Sum annen langsiktig gjeld		42 956 250	42 956 250
Sum langsiktig gjeld		42 956 250	42 956 250
Kortsiktig gjeld			
Betalbar skatt	3		
Utbytte	8		
Annen kortsiktig gjeld		289 823	438 700
Sum kortsiktig gjeld		289 823	438 700
Sum gjeld		43 246 073	43 394 950
SUM EGENKAPITAL OG GJELD		44 503 525	44 072 382



Brønnøysundregistrene

ÅRSREGNSKAP FOR REGNSKAPSÅRET 2020 - GENERELL INFORMASJON

Journalnummer: 2021 533420

Enheten

Organisasjonsnummer: 980 415 821
Organisasjonsform: Aksjeselskap
Foretaksnavn: IN GO INVEST AS
Forretningsadresse: Luramyurveien 65
4313 SANDNES

Regnskapsår

Årsregnskapets periode: 01.01.2020 - 31.12.2020

Konsern

Morselskap i konsern: Ja
Konsernregnskap lagt ved: Nei

Regnskapsregler

Regler for små foretak benyttet: Ja
Benyttet ved utarbeidelsen av
årsregnskapet til selskapet: Regnskapslovens alminnelige regler

Årsregnskapet fastsatt av kompetent organ

Bekreftet av representant for selskapet: ERGA REVISJON AS
Dato for fastsettelse av årsregnskapet: 30.04.2021

Grunnlag for avgivelse

År 2020: Årsregnskap er elektronisk innlevert.
År 2019: Tall er hentet fra elektronisk innlevert årsregnskap fra 2020.

Det er ikke krav til at årsregnskapet m.v. som sendes til Regnskapsregisteret er undertegnet. Kontrollen på at dette er utført ligger hos revisor/enhetens øverste organ. Sikkerheten ivaretas ved at innsender har rolle/rettighet for innsending av årsregnskapet via Altinn, og ved at det bekreftes at årsregnskapet er fastsatt av kompetent organ.

Brønnøysundregistrene, 24.07.2021



Organisasjonsnr: 980 415 821
IN GO INVEST AS

RESULTATREGNSKAP

Beløp i: NOK	Note	2020	2019
RESULTATREGNSKAP			
Kostnader			
Annen driftskostnad	2	12 428	26 076
Sum kostnader		12 428	26 076
Driftsresultat		-12 428	-26 076
Finansinntekter og finanskostnader			
Inntekt på investering i datterselskap	6	1 231 112	1 361 000
Renteinntekt fra foretak i samme konsern	5	646 062	889 084
Annen renteinntekt		40	3 017
Annen finansinntekt		4 582	
Sum finansinntekter		1 881 796	2 253 101
Annen rentekostnad		1 289 349	1 547 692
Sum finanskostnader		1 289 349	1 547 692
Netto finans		592 447	705 409
Ordinært resultat før skattekostnad		580 019	679 334
Skattekostnad på ordinært resultat	3		
Ordinært resultat etter skattekostnad		580 019	679 334
Årsresultat		580 019	679 334
Årsresultat etter minoritetsinteresser		580 019	679 334
Totalresultat		580 019	679 334
Overføringer og disponeringer			
Ordinært utbytte	8		
Konsernbidrag	8		
Udekket tap	8, 8		202 501
Overført annen egenkapital	8	580 019	476 832
Overført fra annen egenkapital	8		
Sum overføringer og disponeringer		580 019	679 334



Organisasjonsnr: 980 415 821
IN GO INVEST AS

BALANSE

Beløp i: NOK **Note** **2020** **2019**

BALANSE - EIENDELER

Anleggsmidler

Immaterielle eiendeler

Utsatt skattefordel 3

Finansielle anleggsmidler

Investering i datterselskap 4, 6 17 886 286 17 886 286

Lån til foretak i samme
konsern 5 23 771 510 24 794 953

**Sum finansielle
anleggsmidler 41 657 796 42 681 239**

Sum anleggsmidler 41 657 796 42 681 239

Omløpsmidler

Varer

Fordringer

Andre kortsiktige
fordringer 6 1 231 112 1 361 000

Sum fordringer 1 231 112 1 361 000

Bankinnskudd, kontanter og lignende

Bankinnskudd, kontanter o.
l. 1 614 617 30 143

**Sum bankinnskudd,
kontanter og lignende 1 614 617 30 143**

Sum omløpsmidler 2 845 729 1 391 143

SUM EIENDELER 44 503 525 44 072 382

BALANSE - EGENKAPITAL OG GJELD

Egenkapital

Innskutt egenkapital

Aksjekapital 7, 8 200 600 200 600

Overkurs 8

Sum innskutt egenkapital 200 600 200 600

Opptjent egenkapital

Annen egenkapital 8 1 056 852 476 832

Udekket tap 8

Sum opptjent egenkapital 1 056 852 476 832

Sum egenkapital 9 1 257 452 677 432



Gjeld			
Langsiktig gjeld			
Utsatt skatt	3		
Annen langsiktig gjeld			
Gjeld til			
kredittinstitusjoner	4	42 956 250	42 956 250
Sum annen langsiktig gjeld		42 956 250	42 956 250
Sum langsiktig gjeld		42 956 250	42 956 250
Kortsiktig gjeld			
Betalbar skatt	3		
Utbytte	8		
Annen kortsiktig gjeld		289 823	438 700
Sum kortsiktig gjeld		289 823	438 700
Sum gjeld		43 246 073	43 394 950
SUM EGENKAPITAL OG GJELD		44 503 525	44 072 382



Organisasjonsnr: 980 415 821
IN GO INVEST AS

NOTEOPPLYSNINGER - SELSKAP - alle poster oppgitt i hele tall

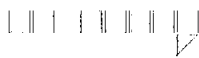
Note
2

Antall årsverk i regnskapsåret

Virksomheten har hatt følgende antall årsverk:
0.00



ERGA REVISJON as



ER
1998

Tlf: +47 51 51 03 70
Jens Zetlitzgt. 47
Postboks 672
N-4003 Stavanger
Org.nr.980 024 679 mva
Statsautorisert revisor
medlem av Den norske Revisorforening

Til generalforsamlingen i In Go Invest AS

Uavhengig revisors beretning

Uttalelse om revisjonen av årsregnskapet

Konklusjon

Vi har revidert In Go Invest AS sitt årsregnskap som viser et overskudd på NOK 580 019. Årsregnskapet består av balanse per 31. desember 2020, resultatregnskap for regnskapsåret avsluttet per denne datoen og noter til årsregnskapet, herunder et sammendrag av viktige regnskapsprinsipper.

Etter vår mening er det medfølgende årsregnskapet avgitt i samsvar med lov og forskrifter og gir et rettviseende bilde av selskapets finansielle stilling per 31. desember 2020 og av dets resultater for regnskapsåret avsluttet per denne datoen i samsvar med regnskapslovens regler og god regnskapsskikk i Norge.

Grunnlag for konklusjonen

Vi har gjennomført revisjonen i samsvar med lov, forskrift og god revisjonsskikk i Norge, herunder de internasjonale revisjonsstandardene (ISA-ene). Våre oppgaver og plikter i henhold til disse standardene er beskrevet i Revisors oppgaver og plikter ved revisjon av årsregnskapet. Vi er uavhengige av selskapet slik det kreves i lov og forskrift, og har overholdt våre øvrige etiske forpliktelser i samsvar med disse kravene. Etter vår oppfatning er innhentet revisjonsbevis tilstrekkelig og hensiktsmessig som grunnlag for vår konklusjon.

Styrets ansvar for årsregnskapet

Styret (ledelsen) er ansvarlig for å utarbeide årsregnskapet i samsvar med lov og forskrifter, herunder for at det gir et rettviseende bilde i samsvar med regnskapslovens regler og god regnskapsskikk i Norge. Ledelsen er også ansvarlig for slik intern kontroll som den finner nødvendig for å kunne utarbeide et årsregnskap som ikke inneholder vesentlig feilinformasjon, verken som følge av misligheter eller utilsiktede feil.

Ved utarbeidelsen av årsregnskapet må ledelsen ta standpunkt til selskapets evne til fortsatt drift og opplyse om forhold av betydning for fortsatt drift. Forutsetningen om fortsatt drift skal legges til grunn for årsregnskapet så lenge det ikke er sannsynlig at virksomheten vil bli avviklet.

ERGA REVISJON as



Revisors oppgaver og plikter ved revisjonen av årsregnskapet

Vårt mål er å oppnå betryggende sikkerhet for at årsregnskapet til In Go Invest AS som helhet ikke inneholder vesentlig feilinformasjon, verken som følge av misligheter eller utilsiktede feil, og å avgi en revisjonsberetning som inneholder vår konklusjon. Betryggende sikkerhet er en høy grad av sikkerhet, men ingen garanti for at en revisjon utført i samsvar med lov, forskrift og god revisjonsskikk i Norge, herunder ISA-ene, alltid vil avdekke vesentlig feilinformasjon som eksisterer. Feilinformasjon kan oppstå som følge av misligheter eller utilsiktede feil. Feilinformasjon blir vurdert som vesentlig dersom den enkeltvis eller samlet med rimelighet kan forventes å påvirke økonomiske beslutninger som brukerne foretar basert på årsregnskapet.

For videre beskrivelse av revisorsoppgaver og plikter vises det til <https://revisorforeningen.no/revisjonsberetninger>.

Uttalelse om øvrige lovmessige krav

Konklusjon om registrering og dokumentasjon

Basert på vår revisjon av årsregnskapet som beskrevet ovenfor, og kontrollhandlinger vi har funnet nødvendig i henhold til internasjonal standard for attestasjonsoppdrag (ISAE) 3000 «Attestasjonsoppdrag som ikke er revisjon eller forenklet revisorkontroll av historisk finansiell informasjon», mener vi at ledelsen har oppfylt sin plikt til å sørge for ordentlig og oversiktlig registrering og dokumentasjon av selskapets regnskapsopplysninger i samsvar med lov og god bokføringskikk i Norge.

Stavanger, 30. april 2021
Erga Revisjon as

Anette Oftedal
Statsautorisert revisor



Årsregnskap 2020 In Go Invest AS

Org.nr.: 980 415 821



In Go Invest AS

Resultatregnskap

	Note	2020	2019
Driftsinntekter			
Driftskostnader			
Annen driftskostnad	2	12 428	26 076
Sum driftskostnader		<u>12 428</u>	<u>26 076</u>
Driftsresultat		<u>-12 428</u>	<u>-26 076</u>
Finansinntekter og finanskostnader			
Inntekt på investering i datterselskap	6	1 231 112	1 361 000
Renteinntekt fra foretak i samme konsern	5	646 062	889 084
Renteinntekt		40	3 017
Annen finansinntekt		4 582	0
Rentekostnad		1 289 349	1 547 692
Resultat av finansposter		<u>592 447</u>	<u>705 409</u>
Ordinært resultat før skattekostnad		<u>580 019</u>	<u>679 334</u>
Skattekostnad på ordinært resultat	3	0	0
Årsresultat		<u>580 019</u>	<u>679 334</u>
Overføringer			
Avsatt til dekning av tidligere udekket tap	8	0	202 501
Overført annen egenkapital	8	580 019	476 832
Sum overføringer		<u>580 019</u>	<u>679 334</u>



In Go Invest AS

Balansen 31.12.

EIENDELER	Note	2020	2019
Anleggsmidler			
Finansielle driftsmidler			
Investering i datterselskap	4, 6	17 886 286	17 886 286
Lån til foretak i samme konsern	5	23 771 510	24 794 953
Sum finansielle anleggsmidler		41 657 796	42 681 239
Sum anleggsmidler		41 657 796	42 681 239
Omløpsmidler			
Fordringer			
Andre kortsiktige fordringer	6	1 231 112	1 361 000
Sum fordringer		1 231 112	1 361 000
Bankinnskudd, kontanter o.l.		1 614 617	30 143
Sum omløpsmidler		2 845 729	1 391 143
SUM EIENDELER		44 503 525	44 072 382



In Go Invest AS

Balansen 31.12.

EGENKAPITAL OG GJELD	Note	2020	2019
Innskutt egenkapital			
Aksjekapital	7, 8	200 600	200 600
Sum innskutt egenkapital		200 600	200 600
Opptjent egenkapital			
Annen egenkapital	8	1 056 852	476 832
Sum opptjent egenkapital		1 056 852	476 832
Sum egenkapital		1 257 452	677 432
Gjeld			
Gjeld til kredittinstitusjoner	4	42 956 250	42 956 250
Sum annen langsiktig gjeld		42 956 250	42 956 250
Kortsiktig gjeld			
Betalbar skatt	3	0	0
Annen kortsiktig gjeld		289 823	438 700
Sum kortsiktig gjeld		289 823	438 700
Sum gjeld		43 246 073	43 394 950
SUM EGENKAPITAL OG GJELD		44 503 525	44 072 382

Sandnes, 30.04.2021
Styret i In Go Invest AS

Kjetil Andersen
styreleder

Jan Henrik Jelsa
nestleder

Petter Smedvig Hagland
styremedlem

William Gulliksen
styremedlem



In Go Invest AS

Noter til årsregnskapet for 2020

Note 1 Regnskapsprinsipper

Årsregnskapet er satt opp i samsvar med regnskapsloven og NRS 8 - God regnskapsskikk for små foretak.

Eiendeler og gjeld

Eiendeler/gjeld som knytter seg til varekretsløpet og poster som forfaller til betaling innen ett år etter balansedagen, er klassifisert som omløpsmidler/kortsiktig gjeld. Vurdering av omløpsmidler/kortsiktig gjeld skjer til laveste/høyeste verdi av anskaffelseskost og virkelig verdi. Virkelig verdi er definert som antatt fremtidig salgspris redusert med forventede salgskostnader. Andre eiendeler er klassifisert som anleggsmidler. Vurdering av anleggsmidler skjer til anskaffelseskost. Anleggsmidler som forringes avskrives. Dersom det finner sted en verdiendring som ikke er forbigående, foretas en nedskrivning av anleggsmidlet. Tilsvarende prinsipper legges normalt til grunn for gjeldsposter.

Klassifisering og vurdering av omløpsmidler

Omløpsmidler og kortsiktig gjeld omfatter normalt poster som forfaller til betaling innen ett år etter balansedagen, samt poster som knytter seg til varekretsløpet. Omløpsmidler vurderes til laveste verdi av anskaffelseskost og virkelig verdi.

Investering i datterselskap

Investering i datterselskap vurderes etter kostmetoden og er balanseført til anskaffelseskost med mindre nedskrivning har vært nødvendig. Det er foretatt nedskrivning til virkelig verdi når verdifall skyldes årsaker som ikke kan forventes å være forbigående og det må anses nødvendig etter god regnskapsskikk. Nedskrivninger er reversert når grunnlaget for nedskrivning ikke lenger er til stede.

Utbytte, konsernbidrag og andre utdelinger fra datterselskap er inntektsført samme år som det er avsatt i givers regnskap. Overstiger utbytte / konsernbidraget andelen av opptjent resultat etter anskaffelsestidspunktet, representerer den overskytende del tilbakebetaling av investert kapital, og utdelingene er fratrukket investeringens verdi i balansen til morselskapet.

Fordringer

Kundefordringer og andre fordringer oppføres til pålydende etter fradrag for avsetning til forventet tap. Avsetning til tap gjøres på grunnlag av en individuell vurdering av de enkelte fordringene.

Valuta

Pengeposter i utenlandsk valuta vurderes iht. kursen ved regnskapsårets slutt.

Skatt

Skattekostnaden i resultatregnskapet omfatter både periodens betalbare skatt og endring i utsatt skatt. Utsatt skatt er beregnet med 22 % på grunnlag av de midlertidige forskjeller som eksisterer mellom regnskapsmessige og skattemessige verdier, samt ligningsmessig underskudd til fremføring ved utgangen av regnskapsåret. Skatteøkende og skattereduserende midlertidige forskjeller som reverserer eller kan reverseres i samme periode er utlignet og nettoført.



In Go Invest AS

Noter til årsregnskapet for 2020

Note 2 Lønnskostnader, ansatte, godtgjørelse, lån til ansatte

Selskapet har ingen ansatte.

Daglig leder

Det er ikke utbetalt godtgjørelse til daglig leder i 2020.

Obligatorisk tjenestepensjon

Selskapet er ikke pliktig til å innføre otp etter lov om otp.

Styrehonorar

Det er ikke utbetalt styrehonorar i 2020.

Revisor

Revisjonshonorar er kostnadsført med kr 7 000 inkl. mva, samt assistanse med årsregnskap og ligningspapirer med kr 4 624 inkl. mva.

Note 3 Skatt

Årets skattekostnad	2020	2019
Resultatført skatt på ordinært resultat:		
Betalbar skatt	0	0
Endring i utsatt skattefordel	0	0
Skattekostnad ordinært resultat	0	0
Skattepliktig inntekt:		
Ordinært resultat før skatt	580 019	679 334
Permanente forskjeller	0	0
Anvendelse av fremførbart underskudd	-580 019	-679 334
Skattepliktig inntekt	0	0
Betalbar skatt i balansen:		
Betalbar skatt på årets resultat	-270 845	-299 420
Betalbar skatt på mottatt konsernbidrag	270 845	299 420
Sum betalbar skatt i balansen	0	0

Skatteeffekten av midlertidige forskjeller og underskudd til fremføring som har gitt opphav til utsatt skatt og utsatte skattefordeler, spesifisert på typer av midlertidige forskjeller

	2020	2019	Endring
Akkumulert fremførbart underskudd	-485 282	-1 065 301	-580 019
Inngår ikke i beregningen av utsatt skatt	485 282	1 065 301	580 019
Utsatt skattefordel (22 %)	0	0	0

I henhold til God regnskapsskikk for små foretak balanseføres ikke utsatt skattefordel.



In Go Invest AS

Noter til årsregnskapet for 2020

Note 4 Pantstillelser og garantier m.v.

Gjeld som er sikret ved pant og lignende	2020	2019
Gjeld til kredittinstitusjoner	42 956 250	42 956 250
Balansført verdi av eiendeler pantsatt for egen gjeld		
Aksjer	17 886 286	17 886 286
Sum	17 886 286	17 886 286

Gjelden forfaller i sin helhet innen 5 år etter regnskapsårets slutt.

Note 5 Mellomværende selskap i samme konsern

Langsiktig fordring til foretak i samme konsern er i sin helhet fordring til datterselskap. Det beregnes en rente på 3 % på lånet.

Note 6 Aksjer i datterselskap

	Forretnings kontor	Eierandel	Stemmeandel	Resultat 2020	Egenkapital 31.12.2020
Luramyrveien 65 AS	Sandnes	100%	100%	960 268	5 203 525

In Go Invest AS har i 2020 inntektsført mottatt utbytte/konsernbidrag fra Luramyrveien 65 AS med kr 1 231 112.

Note 7 Antall aksjer, aksjeeiere m.v

Aksjekapital	Antall	Pålydende	Balansført
Ordinære aksjer	29 500	6,8	200 600

Alle aksjene gir samme rettigheter i selskapet

Aksjonærer:	Ordinære aksjer	Eier- og stemmeandel
TPG Management AS	14 750	50%
Jelsa Investering AS	7 375	25%
Wilmar AS	7 375	25%
Sum	29 500	100%

Styreleder Kjetil Andersen eier indirekte 24,97 % av aksjene i selskapet.

Styremedlem Petter Smedvig Hagland eier indirekte 25,03 % av aksjene i selskapet.

Styremedlem Jan Henrik Jelsa eier indirekte 25 % av aksjene i selskapet.

Styremedlem William Gulliksen eier indirekte 14 % av aksjene i selskapet.

In Go Invest AS

Side 7



In Go Invest AS

Noter til årsregnskapet for 2020

Note 8 Egenkapital





	Aksjekapital	Annen egenkapital	Udekket tap	Sum egenkapital
Egenkapital 1.1	200 600	476 832	0	677 432
Årets resultat		580 019	0	580 019
Egenkapital 31.12.2020	200 600	1 056 852	0	1 257 452

Note 9 Fortsatt drift

Det er fremdeles knyttet usikkerhet og risiko til den pågående Covid-19 pandemien. Selskapet har i 2020 vært påvirket av pandemien. Selskapet kan etter styrets vurdering fortsatt bli påvirket av pandemien i form av redusert aktivitet og redusert omsetning. Hvordan pandemien vil påvirke forutsetningen om fortsatt drift, vil avhenge av hvor langvarig situasjonen blir, hvilke tiltak myndighetene vil iverksette og hvordan de nevnte risikoer faktisk vil påvirke selskapet. Basert på situasjonen og den informasjonen som er tilgjengelig på det nåværende tidspunktet, mener imidlertid styret at det er forsvarlig å legge forutsetningen om fortsatt drift til grunn ved avleggelsen av årsregnskapet.



Elektronisk signatur

<i>Signert av</i> Gulliksen, William 	<i>Dato og tid (UTC+01:00) Amsterdam, Berlin, Bern, Rome, Stockholm, Vienna</i> 03.05.2021 20.10.51 <i>Signaturmetode</i> Norwegian BankID
<i>Signert av</i> Jelsa, Jan Henrik 	<i>Dato og tid (UTC+01:00) Amsterdam, Berlin, Bern, Rome, Stockholm, Vienna</i> 03.05.2021 20.42.32 <i>Signaturmetode</i> Norwegian BankID
<i>Signert av</i> Hagland, Petter Smedvig 	<i>Dato og tid (UTC+01:00) Amsterdam, Berlin, Bern, Rome, Stockholm, Vienna</i> 04.05.2021 11.14.56 <i>Signaturmetode</i> Norwegian BankID
<i>Signert av</i> Andersen, Kjetil 	<i>Dato og tid (UTC+01:00) Amsterdam, Berlin, Bern, Rome, Stockholm, Vienna</i> 04.05.2021 15.34.11 <i>Signaturmetode</i> Norwegian BankID

Dette dokumentet er signert med elektronisk signatur. En elektronisk signatur er juridisk forpliktende på samme måte som en håndskrevet signatur på papir. Denne siden er lagt til dokumentet for å vise grunnleggende informasjon om signaturen(e), og på de følgende sidene kan du lese dokumentet som er signert. Vedlagt finnes også en PDF med signaturdetaljer, og en XML-fil med innholdet i den elektroniske signaturen(e). Vedleggene kan brukes for å verifisere gyldigheten av dokumentets signatur ved behov.