



## ÅRSREGNSKAPET FOR REGNSKAPSÅRET 2024 - GENERELL INFORMASJON

### Enheten

Organisasjonsnummer:	930 223 085
Organisasjonsform:	Aksjeselskap
Foretaksnavn:	ØIJORD & AANES AS
Forretningsadresse:	Stigerplatåveien 9 8626 MO I RANA

### Regnskapsår

Årsregnskapets periode:	01.01.2024 - 31.12.2024
-------------------------	-------------------------

### Konsern

Mørselskap i konsern:	Ja
Konsernregnskap lagt ved:	Ja

### Regnskapsregler

Regler for små foretak benyttet:	Nei
Benyttet ved utarbeidelsen av årsregnskapet til selskapet:	Regnskapslovens alminnelige regler
Benyttet ved utarbeidelsen av årsregnskapet til konsernet:	Regnskapslovens alminnelige regler

### Årsregnskapet fastsatt av kompetent organ

Bekreftet av representant for selskapet:	Anne Jakobsen
Dato for fastsettelse av årsregnskapet:	21.05.2025

### Grunnlag for avgivelse

År 2024: Årsregnskapet er elektronisk innlevert
År 2023: Tall er hentet fra elektronisk innlevert årsregnskap fra 2024

*Det er ikke krav til at årsregnskapet m.v. som sendes til Regnskapsregisteret er undertegnet. Kontrollen på at dette er utført ligger hos revisor/enhetens øverste organ. Sikkerheten ivaretas ved at innsender har rolle/rettighet for innsending av årsregnskapet via Altinn, og ved at det bekreftes at årsregnskapet er fastsatt av kompetent organ.*

Brønnøysundregistrene, 17.06.2025



## Resultatregnskap

Beløp i: NOK	Note	2024	2023
<b>RESULTATREGNSKAP</b>			
<b>Inntekter</b>			
Annen driftsinntekt	1	1 350 000	3 062 107
<b>Sum inntekter</b>		<b>1 350 000</b>	<b>3 062 107</b>
<b>Kostnader</b>			
Lønnskostnad	2	241 730	279 566
Avskrivning av driftsmidler og immaterielle eiendeler	4		
Annen driftskostnad	2	5 284 970	4 206 543
<b>Sum kostnader</b>		<b>5 526 700</b>	<b>4 486 109</b>
<b>Driftsresultat</b>		<b>-4 176 700</b>	<b>-1 424 002</b>
<b>Finansinntekter og finanskostnader</b>			
Renteinntekt fra foretak i samme konsern	1, 8	2 824 025	4 462 936
Annen renteinntekt		6 989 870	4 946 178
Annen finansinntekt	1	10 671 284	17 294 430
<b>Sum finansinntekter</b>		<b>20 485 179</b>	<b>26 703 544</b>
Reversering/Nedskrivning av finansielle anl.midler	1	191 814	2 875 309
Annen rentekostnad		5 569 566	6 715 586
<b>Sum finanskostnader</b>		<b>5 761 380</b>	<b>9 590 895</b>
<b>Netto finans</b>		<b>14 723 799</b>	<b>17 112 649</b>
<b>Resultat før skattekostnad</b>		<b>10 547 099</b>	<b>15 688 647</b>
Skattekostnad	5	80 553	810 984
<b>Årsresultat</b>		<b>10 466 546</b>	<b>14 877 663</b>
<b>Årsresultat etter minoritetsinteresser</b>		<b>10 466 546</b>	<b>14 877 663</b>
<b>Totalresultat</b>		<b>10 466 546</b>	<b>14 877 663</b>
<b>Overføringer og disponeringer</b>			
Ordinært utbytte		10 000 000	12 500 000



## Resultatregnskap

<b>Beløp i: NOK</b>	<b>Note</b>	<b>2024</b>	<b>2023</b>
Avsatt til annen egenkapital		466 546	2 377 663
<b>Sum overføringer og disponeringer</b>	<b>6</b>	<b>10 466 546</b>	<b>14 877 663</b>



## Balanse

Beløp i: NOK	Note	2024	2023
<b>BALANSE - EIENDELER</b>			
<b>Anleggsmidler</b>			
<b>Immaterielle eiendeler</b>			
Utsatt skattefordel	5		
<b>Varige driftsmidler</b>			
<b>Sum varige driftsmidler</b>	4, 11		
<b>Finansielle anleggsmidler</b>			
Investering i datterselskap		61 159 968	61 159 968
Lån til foretak i samme konsern		22 676 904	50 968 975
Investeringer i tilknyttet selskap		72 550 685	72 550 685
Investeringer i aksjer og andeler	11	1 094 770	994 770
<b>Sum finansielle anleggsmidler</b>	3	<b>157 482 327</b>	<b>185 674 398</b>
<b>Sum anleggsmidler</b>		<b>157 482 327</b>	<b>185 674 398</b>
<b>Omløpsmidler</b>			
<b>Varer</b>			
<b>Fordringer</b>			
Kundefordringer	7, 11		52 500
Andre kortsiktige fordringer	8	10 825 916	16 767 771
<b>Sum fordringer</b>		<b>10 825 916</b>	<b>16 820 271</b>
<b>Bankinnskudd, kontanter og lignende</b>			
Bankinnskudd, kontanter o.l.	9	267 001 739	253 661 266
<b>Sum bankinnskudd, kontanter og lignende</b>		<b>267 001 739</b>	<b>253 661 266</b>
<b>Sum omløpsmidler</b>		<b>277 827 655</b>	<b>270 481 537</b>
<b>SUM EIENDELER</b>		<b>435 309 982</b>	<b>456 155 935</b>

## BALANSE - EGENKAPITAL OG GJELD



## Balanse

Beløp i: NOK	Note	2024	2023
<b>Egenkapital</b>			
<b>Innskutt egenkapital</b>			
Aksjekapital (2850 aksjer a kr. 7.000)	10	19 950 000	19 950 000
Overkurs		39 977 650	39 977 650
<b>Sum innskutt egenkapital</b>		<b>59 927 650</b>	<b>59 927 650</b>
<b>Opptjent egenkapital</b>			
Annen egenkapital		180 879 290	180 412 744
<b>Sum opptjent egenkapital</b>		<b>180 879 290</b>	<b>180 412 744</b>
<b>Sum egenkapital</b>	6	<b>240 806 940</b>	<b>240 340 394</b>
<b>Gjeld</b>			
<b>Langsiktig gjeld</b>			
<b>Annen langsiktig gjeld</b>			
Gjeld til kredittinstitusjoner	11	62 888 872	90 063 480
<b>Sum annen langsiktig gjeld</b>		<b>62 888 872</b>	<b>90 063 480</b>
<b>Sum langsiktig gjeld</b>		<b>62 888 872</b>	<b>90 063 480</b>
<b>Kortsiktig gjeld</b>			
Leverandørgjeld	8	330 269	190 987
Betalbar skatt		26 451	
Skattetrekk og andre trekk		25 053	4 267
Utbytte	8	10 000 000	12 500 000
Annen kortsiktig gjeld	8	121 232 398	113 056 807
<b>Sum kortsiktig gjeld</b>		<b>131 614 171</b>	<b>125 752 061</b>
<b>Sum gjeld</b>		<b>194 503 043</b>	<b>215 815 541</b>
<b>SUM EGENKAPITAL OG GJELD</b>		<b>435 309 982</b>	<b>456 155 935</b>



## Konsernets resultatregnskap

Beløp i: NOK	Note	2024	2023
<b>RESULTATREGNSKAP</b>			
<b>Inntekter</b>			
Salgsinntekt		415 326 426	407 489 008
Andre driftsinntekter		462 489	51 935 224
<b>Sum inntekter</b>	1	<b>415 788 915</b>	<b>459 424 232</b>
<b>Kostnader</b>			
Varekostnad		90 409 937	73 732 894
Lønnskostnader	2	170 800 780	170 914 135
Avskr. driftsmidler/goodwill	3	29 554 700	30 677 043
Annen driftskostnad	2	105 674 330	103 900 958
<b>Sum kostnader</b>		<b>396 439 747</b>	<b>379 225 030</b>
<b>Driftsresultat</b>		<b>19 349 168</b>	<b>80 199 202</b>
<b>Finansinntekter og finanskostnader</b>			
Inntekt på investering i tilknyttet selskap	4	95 234	-2 424 226
Annen finansinntekt		17 145 139	13 264 712
<b>Sum finansinntekter</b>		<b>17 240 373</b>	<b>10 840 486</b>
Nedskrivning av andre finansielle anleggsmidler	3		
Annen rentekostnad		10 095 860	10 976 123
<b>Sum finanskostnader</b>		<b>10 095 860</b>	<b>10 976 123</b>
<b>Netto finans</b>		<b>7 144 513</b>	<b>-135 637</b>
<b>Resultat før skattekostnad</b>		<b>26 493 681</b>	<b>80 063 565</b>
Skattekostnad	5	5 501 011	6 647 430
<b>Årsresultat</b>	6	<b>20 992 670</b>	<b>73 416 135</b>
Minoritetsinteresser	7	222 546	166 910
<b>Årsresultat etter minoritetsinteresser</b>		<b>20 770 124</b>	<b>73 249 225</b>
<b>Totalresultat</b>		<b>20 770 124</b>	<b>73 249 225</b>



## Konsernets resultatregnskap

<b>Beløp i: NOK</b>	<b>Note</b>	<b>2024</b>	<b>2023</b>
<b>Overføringer og disponeringer</b>			
Ordinært utbytte		10 120 000	12 620 000
Overført til/fra annen egekapital		10 650 124	60 629 225
<b>Sum overføringer og disponeringer</b>	<b>6</b>	<b>20 770 124</b>	<b>73 249 225</b>



## Konsernets balanse

Beløp i: NOK	Note	2024	2023
<b>BALANSE - EIENDELER</b>			
<b>Anleggsmidler</b>			
<b>Immaterielle eiendeler</b>			
Forskning og utvikling			2 154 000
Utsatt skattefordel	5	9 041 241	9 340 192
<b>Sum immaterielle eiendeler</b>		<b>9 041 241</b>	<b>11 494 192</b>
<b>Varige driftsmidler</b>			
Tomter m.m.	3	8 046 984	8 031 659
Bygninger o.a. fast eiendom	3	5 548 355	6 407 146
Maskiner og anlegg	3	100 240 133	102 108 893
Anlegg under utførelse	3	9 553 010	
<b>Sum varige driftsmidler</b>	8	<b>123 388 482</b>	<b>116 547 698</b>
<b>Finansielle anleggsmidler</b>			
Investering i datterselskap	9		
Investeringer i tilknyttet selskap	4	68 200 965	67 377 731
Investeringer i aksjer og andeler	9	1 125 970	1 025 970
Obligasjoner		13 845 915	29 308 832
<b>Sum finansielle anleggsmidler</b>	8	<b>83 172 850</b>	<b>97 712 533</b>
<b>Sum anleggsmidler</b>		<b>215 602 573</b>	<b>225 754 423</b>
<b>Omløpsmidler</b>			
<b>Varer</b>			
<b>Sum varer</b>	8	<b>3 651 026</b>	<b>4 274 939</b>
<b>Fordringer</b>			
Kundefordringer	8	103 218 616	134 775 403
Andre fordringer		8 349 159	8 598 233
<b>Sum fordringer</b>		<b>111 567 775</b>	<b>143 373 636</b>
<b>Bankinnskudd, kontanter og lignende</b>			
Bankinnskudd, kontanter o.l.	11	282 834 504	279 366 348
<b>Sum bankinnskudd, kontanter og lignende</b>		<b>282 834 504</b>	<b>279 366 348</b>



## Konsernets balanse

Beløp i: NOK	Note	2024	2023
Sum omløpsmidler		398 053 305	427 014 923
<b>SUM EIENDELER</b>		<b>613 655 878</b>	<b>652 769 346</b>
<b>BALANSE - EGENKAPITAL OG GJELD</b>			
<b>Egenkapital</b>			
<b>Innskutt egenkapital</b>			
Aksjekapital (2.850 a kr. 7.000)	12	19 950 000	19 950 000
<b>Sum innskutt egenkapital</b>		<b>19 950 000</b>	<b>19 950 000</b>
<b>Opptjent egenkapital</b>			
Annen egenkapital		308 787 958	298 017 835
<b>Sum opptjent egenkapital</b>		<b>308 787 958</b>	<b>298 017 835</b>
Minoritetsinteresser	7	1 866 472	1 763 926
<b>Sum egenkapital</b>	6, 13	<b>330 604 430</b>	<b>319 731 761</b>
<b>Gjeld</b>			
<b>Langsiktig gjeld</b>			
Pensjonsforpliktelser	2		
Utsatt skatt	5		
Andre avsetninger for forpliktelser		5 024 228	4 787 364
<b>Sum avsetninger for forpliktelser</b>		<b>5 024 228</b>	<b>4 787 364</b>
<b>Annen langsiktig gjeld</b>			
Gjeld til kredittinstitusjoner	8	126 788 827	153 158 368
Øvrig langsiktig gjeld	12		
<b>Sum annen langsiktig gjeld</b>		<b>126 788 827</b>	<b>153 158 368</b>
<b>Sum langsiktig gjeld</b>		<b>131 813 055</b>	<b>157 945 732</b>
<b>Kortsiktig gjeld</b>			
Gjeld til kredittinstitusjoner	8, 14		
Leverandørgjeld		30 348 244	31 521 589
Betalbar skatt	5	5 202 613	9 718 099
Skyldig offentlige avgifter		18 741 534	19 965 770



## Konsernets balanse

<b>Beløp i: NOK</b>	<b>Note</b>	<b>2024</b>	<b>2023</b>
Utbytte		10 120 000	12 620 000
Annen kortsiktig gjeld	10	86 826 002	101 266 395
<b>Sum kortsiktig gjeld</b>		<b>151 238 393</b>	<b>175 091 853</b>
<b>Sum gjeld</b>		<b>283 051 448</b>	<b>333 037 585</b>
<b>SUM EGENKAPITAL OG GJELD</b>		<b>613 655 878</b>	<b>652 769 346</b>



## Årsregnskap 2024 Øijord & Aanes AS

Org.nr.: 930 223 085



## Øijord & Aanes AS og Konsernet Øijord & Aanes

### STYRETS ÅRSBERETNING FOR 2024

#### Øijord & Aanes AS (morselskap):

##### Virksomhetens art

Morselskapet Øijord & Aanes AS eier aksjer i datterselskaper som driver virksomhet innenfor bransjene utleie av eiendom, maskinentreprenør, industriell transportvirksomhet og håndtering av industriavfall.

##### Rettvisende oversikt over utvikling og resultat

Morselskapets salgsinntekt utgjør 1,3 mill kroner. Finansinntektene utgjøres av renteinntekter og inntektsførte utbytter og konsernbidrag. Annen rentekostnad utgjøres av renter og provisjon til bank og rentekostnader på langsiktig gjeld. Det er foretatt nedskrivning av aksjeposter med kr. 191.814,- i 2024. Årsresultatet utgjør et overskudd på kr. 10.466.546,- for 2024.

Totalkapitalen pr. 31.12.24 utgjør 435,3 mill. kroner, mens sum egenkapital utgjør 240,8 mill. kroner. Egenkapitalandelen utgjør dermed 55%. Dette er en liten økning i forhold til i 2023 (53%). Selskapet har en langsiktig gjeld til kredittinstitusjoner på 62,9 mill kroner. Posten annen kortsiktig gjeld omfatter gjeld til datterselskap vedr. konsernkonto på 117,3 mill samt skyldig konsernbidrag med 0,2 mill kroner. Kortsiktige fordringer på konsernselskap omfatter kundefordringer, fordring på utbytte med 10 mill. kroner og fordring på konsernbidrag med 0,2 mill. kroner. Selskapets likvidbeholdning utgjør 267 mill kroner, en økning fra 253,7 mill kroner i fjor.

Styret og daglig leder er tilfreds med selskapets økonomiske stilling og kapitalsituasjon.

##### Forsknings- og utviklingsaktiviteter

Selskapet har ingen pågående forsknings- eller utviklingsaktiviteter.

##### Fortsatt drift

Styret mener det er riktig å legge forutsetningen om fortsatt drift av selskapet til grunn ved avleggelsen av årsregnskapet. Selskapets og datterselskapenes økonomiske stilling er tilfredsstillende.

##### Arbeidsmiljø

Selskapet har ingen ansatte.

##### Likestilling

Selskapet arbeider for å fremme likestilling og forhindre forskjellsbehandling mellom kjønnene. Selskapet har i dag ingen ansatte, men daglig leder er en kvinne. Ved eventuelle ansettelser vil selskapet ha en kjønnsnøytral innstilling.



## Øijord & Aanes AS og Konsernet Øijord & Aanes

### Åpenhetsloven

Selskapet utfører aktsomhetsvurderinger etter kravene i åpenhetsloven. Redegjørelse for dette vil være tilgjengelig på selskapets hovedkontor og kan fås ved skriftlig forespørsel.

### Tiltak for å hindre diskriminering mv

Ved eventuelle ansettelser vil selskapet arbeide aktivt for å fremme likestilling, sikre like muligheter og rettigheter og hindre diskriminering på grunn av funksjonsevne, etnisitet, nasjonal opprinnelse, avstamning, hudfarge, språk, religion og livssyn. I og med at selskapet ikke har noen ansatte er det ikke gjort spesielle tiltak i denne forbindelse.

### Ytre miljø

Etter styrets oppfatning forurenses selskapet ikke det ytre miljø.

### Redegjørelse for selskapets utsikter

Under normale markedsforhold vil resultatene av datterselskapenes drift gi inntekter for morselskapet. Utsiktene for 2025 for datterselskapenes virksomheter ser noenlunde stabile ut for noen av døtrene, mens det innenfor bygg- og anlegg forventes lav aktivitet i 2025.

### Forsikring

Det er ikke tegnet forsikring for styrets medlemmer og daglig leder for deres mulige ansvar overfor foretaket og tredjepersoner.

### Årsresultat og disponeringer

Årets overskudd på kr. 10.466.546,- foreslås disponert med kr. 10.000.000,- avsatt til utbytte og kr. 466.546,- avsatt til annen egenkapital.

Selskapets egenkapital utgjør pr. 31.12.24 kr. 240.806.940,-.

## Konsernet Øijord & Aanes

### Virksomhetens art

Konsernet er lokalisert i Mo i Rana, og virksomhetsområdet er i hovedsak på Helgeland. Konsernet består av Øijord & Aanes AS som morselskap, som igjen eier datterselskaper med virksomhet innenfor områder som entreprenør, transport, miljø, samt utleie av fast eiendom og driftsmidler.

Øijord & Aanes eier 100% av aksjene i følgende datterselskaper; Øijord & Aanes Entreprenørforretning AS, Mo Industritransport AS, Anleggs-Service AS, Miljøteknikk Terrateam AS, Øijord & Aanes Eiendom AS, Nordre Eiendom AS, Sentrumsfossen AS og Ågallåget Tankpark AS. Mofjellet Berghaller AS eies 60% av Øijord & Aanes AS. Disse selskapene er konsolidert i konsernregnskapet for 2024.

Øijord & Aanes AS eier 20,43% av Mo Industripark AS ved årsskiftet. Selskapet er i konsernregnskapet behandlet som tilknyttet selskap. Øijord & Aanes AS har i 2024 solgt 66,66% av aksjene i det tidligere datterselskapet Miljømetall AS. Selskapet behandles i konsernregnskapet som tilknyttet selskap.



## Øijord & Aanes AS og Konsernet Øijord & Aanes

### Rettvisende oversikt over utvikling og resultat

Omsetningen i konsernet utgjør 415,8 mill kroner, hvorav 0,5 mill kroner utgjør gevinst ved salg av aksjer i datterselskap. Driftsresultatet utgjør 19,3 mill kroner, mot 80,2 mill kroner i fjor. Det er foretatt avskrivning av driftsmidler med til sammen 29,6 mill kroner i 2024. Inntekt på investering i tilknyttet selskap utgjør kr. 95.234,-. Årsresultatet for konsernet utgjør et overskudd på 21 mill kroner, mot 73,4 mill kroner i fjor.

Totalkapitalen var pr. 31.12.24 på 613,7 mill. kroner. Egenkapitalen i konsernet utgjør 330,6 mill kroner, dvs. en egenkapitalandel på 54%. Konsernets langsiktige lånegjeld utgjør 126,8 mill kroner. Det er investert totalt 36,6 mill kroner i driftsmidler i 2024.

Konsernets likviditetsmessige stilling er god, med en likvidbeholdning på 267 mill kroner. Innvilgede kassekreditter i konsernet utgjør 34 mill. kroner.

Styret og daglig leder er tilfreds med årets resultat og konsernets økonomiske stilling og likviditet.

### Forsknings- og utviklingsaktiviteter

Ett av datterselskapene har pågående forsknings- og utviklingsprosjekt. Dette gjelder selskapet Miljøteknikk Terrateam AS.

### Fortsatt drift

Konsernregnskapet er avlagt under forutsetning om fortsatt drift. Konsernet har en positiv resultatforventning og en solid kapital situasjon.

### Finansiell risiko

Selskapene i konsernet er i svært liten grad direkte eksponert for endringer i valutakurser. Selskapene er eksponert for endringer i rentenivå, da selskapenes gjeld har flytende rente. Historisk sett har selskapene vært lite eksponert for tap på fordringer, men noen av selskapene har få kunder med store fordringer, hvilket kan utgjøre en risiko dersom en av kundene skulle få betalingsproblemer. Selskapene har avsatt for usikre fordringer i sine regnskap. Styret vurderer likviditeten i konsernet som tilfredsstillende.

### Arbeidsmiljø

Konsernet har 206 ansatte. Sykefraværet i selskapene i konsernet ligger fra 3-11%. En vesentlig del av sykefraværet gjelder langtidssykemelding. Styret og daglig leder mener arbeidsmiljøet i konsernets virksomhet er tilfredsstillende, og vurderer løpende behovet for iverksettelse av tiltak for forbedringer. Det er rapportert om noen mindre skader i konsernet. Det er ikke rapportert om alvorlige ulykker eller personskader. Helse og miljøarbeidet er ivaretatt av konsernets bedriftshelsetjeneste på en god måte.

### Likestilling

Av konsernets 206 ansatte er 14 kvinner, dvs 7%. Av dette er 8 ansatt i administrative stillinger og 6 i operasjonell drift. 2 kvinner og 2 menn er ansatt i deltidsstillinger. Ingen er midlertidig ansatt. Selskapenes personalpolitikk anses å være kjønnsnøytral. Policyen er at arbeid av lik verdi skal gi lik lønn.



## Øijord & Aanes AS og Konsernet Øijord & Aanes

Selskapene arbeider for likestilling innenfor virksomheten. Ved rekruttering prioriteres personlige kvalifikasjoner fremfor kjønn. Det er ønskelig med en større andel av det underrepresenterte kjønn i operasjonell drift. Selskapene forsøker å øke kvinneandelen i de stillingskategorier hvor denne er særskilt lav.

### Tiltak for å hindre diskriminering mv

Konsernet arbeider for å fremme likestilling, sikre like muligheter og rettigheter og hindre diskriminering på grunn av funksjonsevne, etnisitet, nasjonal opprinnelse, avstamning, hudfarge, språk, religion eller livssyn. Ved ansettelser vurderes alle søkere ut ifra personlige kvalifikasjoner uavhengig av kjønn eller opprinnelse mm. Underrepresenterte grupper har også vært oppfordret til å søke utlyste stillinger.

### Ytre miljø

Konsernet har en målsetting om å framstå med miljøvennlige virksomheter. Produksjonsanleggene påvirker det ytre miljøet i begrenset grad. Etter styrets oppfatning forurenses selskapene i konsernet i liten grad det ytre miljø.

### Redegjørelse for konsernets utsikter

Konsernets bedrifter arbeider i sterkt konkurranseutsatte og konjunkturutsatte næringer. Noen av konsernets bedrifter har sikret ordresituasjonen relativt langsiktig. Aktiviteten forventes å bli lav innenfor bygge- og anleggsbransjen i 2025.

### Årsresultat og egenkapital

Konsernets årsresultat	kr.	20.992.670,-
Minoritetens andel	kr.	<u>222.546,-</u>
Majoritetens resultat	kr.	<u>20.770.124,-</u>
Avsatt til utbytte	kr.	10.120.000,-
Overført til/fra annen egenkapital	kr.	<u>10.650.124,-</u>
Sum	kr.	<u>20.770.124,-</u>

Konsernets egenkapital pr. 31.12.2024 utgjør 330,6 mill. kroner. Styret mener at det fremlagte resultatregnskap og balanse gir en korrekt informasjon om årets drift, virksomhet og stilling ved årsskiftet.

For øvrig viser styret til egne årsregnskap og årsberetninger for de enkelte konsernselskapene.



**Øijord & Aanes AS og Konsernet Øijord & Aanes**

Mo i Rana, 21.05.2025

Styret for morselskap og konsern

Stein Rune Øijord  
Styrets leder

Nils Harald Øijord  
Styremedlem

Kent Ove Øijord  
Styremedlem

Jens K. Rønning  
Styremedlem

Kjell J. Lund  
Styremedlem

Anne Jakobsen  
Daglig leder i morselskapet



<b>Resultat - mor/konsern</b>					
<b>Øijord &amp; Aanes AS</b>					
<b>Morselskap</b>			<b>Konsern</b>		
2024	2023	Driftsinntekter og driftskostnader	Note	2024	2023
1 350 000	1 260 000	Salgsinntekt		415 326 426	407 489 008
0	1 802 107	Andre driftsinntekter		462 489	51 935 224
<u>1 350 000</u>	<u>3 062 107</u>	<b>Sum driftsinntekter</b>	<b>1</b>	<u>415 788 915</u>	<u>459 424 232</u>
0	0	Varekostnad		90 409 937	73 732 894
241 730	279 566	Lønnskostnader	2	170 800 780	170 914 135
0	0	Avskr. driftsmidler/goodwill	3	29 554 700	30 677 043
5 284 970	4 206 543	Annen driftskostnad	2	105 674 330	103 900 958
<u>5 526 700</u>	<u>4 486 109</u>	<b>Sum driftskostnader</b>		<u>396 439 747</u>	<u>379 225 030</u>
<u>-4 176 700</u>	<u>-1 424 002</u>	<b>Driftsresultat</b>		<u>19 349 168</u>	<u>80 199 202</u>
<b>Finansinntekter og finanskostnader</b>					
10 245 916	16 614 521	Inntekt på investering i datterselskap		0	0
0	0	Inntekt på investering i tilknyttet selskap	4	95 234	-2 424 226
2 824 025	4 462 936	Renteinntekt fra foretak i samme konsern		0	0
7 415 238	5 626 087	Annen finansinntekt		17 145 139	13 264 712
191 814	2 875 309	Nedskrivning av andre finansielle anleggsmidler	3	0	0
5 569 566	6 715 586	Annen rentekostnad		10 095 860	10 976 123
<u>14 723 799</u>	<u>17 112 649</u>	<b>Resultat av finansposter</b>		<u>7 144 513</u>	<u>-135 637</u>
<u>10 547 099</u>	<u>15 688 647</u>	<b>Resultat før skattekostnad</b>		<u>26 493 681</u>	<u>80 063 565</u>
80 553	810 984	Skattekostnad	5	5 501 011	6 647 430
<u>10 466 546</u>	<u>14 877 663</u>	<b>Årsresultat</b>	6	<u>20 992 670</u>	<u>73 416 135</u>
0	0	Minoritetens andel	7	222 546	166 910
<u>10 466 546</u>	<u>14 877 663</u>	<b>Majoritetens andel</b>		<u>20 770 124</u>	<u>73 249 225</u>
<b>Overføringer</b>					
10 000 000	12 500 000	Avsatt til utbytte		10 120 000	12 620 000
466 546	2 377 663	Overført til/fra annen egekapital		10 650 124	60 629 225
<u>10 466 546</u>	<u>14 877 663</u>	<b>Sum disponert</b>	6	<u>20 770 124</u>	<u>73 249 225</u>






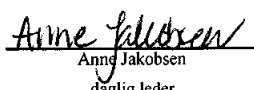


<b>Balanse - mor/konsern</b>					
<b>Øijord &amp; Aanes AS</b>					
<b>Morselskap</b>			<b>Konsern</b>		
2024	2023	Eiendeler	Note	2024	2023
		<b>Anleggsmidler</b>			
		<b>Immaterielle eiendeler</b>			
0	0	Forskning og utvikling		0	2 154 000
0	0	Utsatt skattefordel	5	9 041 241	9 340 192
<u>0</u>	<u>0</u>	<b>Sum immaterielle eiendeler</b>		<u>9 041 241</u>	<u>11 494 192</u>
		<b>Varige driftsmidler</b>			
0	0	Tomter m.m.	3	8 046 984	8 031 659
0	0	Bygninger o.a. fast eiendom	3	5 548 355	6 407 146
0	0	Maskiner og anlegg	3	100 240 133	102 108 893
0	0	Anlegg under utførelse	3	9 553 010	0
<u>0</u>	<u>0</u>	<b>Sum varige driftsmidler</b>	8	<u>123 388 482</u>	<u>116 547 698</u>
		<b>Finansielle anleggsmidler</b>			
61 159 968	61 159 968	Investeringer i datterselskap	9	0	0
22 676 904	50 968 975	Lån til foretak i samme konsern		0	0
72 550 685	72 550 685	Investeringer i tilknyttet selskap	4	68 200 965	67 377 731
1 094 770	994 770	Investeringer i aksjer og andeler	9	1 125 970	1 025 970
0	0	Andre langsiktige fordringer		13 845 915	29 308 832
<u>157 482 327</u>	<u>185 674 398</u>	<b>Sum finansielle anleggsmidler</b>	8	<u>83 172 850</u>	<u>97 712 533</u>
<u>157 482 327</u>	<u>185 674 398</u>	<b>Sum anleggsmidler</b>		<u>215 602 573</u>	<u>225 754 423</u>
		<b>Omløpsmidler</b>			
0	0	Lager av varer mv.	8	3 651 026	4 274 939
		<b>Fordringer</b>			
0	0	Kundefordringer	8	103 218 616	134 775 403
10 425 916	16 667 021	Fordringer på konsernselskap	10	0	0
400 000	153 250	Andre fordringer		8 349 159	8 598 233
<u>10 825 916</u>	<u>16 820 271</u>	<b>Sum fordringer</b>		<u>111 567 775</u>	<u>143 373 636</u>
		<b>Investeringer</b>			
267 001 739	253 661 266	Bankinnskudd, kontanter o.l.	11	282 834 504	279 366 348
<u>277 827 655</u>	<u>270 481 537</u>	<b>Sum omløpsmidler</b>		<u>398 053 305</u>	<u>427 014 923</u>
<u>435 309 982</u>	<u>456 155 935</u>	<b>Sum eiendeler</b>		<u>613 655 878</u>	<u>652 769 346</u>



<b>Balanse - mor/konsern</b>						
<b>Øijord &amp; Aanes AS</b>						
<b>Morselskap</b>					<b>Konsern</b>	
2024	2023	<b>Egenkapital og gjeld</b>	<b>Note</b>	2024	2023	
		<b>Innskutt egenkapital</b>				
19 950 000	19 950 000	Aksjekapital (2.850 a kr. 7.000)	12	19 950 000	19 950 000	
<u>19 950 000</u>	<u>19 950 000</u>	Sum innskutt egenkapital		<u>19 950 000</u>	<u>19 950 000</u>	
		<b>Opptjent egenkapital</b>				
220 856 940	220 390 394	Annen egenkapital		308 787 958	298 017 835	
<u>220 856 940</u>	<u>220 390 394</u>	Sum opptjent egenkapital		<u>308 787 958</u>	<u>298 017 835</u>	
		<b>Fremmedkapital</b>				
0	0	Minoritetsinteresser	7	1 866 472	1 763 926	
<u>0</u>	<u>0</u>	Sum minoritetsinteresser		<u>1 866 472</u>	<u>1 763 926</u>	
<u>240 806 940</u>	<u>240 340 394</u>	Sum egenkapital	6, 13	<u>330 604 430</u>	<u>319 731 761</u>	
		<b>Gjeld</b>				
0	0	Andre avsetninger for forpliktelser		5 024 228	4 787 364	
<u>0</u>	<u>0</u>	Sum avsetning for forpliktelser		<u>5 024 228</u>	<u>4 787 364</u>	
62 888 872	90 063 480	Gjeld til kredittinstitusjoner	8	126 788 827	153 158 368	
<u>62 888 872</u>	<u>90 063 480</u>	Sum annen langsiktig gjeld		<u>126 788 827</u>	<u>153 158 368</u>	
		<b>Kortsiktig gjeld</b>				
330 269	190 987	Leverandørgjeld		30 348 244	31 521 589	
26 451	0	Betalbar skatt	5	5 202 613	9 718 099	
25 053	4 267	Skyldig offentlige avgifter		18 741 534	19 965 770	
10 000 000	12 500 000	Utbytte		10 120 000	12 620 000	
121 232 397	113 056 807	Annen kortsiktig gjeld	10	86 826 002	101 266 395	
<u>131 614 170</u>	<u>125 752 061</u>	Sum kortsiktig gjeld		<u>151 238 393</u>	<u>175 091 853</u>	
<u>194 503 042</u>	<u>215 815 541</u>	Sum gjeld		<u>283 051 448</u>	<u>333 037 585</u>	
<u>435 309 982</u>	<u>456 155 935</u>	Sum egenkapital og gjeld		<u>613 655 878</u>	<u>652 769 346</u>	

Mo i Rana, 21.05.2025  
Styret i Øijord & Aanes AS

 Stein Rune Øijord styreleder	 Nils Harald Øijord styremedlem	 Kent Ove Øijord styremedlem
 Jens K. Rønning styremedlem	 Kjell J. Lund styremedlem	 Anne Jakobsen daglig leder

Øijord & Aanes AS Side 2



<b>KONTANTSTRØMANALYSE</b>				
<b>KONSERNET ØIJORD &amp; AANES</b>				
<b>Mor</b>			<b>Konsern</b>	
<b>2 024</b>	<b>2 023</b>		<b>2 024</b>	<b>2 023</b>
		<b>KONTANTSTRØM FRA DRIFTEN</b>		
10 547 099	15 688 647	Resultat før skattekostnad	26 493 681	80 063 565
		- Gevinst v/salg av driftsmidler	-889 707	-1 087 000
191 814	-1 802 107	+/- Tap/gevinst ved salg av aksjer	-462 489	-51 935 224
	2 875 309	+ Nedskrivning av aksjer		
		+ Ordinære avskrivninger av driftsmidler/goodwill	29 554 700	30 677 043
		- Resultatandel tilknyttet selskap	-95 234	2 424 226
		- Betalbare skatter	-9 718 099	-6 196 598
139 282	-435 467	Endring debitor/kreditor	30 383 442	-3 356 338
		Endring langsiktig fordring	14 469 812	9 369 708
		Endring pensjons-midler/forpliktelser	993 105	-584 703
		Endring avsetning for forpliktelser	236 864	200 148
-8 931 854	-18 015 235	Endring tidsavgrensingsposter	-15 415 556	25 847 882
		Endring varelager	623 913	-1 090 282
1 946 341	-1 688 853	Sum kontantstrøm fra driften	76 174 432	84 332 427
		<b>KONTANTSTRØM INVESTERINGSAKTIVITETER</b>		
		Avgang kontanter ved salg av datterselskap	-27 485	
		Innbetaling ved salg av varige driftsmidler	1 056 000	3 087 000
		Utbetaling ved investering i varige driftsmidler	-20 450 792	-11 151 595
-100 000	-6 600 000	Utbetaling ved investering i aksjer	-100 000	-6 600 000
	85 559 250	Innbetaling ved salg av aksjer	1 916 527	85 559 250
0	6 600 000	Inn/utbetaling på lånefordring		
28 292 071	28 853 825	Innbetaling på lån fra konsernselskap		
9 948 441	8 243 276	Innbetaling konsernkonto		
38 140 512	122 656 351	Sum kontantstrøm investeringsaktiviteter	-17 605 750	70 894 655
		<b>KONTANTSTRØM FINANSIERINGSAKTIVITETER</b>		
-27 174 608	-27 174 608	Utbetaling ved nedbetaling av langsiktig gjeld	-42 480 526	-40 598 477
0	-14 244 000	Inn/utbetaling annen langsiktig gjeld	0	-14 244 000
4 114 521	7 696 465	Innbetaling av mottatt konsernbidrag		
-3 686 293	-1 885 111	Utbetaling av avgitt konsernbidrag		
12 500 000	3 000 000	Innbetaling av mottatt utbytte		
-12 500 000		Utbetaling av avgitt utbytte	-12 620 000	-80 000
-26 746 380	-32 607 254	Sum kontantstrøm finansieringsaktiviteter	-55 100 526	-54 922 477
		<b>LIKVIDBEHOLDNING</b>		
13 340 473	88 360 244	Endring av likviditeten gjennom året	3 468 156	100 304 605
253 661 266	165 301 022	Likvidbeholdning pr. 01.01	279 366 348	179 061 743
267 001 739	253 661 266	<b>Likvidbeholdning pr. 31.12.</b>	282 834 504	279 366 348
267 001 739	253 661 266	- Kontanter, bankinnskudd	282 834 504	279 366 348
34 000 000	34 000 000	- Ubenyttet kreditt	34 000 000	34 000 000



## Noter til regnskapet

Øijord & Aanes AS

### Regnskapsprinsipper

Årsregnskapet er utarbeidet i overensstemmelse med regnskapslovens bestemmelser og god regnskapsskikk.

### Inntektsføring

Inntektsføring ved salg av varer og tjenester skjer på leveringstidspunktet.

### Klassifisering og vurdering av balanseposter

Eiendeler knyttet til varekretsløpet klassifiseres som omløpsmidler. Samme regel gjelder for kortsiktig gjeld. Fordringer og gjeld som ikke knytter seg til varekretsløpet, klassifiseres som omløpsmidler/kortsiktig gjeld dersom de forfaller innen ett år. Øvrige poster klassifiseres som anleggsmidler eller langsiktig gjeld. Anleggsmidler vurderes til anskaffelseskost, men nedskrives til virkelig verdi dersom verdifallet ikke forventes å være forbigående.

### Varige driftsmidler

Varige driftsmidler vurderes til historisk kost med fradrag for bedriftsøkonomiske avskrivninger. Varige investeringer balanseføres. Avskrivninger i konsernet er beregnet ut fra lineære prinsipper og fordelt ut over antatt økonomisk levetid.

### Leasing

Det skilles mellom finansiell leasing og operasjonell leasing. Driftsmidler finansiert ved finansiell leasing er regnskapsmessig klassifisert under varige driftsmidler og som langsiktig gjeld. Leiebeløp fordeles mellom rentekostnad og avdrag på langsiktig gjeld. Operasjonell leasing kostnadsføres som driftskostnad i henhold til fakturert leasingleie.

### Aksjer

Aksjeposter er vurdert til kostpris, justert for opp-/nedskrivning basert på selskapenes egenkapitalsituasjon og markedsverdi.

### Varer

Varer er vurdert til laveste av kostpris og virkelig verdi. Egentilvirkede varer og varer under tilvirkning vurderes til full tilvirkningskost. Konsernets varebeholdning består av råvarer, tilvirkede varer, reservedelslager og andre ferdige varer. Delelageret til Mo Industritransport AS er klassifisert som anleggsmidler.

### Fordringer

Kundefordringer og andre fordringer er oppført i balansen til pålydende etter fradrag for avsetning til forventede tap. Avsetningen til tap er gjort på grunnlag av individuell vurdering av fordringene. I tillegg gjøres der for øvrige kundefordringer en uspesifisert avsetning for å dekke antatt tap.

Regnskapsposten arbeid under utførelse er vurdert til løpende avregning med fortjeneste. Driftsinntektene i resultatregnskapet svarer til verdien av produksjonen som er utført i perioden (opptjent inntekt). Arbeid under utførelse er inkludert i posten andre fordringer under omløpsmidler.

### Pensjoner

Regnskapsføring av pensjoner skjer i samsvar med foreløpig norsk regnskapsstandard for pensjoner. Noen selskap i konsernet har kollektiv (sikret) ytelsesbasert pensjonsforsikring for sine ansatte. I tillegg omfattes selskapene av tariff-festet AFP-ordning (usikret). Ved verdsettelse av pensjonsmidler og pensjonsforpliktelser er det benyttet estimert verdi ved regnskapsavslutningen. De estimerte verdiene korrigeres hvert år i samsvar med beregninger foretatt av aktuar. Noen selskap har innskuddsbasert pensjonsordning. Denne ordningen balanseføres ikke, men kostnadsføres direkte. Selskapene oppfyller kravene i.h.h.t lov om tjenestepensjon.

### Skatter

Skattene kostnadsføres når de påløper, dvs. at skattekostnaden er knyttet til det regnskapsmessige resultatet før skatter. Skattekostnaden består av betalbar skatt (skatt på årets skattepliktige inntekt) og endring i (netto) utsatt skatt. Utsatt skatt/skattefordel i balansen beregnes med 22% på grunnlag av midlertidige forskjeller mellom regnskapsmessige og skattemessige verdier. Årsaken til at utsatt skatt oppstår er ulik periodisering av det regnskapsmessige og skattemessige resultatet.



## Noter til regnskapet

### Øijord & Aanes AS

#### Datterselskap, tilknyttet selskap og investeringer i andre selskaper

Datterselskap, tilknyttede selskaper og investeringer i andre selskaper vurderes etter kostmetoden i selskapsregnskapet. Investeringen er vurdert til anskaffelseskost for aksjene med mindre nedskrivning har vært nødvendig. Det er foretatt nedskrivning til virkelig verdi når verdifall skyldes årsaker som ikke kan forventes å være forbigående og det må anses nødvendig etter god regnskapsskikk. Nedskrivninger er reversert når grunnlaget for nedskrivning ikke lenger er til stede.

Utbytte, konsernbidrag og andre utdelinger fra datterselskap er inntektsført samme år som det er avsatt i givers regnskap. Overstiger utbytte / konsernbidraget andelen av opptjent resultat etter anskaffelsestidspunktet, representerer den overskytende del tilbakebetaling av investert kapital, og utdelingene er fratrukket investeringens verdi i balansen til morselskapet.

#### Konsolideringsprinsipper

Konsernregnskapet omfatter morselskapet Øijord & Aanes AS med datterselskaper. Konsernregnskapet er utarbeidet som om konsernet var en økonomisk enhet. Transaksjoner mellom selskapene i konsernet er eliminert. Konsernregnskapet er utarbeidet etter ensartede prinsipper, ved at datterselskapene følger de samme regnskapsprinsippene som morselskapet.

#### Datterselskap

Følgende datterselskap er konsolidert i konsernregnskapet pr. 31.12.2024:

Øijord & Aanes Entreprenørforretning AS	100%
Mo Industritransport AS	100%
Anleggs-Service AS	100%
Miljøteknikk Terrateam AS	100%
Øijord & Aanes Eiendom AS	100%
Nordre Eiendom AS	100%
Sentrumsfossen AS	100%
Ågaflåget Tankpark AS	100%
Mofjellet Berghaller AS	60%

#### Kontantstrømoppstilling

Kontantstrømoppstillingen utarbeides etter den indirekte metoden. Kontanter og kontantekvivalenter omfatter kontanter, bankinnskudd and andre kortsiktige, likvide plasseringer som umiddelbart og med uvesentlig kursrisiko kan konverteres til kjente kontantbeløp og med gjenværende løpetid mindre enn tre måneder fra anskaffelsesdato.



## Noter til regnskapet

### Øijord & Aanes AS

#### Note nr. 1 – Salgsinntekter

##### Øijord & Aanes AS

Morselskapet har kr. 1.350.000,- i salgsinntekter. Finansielle inntekter utgjøres av renteinntekter og inntektsført utbytte og konsernbidrag.

##### Konsernet

Konsernets omsetning på kr. 415.326.426,-, består av salg av varer og tjenester som entreprenør, salg av transport- og lagringstjenester, salg av pukk og steinmaterialer, behandling av spesialavfall samt utleieinntekter.

Geografisk marked omfatter i hovedsak Rana-regionen. Andre driftsinntekter omfatter gevinst ved salg av tilknyttet selskap.

#### Note nr. 2 - Ansatte, godtgjørelser, ytelser til ledende personer m.v.

Morselskapet	2024	2023
Lønninger		
Arbeidsgiveravgift	11 730	13 566
Andre ytelser	230 000	266 000
Sum lønnskostnader	241 730	279 566
Antall årsverk	0	0
Godtgjørelser:	Daglig leder	Styret
Lønn	0	
Annen godtgjørelse	0	230 000

Honorar til revisor er kostnadsført med kr. 56.000,- for ordinær revisjon.

Konsernet	2024	2023
Lønninger	148 171 388	146 043 117
Arbeidsgiveravgift	8 620 915	8 703 293
Pensjonskostnader	10 175 615	10 442 371
Andre ytelser	3 832 862	5 725 354
Sum lønnskostnader	170 800 780	170 914 135
Antall årsverk	210,8	214,4
Honorar til revisor er kostnadsført med:		
Ordinær revisjon	363 550	174 975
Annen bistand	12 000	
Sum revisorkostnader	375 550	174 975

Det er ikke inngått avtaler om eller gitt ytelser utenom lønn til ledende personer i konsernet i 2024.

Det er heller ikke gitt lån eller stilt sikkerhet til ledende personer i konsernet pr. 31.12.2024.

##### Pensjoner i konsernet:

Selskapene i konsernet har etablert innskuddsbasert pensjonsordning i.h.h.t lov om tjenestepensjon. Kostnadene kostnadsføres løpende og ordningen balanseføres ikke. Overskytende midler på innskuddsfond står oppført i balansen under andre langsiktige fordringer. Det vises til noter i de enkelte selskapene.



## Noter til regnskapet

### Øjord & Aanes AS

#### Note nr. 3 - Anleggsmidler

##### Varige driftsmidler:

Konsernet	Maskiner/inv./ utstyr mv.	Bygninger mv.	Tomt mv.	Anlegg under utførelse	Sum
Anskaffelseskost 01.01.	475 687 812	33 764 314	8 031 659	225 000	517 708 785
Tilgang i året	27 130 173	88 269	15 325	9 328 010	36 561 777
Avgang i året (Ansk.kost)	9 033 187	618 972			9 652 159
Samlede av- og nedskrivninger	393 544 665	27 685 256			421 229 921
Bokført verdi 31.12.	100 240 133	5 548 355	8 046 984	9 553 010	123 388 482
Årets ordinære avskrivninger	28 832 640	722 060	0	0	29 554 700
Årets nedskrivninger					0
Økonomisk levetid	3 - 15 år	10 - 25 år			

#### Note nr. 4 – Investering i tilknyttet selskap

Øjord & Aanes AS har en eierandel i Mo Industripark AS på 20,43%, hvilket gjør at selskapet behandles som tilknyttet selskap i konsernregnskapet. Selskapet Miljømetall AS var tidligere datterselskap i konsernet, men i 2024 ble 66,66% av aksjene solgt og selskapet behandles som tilknyttet selskap.

	Miljømetall AS	MIP AS	Sum
Egenkapital ved kjøp av selskap	30 000	64 782 168	64 812 168
Merverdi ved oppkjøp		7 768 517	7 768 517
Tilgang	2 154 000		
Avgang	-1 456 000		
Anskaffelseskost	728 000	72 550 685	72 580 685
<b>Beregning av årets resultatandel</b>			
Andel av årets resultat	-2 830	98 064	95 234
Avskrivning av merverdier			-
Resultatandel	-2 830	98 064	95 234
Balanseført verdi 01.01. / ved oppkjøp	28 038	67 377 731	67 405 769
Tilgang	2 154 000		2 154 000
Avgang	-1 454 038		-1 454 038
Utbytte		-	-
Korreksjon mot EK, tidligere år			
Årets resultatandel	-2 830	98 064	95 234
Balanseført verdi 31.12.24	725 170	67 475 795	68 200 965



## Noter til regnskapet

Øijord & Aanes AS

### Note nr. 5 - Skattekostnader

Beregning av årets skattegrunnlag:	Morselskapet		Konsernet	
	2024	2023	2024	2023
Resultat før skattekostnad	10 547 099	15 688 647	26 493 681	80 063 565
Inntekt fra TS/DS	-10 245 916	-16 614 521	84 766	2 544 226
Mottatt utbytte	-424 679	-679 248	-424 679	-679 248
Mottatt konsernbidrag	245 916	4 114 521		
Avgitt konsernbidrag	-245 916	-3 686 293		
Permanente forskjeller	243 730	1 176 894	-957 372	1 295 478
Anvendelse av fremførbart underskudd			-1 736 795	
Eliminert gevinster/tap			-191 814	-53 008 426
Endring midlertidige forskjeller			380 445	11 759 270
Sum	120 233	0	23 648 235	41 974 865
Ikke utlignet underskudd i konsernet				2 198 316
<b>Årets skattegrunnlag betalbar skatt</b>	<b>120 233</b>	<b>0</b>	<b>23 648 235</b>	<b>44 173 181</b>
<b>22% betalbar skatt</b>	<b>26 451</b>	<b>0</b>	<b>5 202 613</b>	<b>9 718 099</b>

Årets skattekostnad fordeler seg på:	Morselskapet		Konsernet	
	2024	2023	2024	2023
Betalbar skatt	26 451	0	5 202 613	9 718 099
Skatt knyttet til konsernbidrag	54 102	810 984		
For mye/lite avsatt skatt tidl. år	0	0		
Endring i utsatt skatt	0	0	298 398	-3 070 669
Sum skattekostnad	<b>80 553</b>	<b>810 984</b>	<b>5 501 011</b>	<b>6 647 430</b>

Betalbar skatt i balansen består av:	2024	2023	2024	2023
Betalbar skatt	26 451	0	5 202 613	9 718 099
Sum betalbar skatt	<b>26 451</b>	<b>0</b>	<b>5 202 613</b>	<b>9 718 099</b>



## Noter til regnskapet

### Øijord & Aanes AS

Oversikt over midlertidige forskjeller:	Morselskapet		Konsernet	
	2024	2023	2024	2023
Fordringer	0	0	-776 500	-776 500
Balansførte leasingavtaler			913 405	1 814 900
Tilvirkningskontrakter	0	0		0
Varer	0	0		
Aksjer og andeler	0	0		
Anleggsmidler	0	0	-20 465 111	-25 655 231
Pensjoner	0	0	7 430 915	8 624 020
Andre avsetninger	0	0	-27 740 260	-24 264 297
<b>Sum</b>	<b>0</b>	<b>0</b>	<b>-40 637 551</b>	<b>-40 257 108</b>
Underskudd til fremføring			-459 006	-2 198 316
<b>Netto midlertidige forskjeller</b>	<b>0</b>	<b>0</b>	<b>-41 096 557</b>	<b>-42 455 424</b>
<b>22% utsatt skatt (+)/utsatt skattefordel (-)</b>	<b>0</b>	<b>0</b>	<b>-9 041 241</b>	<b>-9 340 192</b>
<b>Ikke oppført utsatt skattefordel</b>			<b>-9 041 241</b>	<b>-9 340 192</b>

### Note nr. 6 - Egenkapital

Morselskapet	Aksje- kapital	Annen egenkapital	Sum
Pr. 31.12.23	19 950 000	220 390 394	240 340 394
Årets resultat		10 466 546	10 466 546
Avsatt utbytte		-10 000 000	-10 000 000
Pr. 31.12.24	19 950 000	220 856 940	240 806 940

Konsernet	Aksje- kapital	Annen egenkapital	Sum
Pr. 31.12.23	19 950 000	299 781 761	319 731 761
Årets resultat		20 992 670	20 992 670
Avsatt utbytte		-10 120 000	-10 120 000
Pr. 31.12.24	19 950 000	310 654 430	330 604 430

**Noter til regnskapet**

## Øijord &amp; Aanes AS

**Note nr. 7 – Minoritetsinteresser**

Eier	Andel	Selskap	Resultat andel	Egenkapital andel
Pr. 01.01.2024				1 763 926
Celsa Armeringsstål AS	40 %	Mofjellet Berghaller AS	222 546	222 546
Utbytte				-120 000
<b>Sum minoritetens andel</b>			<b>222 546</b>	<b>1 866 472</b>

**Note nr. 8 - Langsiktig gjeld og pantstillelser****Morselskapet**

Gjeld som forfaller mer enn 5 år etter regnskapsårets slutt:	<b>2024</b>	<b>2023</b>
Gjeld til kredittinstitusjoner	0	0

	Gjeld sikret ved pant	Eiendeler stillet som sikkerhet	Balansført verdi, pant
<b>Pantstillelser og lignende</b>			
Gjeld til kredittinstitusjoner	62 888 872	Aksjer	134 805 423
Kortsiktig gjeld til kredittinst.		Lånefordring	22 676 904
		Andre fordringer	10 825 916
<b>Sum</b>	<b>62 888 872</b>	<b>Sum</b>	<b>168 308 243</b>

Selskapet har også en tilgjengelig trekkrettighet på kassekreditten på 34 mill kroner som det også er stilt pantesikkerhet for.

**Konsernet**

Kortsiktig gjeld til kredittinstitusjoner	-	-
Langsiktig gjeld til kredittinstitusjoner	126 788 827	153 158 368
Samlet gjeld til kredittinstitusjoner, som er pantesikret:	126 788 827	153 158 368
Ubenyttet kreditt	34 000 000	34 000 000
Samlet pantesikret gjeld og kreditt	160 788 827	187 158 368
Bokført verdi av driftsmidler som er stillet som sikkerhet:	123 388 482	116 547 698
Bokført verdi av aksjer som er stillet som sikkerhet:	69 326 935	68 403 702
Bokført verdi av varelager som er stillet som sikkerhet:	3 651 026	4 274 939
Bokført verdi av kundefordringer som er stillet som sikkerhet:	103 218 616	134 775 403
<b>Totalt</b>	<b>299 585 059</b>	<b>324 001 742</b>
Gjeld i konsernet som forfaller mer enn 5 år etter regnskaps- årets slutt :	3 497 706	3 893 353



## Noter til regnskapet

### Øijord & Aanes AS

Konsernet har en felles konsernkontoordning. Konsernselskapene er solidarisk ansvarlig for gjelden og har stilt sine eiendeler som sikkerhet for gjelden.

#### Note nr. 9 - Aksjer i datterselskaper, andre selskaper

##### Øijord & Aanes AS – Aksjer i datterselskap

Selskap	Forr. kontor	Selskapets aksjekapital pr. 31.12.24	Ant. aksjer	Pålyd. aksje	Eier andel konsern	Bokf.verdi 31.12.2024
Øijord & Aanes Entr. Forr. AS	Rana	3 500 000	3 500	1 000	100 %	18 040 676
Mo Industritransport AS	Rana	9 700 000	9 600	1 000	100 %	20 975 200
Miloteknikk Terrateam AS	Rana	2 250 000	2 700	1 000	100 %	2 250 000
Anleggs-Service AS	Rana	2 800 000	2 700	1 000	100 %	9 800 000
Øijord & Aanes Eiendom AS	Rana	555 500	5 555	100	100 %	1 610 001
Nordre Eiendom AS	Rana	1 100 000	1 100	1 000	100 %	3 006 084
Sentrumsfossen AS	Rana	1 500 000	1 500	1 000	100 %	1 983 000
Ågafflåget Tankpark AS	Rana	30 000	30	1 000	100 %	1 617 757
Mofjellet Berghaller AS	Rana	1 500 000	1 500	1 000	60 %	1 877 250
<b>Sum datterselskap</b>						<b>61 159 968</b>
Mo Industripark AS	Rana		2 452	5 563	20,43 %	72 550 685
<b>Sum tilknyttede selskap</b>						<b>72 550 685</b>
Helgeland Invest AS	Rana		200	1		40 000
Rana Utvikl. Selskap AS	Rana		6	1 000		2 000
Kunskapsparken Helgeland AS	Rana		207	1 000		252 500
Sotkamo Silver AB			651	1		0
Vitensenter Nordland AS	Rana		100	1 000		100 000
Egenkapitalbevis Sparebank1 Helgeland	Rana		10 288	50		600 270
Fastleger Rana AS	Rana		33	10		100 000
<b>Sum øvrige aksjer og andeler</b>						<b>1 094 770</b>
<b>Sum</b>						<b>134 805 423</b>

I konsernet er det eliminert for interne aksjeposter.



## Noter til regnskapet

### Øjord & Aanes AS

#### Konsernet - Investering i aksjer og andeler

Selskap	Forr. kontor	Ant. aksjer	Pålyd. aksje	Eier	
				andel konsern	Bokf.verdi 31.12.2024
Mo Industripark AS	Rana	2 452	6 250	20,43 %	67 475 795
Miljømetall AS	Rana	10 000	10	33,33 %	725 170
<b>Sum tilknyttede selskap</b>					<b>68 200 965</b>
Helgeland Invest AS	Rana	200	1		26 390
Helgeland Industriutvikling AS	Rana	200	0		13 610
Rana Utviklingsselskap AS	Rana	6	1 000		2 000
Kunskapsparken Helgeland AS	Rana	207	1 000		252 500
Egenkapitalbevis Sparebank 1 Helgeland	Rana	10 648	50		600 270
Sotkamo Silver AB		651	1		0
Aksjer i Vitensenter Nordland	Rana	100	1 000		100 000
Andeler i Helse & Sikkerhet	Rana	156	200		31 200
Fastleger Rana AS	Rana	33	10		100 000
<b>Sum aksjer og andeler</b>					<b>1 125 970</b>

#### Note nr. 10 - Mellomværende og elimineringsposter i konsernet

Mellomværende mellom morselskapet og datterselskap pr. 31.12:

Morselskap	2024	2023
Fordring konsernbidrag datterselskap	245 916	4 114 521
Fordring utbytte datterselskap	10 000 000	12 500 000
Kortsiktig fordring datterselskap		
Kortsiktig gjeld datterselskap	117 301 230	107 352 788
Skyldig konsernbidrag datterselskap	245 916	3 686 293
Mottatt utbytte	10 000 000	12 500 000
Mottatt konsernbidrag	245 916	4 114 521
Avgitt konsernbidrag	245 916	3 686 293

Elimineringsposter i konsernet pr. 31.12:



## Noter til regnskapet

### Øijord & Aanes AS

Konsern	2024	2023
Eliminert total omsetning/kjøp i konsernet	31 666 561	34 959 897
Eliminerte renter	2 824 025	4 462 936
Eliminert gevinst v/salg driftsmidler		
Eliminert reversert nedskr. av aksjeposter		
Eliminerte kortsiktige fordringer/gjeld i konsernet	158 700 074	143 262 251
Eliminerte langsiktige fordringer/gjeld i konsernet	22 676 904	50 968 975
Eliminert utbytte mellom konsernselskap	10 180 000	12 500 000
Eliminerte totale konsernbidrag mellom konsernselskap	491 832	7 800 814
Eliminerte aksjeposter i konsernet	61 159 968	61 189 968

#### Note nr. 11 – Bankinnskudd

Morselskapet har bundne bankinnskudd på kr. 2.790.889,- pr. 31.12.24. Selskapet har en konsernkontoordning sammen med sine datterselskap. Bankinnskudd hos morselskapet viser alle selskapenes innskudd i ordningen. Datterselskapenes innskudd utgjør kr. 117.301.230,- og står oppført som annen kortsiktig gjeld i morselskapet.

I tillegg til morselskapets bundne bankinnskudd så har konsernet bundne skattetrekksmidler på kr. 6.488.483,-, bundne bankinnskudd ovenfor Miljødirektoratet på kr. 5.024.228,- knyttet til etterdriftsfond.

#### Note nr. 12 - Antall aksjer, aksjeeiere m.v.

Selskapets aksjeeiere er:	Eierandel	Antall aksjer	Pålydende	Aksjekapital
SRG AS	50 %	1 425	7 000	9 975 000
Øko Rana AS	50 %	1 425	7 000	9 975 000
Totalt	100 %	2 850	7 000	19 950 000

#### Note nr. 13 – Aksjekapital, resultat og egenkapital i konsernet pr. 31.12.24

Selskap i konsernet	Aksjekapital	Resultat i 2024	Bokført egenkapital
Øijord & Aanes AS	19 950 000	10 466 546	240 806 940
Øijord & Aanes Entrepr.forretning AS	3 500 000	3 191 735	32 378 783
Anleggs-Service AS	2 800 000	3 457 057	27 511 491
Mo Industritransport AS	9 700 000	2 298 697	55 074 682
Miljøteknikk Terrateam AS	2 250 000	3 639 556	28 568 858
Øijord & Aanes Eiendom AS	555 500	3 550 729	1 154 821
Nordre Eiendom AS	1 100 000	-22 650	3 636 900
Sentrumsfossen AS	1 500 000	-219 841	1 676 733
Ågafflåget Tankpark AS	30 000	4 157 281	994 916
Mofjellet Berghaller AS	1 500 000	556 364	4 666 180



## Noter til regnskapet

Øijord & Aanes AS

### **Note nr. 14 – Kortsiktig gjeld til kredittinstitusjoner**

Konsernet har ingen kortsiktig gjeld til kredittinstitusjoner pr. 31.12.24. Total innvilget limit for hele konsernet er kr. 34.000.000,- pr. 31.12.2024. Denne gjelden er også sikret ved pant.



Til generalforsamlingen i Øijord & Aanes AS

## Uavhengig revisors beretning

### Konklusjon

Vi har revidert årsregnskapet for Øijord & Aanes AS som består av:

- selskapsregnskapet, som består av balanse per 31. desember 2024, resultatregnskap og kontantstrømoppstilling for regnskapsåret avsluttet per denne datoen og noter til årsregnskapet, herunder et sammendrag av viktige regnskapsprinsipper, og
- konsernregnskapet, som består av balanse per 31. desember 2024, resultatregnskap og kontantstrømoppstilling for regnskapsåret avsluttet per denne datoen og noter til årsregnskapet, herunder et sammendrag av viktige regnskapsprinsipper.

### Etter vår mening

- oppfyller årsregnskapet gjeldende lovkrav,
- gir selskapsregnskapet et rettvise bilde av selskapets finansielle stilling per 31. desember 2024 og av dets resultat og kontantstrømmer for regnskapsåret avsluttet per denne datoen i samsvar med regnskapslovens regler og god regnskapsskikk i Norge, og
- gir konsernregnskapet et rettvise bilde av konsernets finansielle stilling per 31. desember 2024 og av dets resultater og kontantstrømmer for regnskapsåret avsluttet per denne datoen i samsvar med regnskapslovens regler og god regnskapsskikk i Norge.

### Grunnlag for konklusjonen

Vi har gjennomført revisjonen i samsvar med International Standards on Auditing (ISA-ene). Våre oppgaver og plikter i henhold til disse standardene er beskrevet nedenfor under "Revisors oppgaver og plikter ved revisjonen av årsregnskapet". Vi er uavhengige av selskapet og konsernet i samsvar med kravene i relevante lover og forskrifter i Norge og International Code of Ethics for Professional Accountants (inkludert internasjonale uavhengighetsstandarder) utstedt av International Ethics Standards Board for Accountants (IESBA-reglene), og vi har overholdt våre øvrige etiske forpliktelser i samsvar med disse kravene. Innhentet revisjonsbevis er etter vår vurdering tilstrekkelig og hensiktsmessig som grunnlag for vår konklusjon.

### Ledelsens ansvar for årsregnskapet

Ledelsen (styret og daglig leder) er ansvarlig for å utarbeide årsregnskapet og for at det gir et rettvise bilde i samsvar med regnskapslovens regler og god regnskapsskikk i Norge. Ledelsen er også ansvarlig for slik intern kontroll som den finner nødvendig for å kunne utarbeide et årsregnskap som ikke inneholder vesentlig feilinformasjon, verken som følge av misligheter eller utilsiktede feil.

Ved utarbeidelsen av årsregnskapet må ledelsen ta standpunkt til selskapets og konsernets evne til fortsatt drift og opplyse om forhold av betydning for fortsatt drift. Forutsetningen om fortsatt drift skal legges til grunn for årsregnskapet så lenge det ikke er sannsynlig at virksomheten vil bli avvirket.



**Revisors oppgaver og plikter ved revisjonen av årsregnskapet**

Vårt mål er å oppnå betryggende sikkerhet for at årsregnskapet som helhet ikke inneholder vesentlig feilinformasjon, verken som følge av misligheter eller utilsiktede feil, og å avgi en revisjonsberetning som inneholder vår konklusjon. Betryggende sikkerhet er en høy grad av sikkerhet, men ingen garanti for at en revisjon utført i samsvar med ISA-ene, alltid vil avdekke vesentlig feilinformasjon.

Feilinformasjon kan oppstå som følge av misligheter eller utilsiktede feil. Feilinformasjon er å anse som vesentlig dersom den enkeltvis eller samlet med rimelighet kan forventes å påvirke økonomiske beslutninger som brukerne foretar på grunnlag av årsregnskapet.

For videre beskrivelse av revisors oppgaver og plikter vises det til:  
<https://revisorforeningen.no/revisjonsberetninger>

Mo i Rana, 21. mai 2025  
Helgeland Revisjon AS

Geir Voldsund  
statsautorisert revisor