



ÅRSREGNSKAPET FOR REGNSKAPSÅRET 2024 - GENERELL INFORMASJON

Enheten

| | |
|----------------------|------------------------------|
| Organisasjonsnummer: | 987 028 351 |
| Organisasjonsform: | Aksjeselskap |
| Foretaksnavn: | JODAM AS |
| Forretningsadresse: | Jernbaneveien 10 1400 SKI |

Regnskapsår

| | |
|-------------------------|-------------------------|
| Årsregnskapets periode: | 01.01.2024 - 31.12.2024 |
|-------------------------|-------------------------|

Konsern

| | |
|---------------------------|-----|
| Morselskap i konsern: | Ja |
| Konsernregnskap lagt ved: | Nei |

Regnskapsregler

| | |
|--|------------------------------------|
| Regler for små foretak benyttet: | Ja |
| Benyttet ved utarbeidelsen av årsregnskapet til selskapet: | Regnskapslovens alminnelige regler |

Årsregnskapet fastsatt av kompetent organ

| | |
|--|------------------|
| Bekreftet av representant for selskapet: | Jan Ole Damsgård |
| Dato for fastsettelse av årsregnskapet: | 27.03.2025 |

Grunnlag for avgivelse

År 2024: Årsregnskapet er elektronisk innlevert
År 2023: Tall er hentet fra elektronisk innlevert årsregnskap fra 2024

Det er ikke krav til at årsregnskapet m.v. som sendes til Regnskapsregisteret er undertegnet. Kontrollen på at dette er utført ligger hos revisor/enhetens øverste organ. Sikkerheten ivaretas ved at innsender har rolle/rettighet for innsending av årsregnskapet via Altinn, og ved at det bekreftes at årsregnskapet er fastsatt av kompetent organ.

Brønnøysundregistrene, 12.04.2025



Resultatregnskap

| Beløp i: NOK | Note | 2024 | 2023 |
|---|------|-------------------|-------------------|
| RESULTATREGNSKAP | | | |
| Inntekter | | | |
| Salgsinntekt | | 14 190 902 | 13 572 203 |
| Sum inntekter | | 14 190 902 | 13 572 203 |
| Kostnader | | | |
| Varekostnad | | 3 703 033 | 3 550 571 |
| Lønnskostnad | 2 | 5 686 556 | 5 410 770 |
| Avskrivning av driftsmidler og immaterielle eiendeler | 3 | 132 656 | 126 300 |
| Annen driftskostnad | | 4 180 965 | 3 977 574 |
| Sum kostnader | | 13 703 209 | 13 065 214 |
| Driftsresultat | | 487 692 | 506 989 |
| Finansinntekter og finanskostnader | | | |
| Renteinntekt fra foretak i samme konsern | 4 | 33 982 | |
| Annen renteinntekt | | 717 | |
| Annen finansinntekt | | 390 | 1 575 |
| Sum finansinntekter | | 35 089 | 1 575 |
| Annen rentekostnad | | 250 | 359 |
| Annen finanskostnad | | 135 883 | |
| Sum finanskostnader | | 136 133 | 359 |
| Netto finans | | -101 044 | 1 216 |
| Resultat før skattekostnad | | 386 648 | 508 205 |
| Betalbar skattekostnad | 5 | 88 900 | 108 289 |
| Endring utsatt skatt/skattefordel | 5 | -3 995 | 3 569 |
| Årsresultat | | 301 743 | 396 347 |
| Årsresultat etter minoritetsinteresser | | 301 743 | 396 347 |
| Totalresultat | | 301 743 | 396 347 |



Resultatregnskap

| Beløp i: NOK | Note | 2024 | 2023 |
|--|-------------|----------------|----------------|
| Overføringer og disponeringer | | | |
| Avsatt til annen egenkapital | | 301 743 | 396 347 |
| Sum overføringer og disponeringer | | 301 743 | 396 347 |



Balanse

| Beløp i: NOK | Note | 2024 | 2023 |
|--|------|------------------|------------------|
| BALANSE - EIENDELER | | | |
| Anleggsmidler | | | |
| Immaterielle eiendeler | | | |
| Utsatt skattefordel | 5 | 13 994 | 9 999 |
| Sum immaterielle eiendeler | | 13 994 | 9 999 |
| Varige driftsmidler | | | |
| Maskiner og anlegg | 3 | | |
| Innredning | 3 | 642 003 | 650 804 |
| Driftsløsøre, inventar o.a. utstyr | 3, 6 | 37 132 | 90 736 |
| Sum varige driftsmidler | | 679 135 | 741 540 |
| Finansielle anleggsmidler | | | |
| Investering i datterselskap | 7 | 2 387 997 | 2 387 997 |
| Sum finansielle anleggsmidler | | 2 387 997 | 2 387 997 |
| Sum anleggsmidler | | 3 081 126 | 3 139 536 |
| Omløpsmidler | | | |
| Varer | | | |
| Sum varer | | 167 484 | 151 791 |
| Fordringer | | | |
| Kundefordringer | | 174 977 | 160 770 |
| Andre kortsiktige fordringer | | 297 033 | 440 789 |
| Konsernfordringer | 4 | 695 985 | 647 267 |
| Sum fordringer | | 1 167 995 | 1 248 826 |
| Bankinnskudd, kontanter og lignende | | | |
| Bankinnskudd, kontanter o.l. | | 1 399 049 | 1 280 765 |
| Sum bankinnskudd, kontanter og lignende | | 1 399 049 | 1 280 765 |
| Sum omløpsmidler | | 2 734 528 | 2 681 382 |
| SUM EIENDELER | | 5 815 654 | 5 820 919 |



Balanse

| Beløp i: NOK | Note | 2024 | 2023 |
|---------------------------------------|------|------------------|------------------|
| BALANSE - EGENKAPITAL OG GJELD | | | |
| Egenkapital | | | |
| Innskutt egenkapital | | | |
| Aksjekapital | | 111 200 | 111 200 |
| Sum innskutt egenkapital | | 111 200 | 111 200 |
| Opptjent egenkapital | | | |
| Annen egenkapital | | 1 308 597 | 1 006 854 |
| Sum opptjent egenkapital | | 1 308 597 | 1 006 854 |
| Sum egenkapital | | 1 419 797 | 1 118 054 |
| Gjeld | | | |
| Langsiktig gjeld | | | |
| Utsatt skatt | 5 | | |
| Annen langsiktig gjeld | | | |
| Gjeld til kredittinstitusjoner | 6 | 1 578 224 | 1 985 000 |
| Sum annen langsiktig gjeld | | 1 578 224 | 1 985 000 |
| Sum langsiktig gjeld | | 1 578 224 | 1 985 000 |
| Kortsiktig gjeld | | | |
| Leverandørgjeld | | 1 095 175 | 1 050 387 |
| Betalbar skatt | 5 | 88 900 | 108 289 |
| Skyldige offentlige avgifter | | 585 419 | 501 404 |
| Annen kortsiktig gjeld | | 1 048 139 | 1 057 785 |
| Sum kortsiktig gjeld | | 2 817 633 | 2 717 865 |
| Sum gjeld | | 4 395 857 | 4 702 865 |
| SUM EGENKAPITAL OG GJELD | | 5 815 654 | 5 820 919 |



Brønnøysundregistrene

ÅRSREGNSKAP FOR REGNSKAPSÅRET 2024 - GENERELL INFORMASJON

Journalnummer: 2025 356405

Enheten

Organisasjonsnummer: 987 028 351
Organisasjonsform: Aksjeselskap
Foretaksnavn: JODAM AS
Forretningsadresse: Jernbaneveien 10
1400 SKI

Regnskapsår

Årsregnskapets periode: 01.01.2024 - 31.12.2024

Konsern

Morselskap i konsern: Ja
Konsernregnskap lagt ved: Nei

Regnskapsregler

Regler for små foretak benyttet: Ja
Benyttet ved utarbeidelsen av
årsregnskapet til selskapet: Regnskapslovens alminnelige regler

Årsregnskapet fastsatt av kompetent organ

Bekreftet av representant for selskapet: Jan Ole Damsgård
Dato for fastsettelse av årsregnskapet: 27.03.2025

Revisjon

Ekstern autorisert regnskapsfører har i løpet av regnskapsåret bistått ved den løpende regnskapsføringen eller utført andre tjenester for selskapet enn å utarbeide årsregnskapet: Ja

Grunnlag for avgivelse

År 2024: Årsregnskap er elektronisk innlevert.
År 2023: Tall er hentet fra elektronisk innlevert årsregnskap fra 2024.

Det er ikke krav til at årsregnskapet m.v. som sendes til Regnskapsregisteret er undertegnet. Kontrollen på at dette er utført ligger hos revisor/enhetens øverste organ. Sikkerheten ivaretas ved at innsender har rolle/rettighet for innsending av årsregnskapet via Altinn, og ved at det bekreftes at årsregnskapet er fastsatt av kompetent organ.

Brønnøysundregistrene, 10.04.2025



Organisasjonsnr: 987 028 351
JODAM AS

RESULTATREGNSKAP

| Beløp i: NOK | Note | 2024 | 2023 |
|---|-------------|-------------------|-------------------|
| RESULTATREGNSKAP | | | |
| Inntekter | | | |
| Salgsinntekt | | 14 190 902 | 13 572 203 |
| Sum inntekter | | 14 190 902 | 13 572 203 |
| Kostnader | | | |
| Varekostnad | | 3 703 033 | 3 550 571 |
| Lønnskostnad | 2 | 5 686 556 | 5 410 770 |
| Avskrivning av driftsmidler og immaterielle eiendeler | 3 | 132 656 | 126 300 |
| Annen driftskostnad | 4 | 4 180 965 | 3 977 574 |
| Sum kostnader | | 13 703 209 | 13 065 214 |
| Driftsresultat | | 487 692 | 506 989 |
| Finansinntekter og finanskostnader | | | |
| Renteinntekt fra foretak i samme konsern | 4 | 33 982 | |
| Annen renteinntekt | | 717 | |
| Annen finansinntekt | | 390 | 1 575 |
| Sum finansinntekter | | 35 089 | 1 575 |
| Annen rentekostnad | | 250 | 359 |
| Annen finanskostnad | | 135 883 | |
| Sum finanskostnader | | 136 133 | 359 |
| Netto finans | | -101 044 | 1 216 |
| Resultat før skattekostnad | | 386 648 | 508 205 |
| Betalbar skattekostnad | 5 | 88 900 | 108 289 |
| Endring utsatt skatt/skattefordel | 5 | -3 995 | 3 569 |
| Årsresultat | | 301 743 | 396 347 |
| Årsresultat etter minoritetsinteresser | | 301 743 | 396 347 |
| Totalresultat | | 301 743 | 396 347 |
| Overføringer og disponeringer | | | |
| Avsatt til annen egenkapital | | 301 743 | 396 347 |
| Sum overføringer og disponeringer | | 301 743 | 396 347 |



Organisasjonsnr: 987 028 351
JODAM AS

BALANSE

| Beløp i: NOK | Note | 2024 | 2023 |
|--------------|------|------|------|
|--------------|------|------|------|

BALANSE - EIENDELER

Anleggsmidler

Immaterielle eiendeler

| | | | |
|-----------------------------------|---|---------------|--------------|
| Utsatt skattefordel | 5 | 13 994 | 9 999 |
| Sum immaterielle eiendeler | | 13 994 | 9 999 |

Varige driftsmidler

| | | | |
|--|------|----------------|----------------|
| Maskiner og anlegg | 3 | | |
| Innredning | 3 | 642 003 | 650 804 |
| Driftsløsøre, inventar o. a. utstyr | 3, 6 | 37 132 | 90 736 |
| Sum varige driftsmidler | | 679 135 | 741 540 |

Finansielle anleggsmidler

| | | | |
|--|---|------------------|------------------|
| Investering i datterselskap | 7 | 2 387 997 | 2 387 997 |
| Sum finansielle anleggsmidler | | 2 387 997 | 2 387 997 |

| | | | |
|--------------------------|--|------------------|------------------|
| Sum anleggsmidler | | 3 081 126 | 3 139 536 |
|--------------------------|--|------------------|------------------|

Omløpsmidler

Varer

| | | | |
|------------------|--|----------------|----------------|
| Sum varer | | 167 484 | 151 791 |
|------------------|--|----------------|----------------|

Fordringer

| | | | |
|---------------------------------|---|------------------|------------------|
| Kundefordringer | | 174 977 | 160 770 |
| Andre kortsiktige fordringer | | 297 033 | 440 789 |
| Konsernfordringer | 4 | 695 985 | 647 267 |
| Sum fordringer | | 1 167 995 | 1 248 826 |

Bankinnskudd, kontanter og lignende

| | | | |
|--|--|------------------|------------------|
| Bankinnskudd, kontanter o. l. | | 1 399 049 | 1 280 765 |
| Sum bankinnskudd, kontanter og lignende | | 1 399 049 | 1 280 765 |

| | | | |
|-------------------------|--|------------------|------------------|
| Sum omløpsmidler | | 2 734 528 | 2 681 382 |
|-------------------------|--|------------------|------------------|

| | | | |
|----------------------|--|------------------|------------------|
| SUM EIENDELER | | 5 815 654 | 5 820 919 |
|----------------------|--|------------------|------------------|

BALANSE - EGENKAPITAL OG GJELD

Egenkapital

| | | | |
|----------------------|--|---------|---------|
| Innskutt egenkapital | | | |
| Aksjekapital | | 111 200 | 111 200 |



| | | | |
|-----------------------------------|---|------------------|------------------|
| Sum innskutt egenkapital | | 111 200 | 111 200 |
| Opptjent egenkapital | | | |
| Annen egenkapital | | 1 308 597 | 1 006 854 |
| Sum opptjent egenkapital | | 1 308 597 | 1 006 854 |
| Sum egenkapital | | 1 419 797 | 1 118 054 |
| Gjeld | | | |
| Langsiktig gjeld | | | |
| Utsatt skatt | 5 | | |
| Annen langsiktig gjeld | | | |
| Gjeld til kredittinstitusjoner | 6 | 1 578 224 | 1 985 000 |
| Sum annen langsiktig gjeld | | 1 578 224 | 1 985 000 |
| Sum langsiktig gjeld | | 1 578 224 | 1 985 000 |
| Kortsiktig gjeld | | | |
| Leverandørgjeld | | 1 095 175 | 1 050 387 |
| Betalbar skatt | 5 | 88 900 | 108 289 |
| Skyldige offentlige avgifter | | 585 419 | 501 404 |
| Annen kortsiktig gjeld | | 1 048 139 | 1 057 785 |
| Sum kortsiktig gjeld | | 2 817 633 | 2 717 865 |
| Sum gjeld | | 4 395 857 | 4 702 865 |
| SUM EGENKAPITAL OG GJELD | | 5 815 654 | 5 820 919 |



Organisasjonsnr: 987 028 351
JODAM AS

NOTEOPPLYSNINGER - SELSKAP - alle poster oppgitt i hele tall

Note
2

Antall årsverk i regnskapsåret
10.00

| <u>Sum</u> | <u>Beløp</u> |
|---------------------------------|--|
| <u>Balanseført verdi 31.12.</u> | <u>Varige driftsmidler Immaterielle eiend.</u> |

Konsernregnskap

Morselskapet sitt navn

Forretningskontor for morselskapet

Begrunnelse for at datterselskap er utelatt fra konsolideringen

| | | |
|--|--------------|------------------|
| <u>Samlet beløp - tilknyttet selskap</u> | <u>Årets</u> | <u>Fjorårets</u> |
|--|--------------|------------------|

| | | |
|---|--------------|------------------|
| <u>Samlet beløp - foretak i samme konsern</u> | <u>Årets</u> | <u>Fjorårets</u> |
|---|--------------|------------------|

| | | |
|---|--------------|------------------|
| <u>Samlet beløp - foretak i samme konsern</u> | <u>Årets</u> | <u>Fjorårets</u> |
|---|--------------|------------------|

| | | |
|---|--------------|------------------|
| <u>Samlet beløp - felles kontrollert virksomhet</u> | <u>Årets</u> | <u>Fjorårets</u> |
|---|--------------|------------------|

| | |
|----------------------|--------------|
| <u>Pantstillelse</u> | <u>Beløp</u> |
|----------------------|--------------|

| | | | |
|----------------------------------|---------------|------------------|-------------------------|
| <u>Beholdning av egne aksjer</u> | <u>Antall</u> | <u>Pålydende</u> | <u>Andel av aksjek.</u> |
|----------------------------------|---------------|------------------|-------------------------|



Narum Revisjon AS
STATSAUTORISERTE REVISORER
MEDLEMMER AV DEN NORSKE
REVISORFORENING



UAVHENGIG REVISORS BERETNING

Til generalforsamlingen i Jodam AS

Uttalelse om revisjonen av årsregnskapet

Konklusjon

Vi har revidert årsregnskapet for Jodam AS som viser et overskudd på kr. 301.743.-. Årsregnskapet består av balanse per 31. desember 2024, resultatregnskap for regnskapsåret avsluttet per denne datoen og noter til årsregnskapet, herunder et sammendrag av viktige regnskapsprinsipper.

Etter vår mening oppfyller årsregnskapet gjeldende lovkrav, og gir årsregnskapet et rettviseende bilde av selskapets finansielle stilling per 31. desember 2024 og av dets resultater for regnskapsåret avsluttet per denne datoen i samsvar med regnskapslovens regler og god regnskapsskikk i Norge.

Grunnlag for konklusjonen

Vi har gjennomført revisjonen i samsvar med International Standards on Auditing (ISA-ene). Våre oppgaver og plikter i henhold til disse standardene er beskrevet nedenfor under Revisors oppgaver og plikter ved revisjonen av årsregnskapet. Vi er uavhengige av selskapet i samsvar med kravene i relevante lover og forskrifter i Norge og International Code of Ethics for Professional Accountants (inkludert internasjonale uavhengighetsstandarder) utstedt av International Ethics Standards Board for Accountants (IESBA-reglene), og vi har overholdt våre øvrige etiske forpliktelser i samsvar med disse kravene. Innhentet revisjonsbevis er etter vår vurdering tilstrekkelig og hensiktsmessig som grunnlag for vår konklusjon.

Ledelsens ansvar for årsregnskapet

Styret og daglig leder (ledelsen) er ansvarlig for å utarbeide årsregnskapet og for at det gir et rettviseende bilde i samsvar med regnskapslovens regler og god regnskapsskikk i Norge. Ledelsen er også ansvarlig for slik intern kontroll som den finner nødvendig for å kunne utarbeide et årsregnskap som ikke inneholder vesentlig feilinformasjon, verken som følge av misligheter eller utilsiktede feil. Ved utarbeidelsen av årsregnskapet må ledelsen ta standpunkt til selskapets evne til fortsatt drift og opplyse om forhold av betydning for fortsatt drift. Forutsetningen om fortsatt drift skal legges til grunn for årsregnskapet så lenge det ikke er sannsynlig at virksomheten vil bli avvirket.

Revisors oppgaver og plikter ved revisjonen av årsregnskapet

Vårt mål er å oppnå betryggende sikkerhet for at årsregnskapet som helhet ikke inneholder vesentlig feilinformasjon, verken som følge av misligheter eller utilsiktede feil, og å avgi en revisjonsberetning som inneholder vår konklusjon. Betryggende sikkerhet er en høy grad av sikkerhet, men ingen garanti for at en revisjon utført i samsvar med ISA-ene, alltid vil avdekke vesentlig feilinformasjon. Feilinformasjon kan oppstå som følge av misligheter eller utilsiktede feil. Feilinformasjon er å anse som vesentlig dersom den enkeltvis eller samlet med rimelighet kan forventes å påvirke de økonomiske beslutningene som brukerne foretar på grunnlag av årsregnskapet.

For videre beskrivelse av revisors oppgaver og plikter vises det til <https://revisorforeningen.no/revisjonsberetninger>

Slependen, 27. mars 2025

elektronisk signert

Thomas Nilsen
statsautorisert revisor

| | | | | | |
|--------------------------------|-----------------------------|-------------------------|----------------------------|--|--|
| Org.nr/Revisornr: 919789980 | Adresse: Slependveien 48 | Telefon:. 4767809010 | Bankgiro: 2280.69.45696 | Mail post@narumco.no | Hjemmeside narumco.no |
|--------------------------------|-----------------------------|-------------------------|----------------------------|--|--|



Årsregnskap 2024

Jodam AS

Resultatregnskap
Balanse
Noter til regnskapet

Org.nr.: 987 028 351



Resultatregnskap

Jodam AS

| DRIFTSINNTEKTER OG DRIFTSKOSTNADER Note | 2024 | 2023 |
|---|-------------------|-------------------|
| Salgsinntekt | 14 190 902 | 13 572 203 |
| Sum driftsinntekter | 14 190 902 | 13 572 203 |
| Varekostnad | 3 703 033 | 3 550 571 |
| Lønnskostnad 2 | 5 686 556 | 5 410 770 |
| Avskrivning av driftsmidler og immaterielle eiendeler 3 | 132 656 | 126 300 |
| Annen driftskostnad | 4 180 965 | 3 977 574 |
| Sum driftskostnader | 13 703 209 | 13 065 214 |
| Driftsresultat | 487 692 | 506 989 |
| FINANSINNTEKTER OG FINANSKOSTNADER | | |
| Renteinntekt fra foretak i samme konsern 4 | 33 982 | 0 |
| Annen renteinntekt | 717 | 0 |
| Annen finansinntekt | 390 | 1 575 |
| Annen rentekostnad | 250 | 359 |
| Annen finanskostnad | 135 883 | 0 |
| Resultat av finansposter | -101 044 | 1 216 |
| Resultat før skattekostnad | 386 648 | 508 205 |
| Betalbar skattekostnad 5 | 88 900 | 108 289 |
| Endring utsatt skatt/skattefordel 5 | -3 995 | 3 569 |
| Resultat | 301 743 | 396 347 |
| ÅRSRESULTAT | 301 743 | 396 347 |
| OVERFØRINGER | | |
| Avsatt til annen egenkapital | 301 743 | 396 347 |
| Sum overføringer | 301 743 | 396 347 |



Balanse

Jodam AS

| EIENDELER | Note | 2024 | 2023 |
|---|------|------------------|------------------|
| ANLEGGSMIDLER | | | |
| Immaterielle eiendeler | | | |
| Utsatt skattefordel | 5 | 13 994 | 9 999 |
| Sum immaterielle eiendeler | | 13 994 | 9 999 |
| Varige driftsmidler | | | |
| Innredning | 3 | 642 003 | 650 804 |
| Driftsløsøre, inventar o.a. utstyr | 3, 6 | 37 132 | 90 736 |
| Sum varige driftsmidler | | 679 135 | 741 540 |
| Finansielle driftsmidler | | | |
| Investeringer i datterselskap | 7 | 2 387 997 | 2 387 997 |
| Sum finansielle anleggsmidler | | 2 387 997 | 2 387 997 |
| Sum anleggsmidler | | 3 081 126 | 3 139 536 |
| OMLØPSMIDLER | | | |
| Lager av varer og annen beholdning | | 167 484 | 151 791 |
| Fordringer | | | |
| Kundefordringer | | 174 977 | 160 770 |
| Andre kortsiktige fordringer | | 297 033 | 440 789 |
| Konsernfordringer | 4 | 695 985 | 647 267 |
| Sum fordringer | | 1 167 995 | 1 248 826 |
| Bankinnskudd, kontanter o.l. | | 1 399 049 | 1 280 765 |
| Sum omløpsmidler | | 2 734 528 | 2 681 382 |
| SUM EIENDELER | | 5 815 654 | 5 820 919 |



Balanse

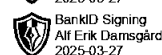
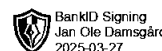
Jodam AS

| EGENKAPITAL | Note | 2024 | 2023 |
|-----------------------------------|------|------------------|------------------|
| Innskutt egenkapital | | | |
| Aksjekapital | | 111 200 | 111 200 |
| Sum innskutt egenkapital | | 111 200 | 111 200 |
| Opptjent egenkapital | | | |
| Annen egenkapital | | 1 308 597 | 1 006 854 |
| Sum opptjent egenkapital | | 1 308 597 | 1 006 854 |
| Sum egenkapital | | 1 419 797 | 1 118 054 |
| GJELD | | | |
| Annen langsiktig gjeld | | | |
| Gjeld til kredittinstitusjoner | 6 | 1 578 224 | 1 985 000 |
| Sum annen langsiktig gjeld | | 1 578 224 | 1 985 000 |
| Kortsiktig gjeld | | | |
| Leverandørgjeld | | 1 095 175 | 1 050 387 |
| Betalbar skatt | 5 | 88 900 | 108 289 |
| Skyldige offentlige avgifter | | 585 419 | 501 404 |
| Annen kortsiktig gjeld | | 1 048 139 | 1 057 785 |
| Sum kortsiktig gjeld | | 2 817 633 | 2 717 865 |
| Sum gjeld | | 4 395 857 | 4 702 865 |
| SUM GJELD OG EGENKAPITAL | | 5 815 654 | 5 820 919 |

Ski, 26.03.2025

Alf Erik Damsgård
styrets leder

Jan Ole Damsgård
daglig leder/styremedlem



Noter til årsregnskap 2024

Jodam AS

Regnskapsprinsipper

Årsregnskapet er satt opp i samsvar med regnskapsloven og NRS 8 - God regnskapsskikk for små foretak.

Driftsinntekter

Inntektsføring ved salg av varer skjer på leveringstidspunktet. Tjenester inntektsføres etter hvert som de leveres.

Skatt

Skattekostnaden i resultatregnskapet omfatter både periodens betalbare skatt og endring i utsatt skatt. Utsatt skatt er beregnet med 22 % på grunnlag av de midlertidige forskjeller som eksisterer mellom regnskapsmessige og skattemessige verdier, samt ligningsmessig underskudd til fremføring ved utgangen av regnskapsåret. Skatteøkende og skattereduserende midlertidige forskjeller som reverserer eller kan reverseres i samme periode er utlignet og nettoført.

Klassifisering og vurdering av anleggsmidler

Anleggsmidler omfatter eiendeler bestemt til varig eie og bruk. Anleggsmidler er vurdert til anskaffelseskost. Varige driftsmidler balanseføres og avskrives over driftsmidlets økonomiske levetid. Avskrivningsperioden for fast eiendom anskaffet etter 2009 er dekomponert i en del som gjelder råbygget og en del som gjelder faste tekniske installasjoner. Varige driftsmidler nedskrives til gjenvinnbart beløp ved verdifall som forventes ikke å være forbigående. Gjenvinnbart beløp er det høyeste av netto salgsverdi og verdi i bruk. Verdi i bruk er nåverdi av fremtidige kontantstrømmer knyttet til eiendelen. Nedskrivningen reverseres når grunnlaget for nedskrivningen ikke lenger er til stede.

Klassifisering og vurdering av omløpsmidler

Omløpsmidler og kortsiktig gjeld omfatter normalt poster som forfaller til betaling innen ett år etter balansedagen, samt poster som knytter seg til varekretsløpet. Omløpsmidler vurderes til laveste verdi av anskaffelseskost og virkelig verdi.

Aksjer i datterselskap

Datterselskap vurderes etter kostmetoden i selskapsregnskapet. Investeringen er vurdert til anskaffelseskost for aksjene med mindre nedskrivning har vært nødvendig. Det er foretatt nedskrivning til virkelig verdi når verdifall skyldes årsaker som ikke kan forventes å være forbigående og det må anses nødvendig etter god regnskapsskikk. Nedskrivninger er reversert når grunnlaget for nedskrivning ikke lenger er til stede.

Utbytte, konsernbidrag og andre utdelinger fra datterselskap er inntektsført samme år som det er avsatt i givers regnskap. Overstiger utbytte / konsernbidraget andelen av opptjent resultat etter anskaffelsestidspunktet, representerer den overskytende del tilbakebetaling av investert kapital, og utdelingene er fratrukket investeringens verdi i balansen til morselskapet.

Varer

Varer er vurdert til det laveste av anskaffelseskost og netto salgsverdi.

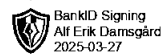
Fordringer

Kundefordringer og andre fordringer oppføres til pålydende etter fradrag for avsetning til forventet tap. Avsetning til tap gjøres på grunnlag av en individuell vurdering av de enkelte fordringene.



Noter til årsregnskap 2024

Jodam AS



Note 2 Lønnskostnader og antall årsverk

Lønnskostnader

| | 2024 | 2023 |
|--------------------|------------------|------------------|
| Lønninger | 4 808 679 | 4 570 156 |
| Arbeidsgiveravgift | 733 591 | 677 822 |
| Pensjonskostnader | 108 245 | 105 801 |
| Andre ytelser | 36 041 | 56 991 |
| Sum | 5 686 556 | 5 410 770 |

Selskapet har i 2024 sysselsatt 10 årsverk.

Note 3 Anleggsmidler

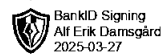
| | Franchise Fee | Innredning | Biler |
|------------------------------------|----------------|------------------|---------------|
| Anskaffelseskost pr. 01.01.24 | 350 000 | 3 839 560 | 52 844 |
| + Tilgang kjøpte driftsmidler | | 88 601 | |
| - Avgang i året | | | 26 422 |
| = Anskaffelseskost 31.12.24 | 350 000 | 3 928 160 | 26 422 |
| Akkumulerte avskrivninger 31.12.24 | 350 000 | 3 286 157 | 11 742 |
| = Bokført verdi 31.12.24 | 0 | 642 003 | 14 680 |
| Årets ordinære avskrivninger | | 97 402 | 13 944 |
| Økonomisk levetid | 15 år | 8 år | 3 år |

| | Driftsløsøre | Sum |
|------------------------------------|------------------|------------------|
| Anskaffelseskost pr. 01.01.24 | 1 074 301 | 5 316 705 |
| + Tilgang kjøpte driftsmidler | | 88 601 |
| - Avgang i året | | 26 422 |
| = Anskaffelseskost 31.12.24 | 1 074 301 | 5 378 884 |
| Akkumulerte avskrivninger 31.12.24 | 1 051 849 | 4 699 748 |
| = Bokført verdi 31.12.24 | 22 452 | 679 135 |
| Årets ordinære avskrivninger | 21 311 | 132 656 |
| Økonomisk levetid | 3-8 år | |

Note 4 Mellomværende med selskap i samme konsern

| | 2024 | 2023 |
|--------------------------|----------------|----------------|
| Fordringer | | |
| Jodam Drøbak AS (datter) | 695 985 | 647 267 |
| Sum | 695 985 | 647 267 |
| Gjeld | | |
| Sum | 0 | 0 |

Det er beregnet renter med kr. 33 982.- i 2024 (5 %).



Noter til årsregnskap 2024

Jodam AS

Note 5 Skatt

| Årets skattekostnad | 2024 | 2023 |
|--|----------------|----------------|
| Resultatført skatt på ordinært resultat: | | |
| Betalbar skatt | 88 900 | 108 289 |
| Endring i utsatt skattefordel | -3 995 | 3 569 |
| Skattekostnad ordinært resultat | 84 905 | 111 858 |
| Skattepliktig inntekt: | | |
| Resultat før skatt | 386 648 | 508 205 |
| Permanente forskjeller | -717 | 242 |
| Endring i midlertidige forskjeller | 18 160 | -16 226 |
| Skattepliktig inntekt | 404 091 | 492 221 |
| Betalbar skatt i balansen: | | |
| Betalbar skatt på årets resultat | 88 900 | 108 289 |
| Sum betalbar skatt i balansen | 88 900 | 108 289 |

Skatteeffekten av midlertidige forskjeller som har gitt opphav til utsatt skatt og utsatte skattefordeler, spesifisert på typer av midlertidige forskjeller

| | 2024 | 2023 | Endring |
|---|----------------|----------------|----------------|
| Varige driftsmidler | -58 609 | -40 449 | 18 160 |
| Fordringer | -5 000 | -5 000 | 0 |
| Sum | -63 609 | -45 449 | 18 160 |
| Grunnlag for utsatt skattefordel | -63 609 | -45 449 | 18 160 |
| Utsatt skattefordel (22 %) | -13 994 | -9 999 | 3 995 |

Note 6 Pantstillelser og garantier

| | 31.12.2024 | 31.12.2023 |
|--|-------------------|-------------------|
| Pantsikret gjeld, pantstillelser og garantier | | |
| Langsiktig gjeld til kredittinstitusjoner | 1 578 224 | 0 |
| Sum | 1 578 224 | 0 |
| Regnskapsført verdi av pantsikrede eiendeler | | |
| Driftstilbehør | 37 132 | 0 |
| Sum | 37 132 | 0 |

Innredning er ikke medtatt som pantsikret eiendel fordi denne i hovedsak anses som en påkostning i leide lokaler.



Noter til årsregnskap 2024

Jodam AS



Note 7 Datterselskap, TS og FKV

| | Kontor- kommune | Eier- andel | Anskaffelses kost | Balanseført verdi | Egenkapital | Resultat |
|------------------|--------------------|----------------|----------------------|----------------------|-----------------|----------------|
| DS/FKV/TS | | | | | | |
| Jodam | FROGN | 100,0% | 2 387 997 | 2 387 997 | -382 526 | 496 593 |
| Drøbak AS | | | | | | |
| Sum | | | 2 387 997 | 2 387 997 | -382 526 | 496 593 |