



ÅRSREGNSKAPET FOR REGNSKAPSÅRET 2020 - GENERELL INFORMASJON

Enheten

Organisasjonsnummer:	992 475 641
Organisasjonsform:	Aksjeselskap
Foretaksnavn:	HRT HOLDING AS
Forretningsadresse:	Holsundvegen 285 Nore Fusa Industriområde 5642 HOLMEFJORD

Regnskapsår

Årsregnskapets periode:	01.01.2020 - 31.12.2020
-------------------------	-------------------------

Konsern

Morselskap i konsern:	Ja
Konsernregnskap lagt ved:	Ja

Regnskapsregler

Regler for små foretak benyttet:	Nei
Benyttet ved utarbeidelsen av årsregnskapet til selskapet:	Regnskapslovens alminnelige regler
Benyttet ved utarbeidelsen av årsregnskapet til konsernet:	Regnskapslovens alminnelige regler

Årsregnskapet fastsatt av kompetent organ

Bekreftet av representant for selskapet:	Atle Ådland
Dato for fastsettelse av årsregnskapet:	15.04.2021

Grunnlag for avgivelse

År 2020: Årsregnskapet er elektronisk innlevert
År 2019: Tall er hentet fra elektronisk innlevert årsregnskap fra 2020

Det er ikke krav til at årsregnskapet m.v. som sendes til Regnskapsregisteret er undertegnet. Kontrollen på at dette er utført ligger hos revisor/enhetens øverste organ. Sikkerheten ivaretas ved at innsender har rolle/rettighet for innsending av årsregnskapet via Altinn, og ved at det bekreftes at årsregnskapet er fastsatt av kompetent organ.

Brønnøysundregistrene, 27.07.2022



Resultatregnskap

Beløp i: NOK	Note	2020	2019
RESULTATREGNSKAP			
Inntekter			
Sum inntekter		0	0
Kostnader			
Annen driftskostnad	1	63 171	43 809
Sum kostnader		63 171	43 809
Driftsresultat		-63 171	-43 809
Finansinntekter og finanskostnader			
Annen renteinntekt		924	1 650
Sum finansinntekter		924	1 650
Rentekostnad til foretak i samme konsern	6	137 000	
Sum finanskostnader		137 000	
Netto finans		-136 076	1 650
Ordinært resultat før skattekostnad		-199 247	-42 159
Skattekostnad på ordinært resultat	4	-43 835	-9 275
Ordinært resultat etter skattekostnad		-155 412	-32 884
Årsresultat		-155 412	-32 884
Årsresultat etter minoritetsinteresser		-155 412	-32 884
Overføringer og disponeringer			
Tilleggsutbytte		500 000	
Overføringer annen egenkapital		-655 412	-32 884
Sum overføringer og disponeringer		-155 412	-32 884



Balanse

Beløp i: NOK	Note	2020	2019
BALANSE - EIENDELER			
Anleggsmidler			
Immaterielle eiendeler			
Utsatt skattefordel	4	61 240	17 405
Sum immaterielle eiendeler		61 240	17 405
Finansielle anleggsmidler			
Investering i annet foretak i samme konsern	3	10 119 920	9 919 920
Sum finansielle anleggsmidler		10 119 920	9 919 920
Sum anleggsmidler		10 181 160	9 937 325
Omløpsmidler			
Varer			
Fordringer			
Konsernfordringer	6		1 000 000
Sum fordringer			1 000 000
Bankinnskudd, kontanter og lignende			
Bankinnskudd, kontanter o.l.		93 434	255 681
Sum bankinnskudd, kontanter og lignende		93 434	255 681
Sum omløpsmidler		93 434	1 255 681
SUM EIENDELER		10 274 594	11 193 006
BALANSE - EGENKAPITAL OG GJELD			
Egenkapital			
Innskutt egenkapital			
Selskapskapital	5	1 000 200	1 000 200
Beholdning av egne aksjer	2	-100 200	-100 200
Overkurs		250	250
Sum innskutt egenkapital		900 250	900 250



Balanse

Beløp i: NOK	Note	2020	2019
Opptjent egenkapital			
Annen egenkapital		3 468 386	4 123 798
Sum opptjent egenkapital		3 468 386	4 123 798
Sum egenkapital		4 368 636	5 024 048
Gjeld			
Langsiktig gjeld			
Annen langsiktig gjeld			
Langsiktig konserngjeld	6	5 475 958	6 138 958
Sum annen langsiktig gjeld		5 475 958	6 138 958
Sum langsiktig gjeld		5 475 958	6 138 958
Kortsiktig gjeld			
Annen kortsiktig gjeld		430 000	30 000
Sum kortsiktig gjeld		430 000	30 000
Sum gjeld		5 905 958	6 168 958
SUM EGENKAPITAL OG GJELD		10 274 594	11 193 006



Konsernets resultatregnskap

Beløp i: NOK	Note	2020	2019
RESULTATREGNSKAP			
Inntekter			
Inntekter	1,13	152 709 978	109 293 012
Annen driftsinntekt		316 599	2 579 541
Sum inntekter		153 026 577	111 872 553
Kostnader			
Varekostnad		107 086 620	77 103 337
Lønnskostnad	3	24 963 707	20 914 333
Avskrivninger på varige driftsmidler	2	3 402 613	3 139 101
Annen driftskostnad	4	13 197 265	15 937 616
Sum kostnader		148 650 205	117 094 387
Driftsresultat		4 376 372	-5 221 834
Finansinntekter og finanskostnader			
Verdiøkning av andre finansielle oml.			
Annen renteinntekt		27 954	47 622
Annen finansinntekt	5	95 467	6 428
Sum finansinntekter		123 421	54 050
Annen rentekostnad	6	694 758	732 196
Annen finanskostnad		4 531	
Sum finanskostnader		699 289	732 196
Netto finans		-575 868	-678 146
Ordinært resultat før skattekostnad		3 800 504	-5 899 980
Skattekostnad på ordinært resultat	7	847 446	-1 066 393
Ordinært resultat etter skattekostnad		2 953 058	-4 833 587
Årsresultat		2 953 058	-4 833 587
Minoritetsinteresser	8		-73 629
Årsresultat etter minoritetsinteresser		2 953 058	-4 759 958



Konsernets resultatregnskap

Beløp i: NOK	Note	2020	2019
Overføringer og disponeringer			
Overføring annen egenkapital	8	2 453 058	-4 759 958
Tilleggsutbytte	8	500 000	
Sum overføringer og disponeringer		2 953 058	-4 759 958



Konsernets balanse

Beløp i: NOK	Note	2020	2019
BALANSE - EIENDELER			
Anleggsmidler			
Immaterielle eiendeler			
Utsatt skattefordel	7	1 536 794	2 334 690
Sum immaterielle eiendeler		1 536 794	2 334 690
Varige driftsmidler			
Tomter, bygninger og annen fast eiendom	2,6	29 711 869	30 837 315
Maskiner og anlegg	2,6	2 366 378	4 231 600
Skip, rigg, fly og lignende	2,6	80 046	54 779
Driftsløsøre, inventar, verktøy m.m.	2,6	1 935 870	2 315 291
Sum varige driftsmidler		34 094 163	37 438 985
Andre langsiktige fordringer			
Sum anleggsmidler		35 630 957	39 773 675
Omløpsmidler			
Varer			
Varer	6,11	4 911 468	4 427 201
Sum varer		4 911 468	4 427 201
Fordringer			
Kundefordringer	9	14 154 314	8 737 708
Andre kortsiktige fordringer	9	1 056 223	979 647
Sum fordringer		15 210 537	9 717 355
Investeringer			
Andre finansielle instrumenter	10	25 200	25 200
Sum investeringer		25 200	25 200
Bankinnskudd, kontanter og lignende			
Bankinnskudd og kontanter ol.	12	6 651 803	7 687 544
Sum bankinnskudd, kontanter og lignende		6 651 803	7 687 544
Sum omløpsmidler		26 799 008	21 857 300



Konsernets balanse

Beløp i: NOK	Note	2020	2019
SUM EIENDELER		62 429 965	61 630 975
BALANSE - EGENKAPITAL OG GJELD			
Egenkapital			
Innskutt egenkapital			
Selskapskapital	8	1 000 200	1 000 200
Beholdning av egne aksjer	8	-100 200	-100 200
Overkurs	8	2 850	2 850
Sum innskutt egenkapital		902 850	902 850
Opptjent egenkapital			
Annen egenkapital	8	23 840 731	21 387 673
Sum opptjent egenkapital		23 840 731	21 387 673
Minoritetsinteresser			375 682
Sum egenkapital		24 743 581	22 666 205
Gjeld			
Langsiktig gjeld			
Annen langsiktig gjeld			
Gjeld til kredittinstitusjoner	6	16 781 466	17 803 698
Øvrig langsiktig gjeld	6	2 642 850	314 910
Sum annen langsiktig gjeld		19 424 316	18 118 608
Sum langsiktig gjeld		19 424 316	18 118 608
Kortsiktig gjeld			
Gjeld til kredittinstitusjoner			6 182
Leverandørgjeld		12 471 474	14 021 362
Betalbar skatt			
Skyldig offentlige avgifter		2 921 582	1 600 977
Annen kortsiktig gjeld		2 869 013	5 217 640
Sum kortsiktig gjeld		18 262 069	20 846 161
Sum gjeld		37 686 385	38 964 769



Konsernets balanse

Beløp i: NOK	Note	2020	2019
SUM EGENKAPITAL OG GJELD		62 429 966	61 630 974



Til generalforsamlingen i

HRT Holding AS

UAVHENGIG REVISORS BERETNING

Uttalelse om revisjonen av årsregnskapet

Konklusjon

Vi har revidert HRT Holding AS' årsregnskap som viser et underskudd på kr 155 412 for selskapsregnskapet og et overskudd på kr 2 953 058 for konsernregnskapet, og etter vår mening:

- er årsregnskapet avgitt i samsvar med lov og forskrifter
- gir det medfølgende selskapsregnskapet et rettviseende bilde av den finansielle stillingen til HRT Holding AS per 31. desember 2020 og av selskapets resultater og kontantstrømmer for regnskapsåret som ble avsluttet per denne datoen i samsvar med regnskapslovens regler og god regnskapsskikk i Norge.
- gir det medfølgende konsernregnskapet et rettviseende bilde av den finansielle stillingen til konsernet HRT Holding AS per 31. desember 2020 og av konsernets resultater og kontantstrømmer for det avsluttede regnskapsåret i samsvar med regnskapslovens regler og god regnskapsskikk i Norge.

Årsregnskapet består av:

- selskapsregnskapet, som består av balanse per 31. desember 2020, resultatregnskap, og og kontantstrømoppstilling for regnskapsåret avsluttet per denne datoen og noter, herunder et sammendrag av viktige regnskapsprinsipper, og
- konsernregnskapet som består av balanse per 31. desember 2020, resultatregnskap og og kontantstrømoppstilling for regnskapsåret avsluttet per denne datoen og noter, herunder et sammendrag av viktige regnskapsprinsipper.

Grunnlag for konklusjonen

Vi har gjennomført revisjonen i samsvar med lov, forskrift og god revisjonsskikk i Norge, herunder de internasjonale revisjonsstandardene (ISA-ene). Våre oppgaver og plikter i henhold til disse standardene er beskrevet i *Revisors oppgaver og plikter ved revisjon av årsregnskapet*. Vi er uavhengige av selskapet slik det kreves i lov og forskrift, og har overholdt våre øvrige etiske forpliktelser i samsvar med disse kravene. Etter vår oppfatning er innhentet revisjonsbevis tilstrekkelig og hensiktsmessig som grunnlag for vår konklusjon.

Øvrig informasjon

Ledelsen er ansvarlig for øvrig informasjon. Øvrig informasjon består av informasjon i, men inkluderer ikke årsregnskapet og revisjonsberetningen.

Vår uttalelse om revisjonen av årsregnskapet dekker ikke øvrig informasjon, og vi attesterer ikke den øvrige informasjonen.

I forbindelse med revisjonen av årsregnskapet er det vår oppgave å lese øvrig informasjon med det formål å vurdere hvorvidt det foreligger vesentlig inkonsistens mellom øvrig informasjon og årsregnskapet, kunnskap vi har opparbeidet oss under revisjonen, eller hvorvidt den tilsynelatende inneholder vesentlig feilinformasjon. Dersom vi hadde konkludert med at den øvrige informasjonen inneholder vesentlig feilinformasjon er vi pålagt å rapportere det. Vi har ingenting å rapportere i så henseende.

REVIGO

NO 993 108 154 Revigo AS
NO 972 415 790 Revigo Harstad AS
NO 998 908 396 Revigo Narvik AS
kontor Brønnøy

Mølnholtet 42, 9414 Harstad
Dronningens gate 27, 8514 Narvik
Storgata 75, 8900 Brønnøysund



www.revigo.no
Telefon: 77 00 64 00
post@revigo.no
Autorisert regnskapsførerselskap
Medlem av Den norske Revisorforening



Styret og daglig leders ansvar for årsregnskapet

Styret og daglig leder (ledelsen) er ansvarlig for å utarbeide årsregnskapet i samsvar med lov og forskrifter, herunder for at det gir et rettviseende bilde i samsvar med regnskapslovens regler og god regnskapsskikk i Norge. Ledelsen er også ansvarlig for slik intern kontroll som den finner nødvendig for å kunne utarbeide et årsregnskap som ikke inneholder vesentlig feilinformasjon, verken som følge av misligheter eller utilsiktede feil.

Ved utarbeidelsen av årsregnskapet må ledelsen ta standpunkt til selskapets og konsernets evne til fortsatt drift og opplyse om forhold av betydning for fortsatt drift. Forutsetningen om fortsatt drift skal legges til grunn for årsregnskapet så lenge det ikke er sannsynlig at virksomheten vil bli avvirket.

Revisors oppgaver og plikter ved revisjonen av årsregnskapet

Vårt mål er å oppnå betryggende sikkerhet for at årsregnskapet som helhet ikke inneholder vesentlig feilinformasjon, verken som følge av misligheter eller utilsiktede feil, og å avgi en revisjonsberetning som inneholder vår konklusjon. Betryggende sikkerhet er en høy grad av sikkerhet, men ingen garanti for at en revisjon utført i samsvar med lov, forskrift og god revisjonsskikk i Norge, herunder ISA-ene, alltid vil avdekke vesentlig feilinformasjon som eksisterer. Feilinformasjon kan oppstå som følge av misligheter eller utilsiktede feil. Feilinformasjon blir vurdert som vesentlig dersom den enkeltvis eller samlet med rimelighet kan forventes å påvirke økonomiske beslutninger som brukerne foretar basert på årsregnskapet.

Som del av en revisjon i samsvar med lov, forskrift og god revisjonsskikk i Norge, herunder ISA-ene, utøver vi profesjonelt skjønn og utviser profesjonell skepsis gjennom hele revisjonen. I tillegg:

- identifiserer og anslår vi risikoen for vesentlig feilinformasjon i årsregnskapet, enten det skyldes misligheter eller utilsiktede feil. Vi utformer og gjennomfører revisjonshandlinger for å håndtere slike risikoer, og innhenter revisjonsbevis som er tilstrekkelig og hensiktsmessig som grunnlag for vår konklusjon. Risikoen for at vesentlig feilinformasjon som følge av misligheter ikke blir avdekket, er høyere enn for feilinformasjon som skyldes utilsiktede feil, siden misligheter kan innebære samarbeid, forfalskning, bevisste utelatelser, uriktige fremstillinger eller overstyring av intern kontroll.
- opparbeider vi oss en forståelse av den interne kontroll som er relevant for revisjonen, for å utforme revisjonshandlinger som er hensiktsmessige etter omstendighetene, men ikke for å gi uttrykk for en mening om effektiviteten av selskapets interne kontroll.
- evaluerer vi om de anvendte regnskapsprinsippene er hensiktsmessige og om regnskapsestimatene og tilhørende noteopplysninger utarbeidet av ledelsen er rimelige
- konkluderer vi på hensiktsmessigheten av ledelsens bruk av fortsatt drift-forutsetningen ved avleggelsen av årsregnskapet, basert på innhentede revisjonsbevis, og hvorvidt det foreligger vesentlig usikkerhet knyttet til hendelser eller forhold som kan skape tvil av betydning om selskapets evne til fortsatt drift. Dersom vi konkluderer med at det eksisterer vesentlig usikkerhet, kreves det at vi i revisjonsberetningen henleder oppmerksomheten på tilleggsopplysningene i årsregnskapet, eller, dersom slike tilleggsopplysninger ikke er tilstrekkelige, at vi modifiserer vår konklusjon om årsregnskapet og årsberetningen. Våre konklusjoner er basert på revisjonsbevis innhentet inntil datoen for revisjonsberetningen. Etterfølgende hendelser eller forhold kan imidlertid medføre at selskapet ikke fortsetter driften.
- evaluerer vi den samlede presentasjonen, strukturen og innholdet i årsregnskapet, inkludert tilleggsopplysningene, og hvorvidt årsregnskapet gir uttrykk for de underliggende transaksjonene og hendelsene på en måte som gir et rettviseende bilde.
- Innhenter vi tilstrekkelig og hensiktsmessig revisjonsbevis vedrørende den finansielle informasjonen til enhetene eller forretningsområdene i konsernet for å kunne gi uttrykk for en mening om det konsoliderte årsregnskapet. Vi er ansvarlige for å lede, følge opp og gjennomføre konsernrevisjonen. Vi alene er ansvarlige for vår revisjonskonklusjon.

REVIGO

NO 993 108 154 Revigo AS
NO 972 415 790 Revigo Harstad AS
NO 998 908 396 Revigo Narvik AS
kontor Brønnøy

Mølnholtet 42, 9414 Harstad
Dronningens gate 27, 8514 Narvik
Storgata 75, 8900 Brønnøysund



www.revigo.no

Telefon: 77 00 64 00

post@revigo.no

Autorisert regnskapsførerselskap

Medlem av Den norske Revisorforening



Vi kommuniserer med styret blant annet om det planlagte omfanget av revisjonen og til hvilken tid revisjonsarbeidet skal utføres. Vi utveksler også informasjon om forhold av betydning som vi har avdekket i løpet av revisjonen, herunder om eventuelle svakheter av betydning i den interne kontrollen.

Uttalelse om øvrige lovmessige krav

Konklusjon om årsberetningen

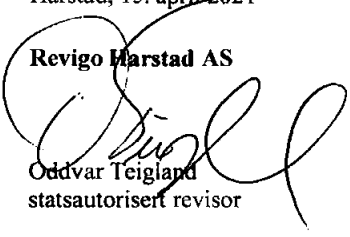
Basert på vår revisjon av årsregnskapet som beskrevet ovenfor, mener vi at opplysningene i årsberetningen om årsregnskapet, forutsetningen om fortsatt drift og forslaget til dekning av tap er konsistente med årsregnskapet og i samsvar med lov og forskrifter.

— *Konklusjon om registrering og dokumentasjon*

Basert på vår revisjon av årsregnskapet som beskrevet ovenfor, og kontrollhandlinger vi har funnet nødvendig i henhold til internasjonal standard for attestasjonsoppdrag (ISAE) 3000 «Attestasjonsoppdrag som ikke er revisjon eller forenklet revisorkontroll av historisk finansiell informasjon», mener vi at ledelsen har oppfylt sin plikt til å sørge for ordentlig og oversiktlig registrering og dokumentasjon av selskapets regnskapsopplysninger i samsvar med lov og god bokføringskikk i Norge.

Harstad, 15. april 2021

Revigo Harstad AS


Oddvar Teigland
statsautorisert revisor

REVIGO


NO 993 108 154 Revigo AS
NO 972 415 790 Revigo Harstad AS
NO 998 908 396 Revigo Narvik AS
kontor Brønnøy


Mølnhollet 42, 9414 Harstad
Dronningens gate 27, 8514 Narvik
Storgata 75, 8900 Brønnøysund





www.revigo.no
Telefon: 77 00 64 00
post@revigo.no
Autorisert regnskapsførerselskap
Medlem av Den norske Revisorforening



 Legally signed by
Peter Frølich
15.04.2021

 Legally signed by
Svein Lang
16.04.2021

 Legally signed by
Karina Fossmark
19.04.2021

 Legally signed by
Atle Adland
20.04.2021

Årsregnskap 2020 for HRT Holding AS

Organisasjonsnr. 992 475 641



Legally signed by
Peter Frølich
15.04.2021

Legally signed by
Svein Lang
16.04.2021

Legally signed by
Karina Fossmark
19.04.2021

Legally signed by
Atle Adland
20.04.2021

HRT Holding AS

Årsberetning 2020

Virksomhetens art

Konsernet driver entreprenørvirksomhet innen vann, avløp og sanitær, havbruk samt kraftutbygging. Konsernets entreprenørtjenester leveres hovedsakelig på Vestlandet, mens andre tjenester leveres i hele Norge. I tillegg har konsernet eiendom på Nore Fusa Industriområde.

Utvikling i resultat og stilling samt sentrale risikoer og usikkerhetsfaktorer

	2020	2019	2018
Driftsinntekter	153 026 577	111 872 553	78 680 500
Driftsresultat	4 376 371	-5 221 834	3 503 852
Årsresultat	2 953 058	-4 833 587	2 674 433
	31.12.2020	31.12.2019	31.12.2018
Balansesum	62 429 965	61 630 974	51 837 750
Egenkapital	24 840 731	22 666 205	16 436 968
Egenkapitalprosent	39,8%	36,8%	31,7%

Driftsinntektene i konsernet endret seg fra 109,3 mill. kr. i fjor til 152,9 mill. kr i år, en økning på 37 %. Årsresultatet ble 2,9 mill. kr. mot -4,8 mill. kr i fjor.

Styret ser positive muligheter for konsernet innen mikrokraftutbygging. For øvrig del av virksomheten ser ikke styret betydelige endringer. Konkurransesituasjonen for tradisjonelle VA-anlegg avviker ikke vesentlig fra tidligere år.

Styret mener 2020 er et år med uvanlig høy omsetning, og det forventes ikke at en vil oppnå tilsvarende omsetning de neste årene. Konsernet har i 2019 og 2020 hatt flere store parallelle anlegg knyttet til utbygging av kraftverk.

Det har ikke inntruffet andre forhold etter regnskapsårets slutt som har betydning for det framlagte årsregnskapet.

Konsernets kontantstrøm har i 2020 vært svakt negativ. Dette skyldes hovedsakelig at kundefordringer er økt ved årsslutt. I tillegg er leverandørgjeld redusert. Styret ser ingen likviditetsutfordringer på kort sikt.

Årsregnskapet gir en rettvise oversikt over utviklingen i foretaket, for resultatet i regnskapsåret og stillingen ved regnskapsårets slutt.

Fortsatt drift

Årsregnskapet er utarbeidet under forutsetning om fortsatt drift. Til grunn for antagelsen ligger inngåtte kontrakter om leveranser og konsernets budsjett. Det bekreftes herved at forutsetningen om fortsatt drift er til stede.

Forsknings- og utviklingsaktiviteter

Konsernet driver kontinuerlig utvikling av konsernets produkter og markedsmuligheter, men driver utover dette ikke med forsknings- og utviklingsaktiviteter.

Investeringer, finansiering og likviditet

Konsernets fremtidige investeringsbehov på kort sikt er moderat, og styret ser ikke utfordringer knyttet til finansiering av nødvendige investeringer. Konsernets likviditet er ansett å være tilstrekkelig.

Arbeidsmiljø og personale

Arbeidsmiljøet betraktes som godt, og det iverksettes løpende tiltak for forbedringer.



Sykefraværet i konsernet var på totalt 1.945 timer i regnskapsåret (3.511 timer i året før), 3,7 % (7,2 % i året før) av total arbeidstid i konsernet. Av sykefraværet på 3,7% utgjorde 2,5%. Konsernet vil fortsette arbeidet med å redusere sykefraværet iht mål og beskrivels internkontrollmanual.

Det har i regnskapsåret ikke forekommet alvorlige skader eller ulykker

Legally signed by
Peter Frølich
15.04.2021

Legally signed by
Svein Lang
16.04.2021

Legally signed by
Karina Fossmark
19.04.2021

Legally signed by
Atle Ådland
20.04.2021

Likestilling mellom kjønnene

Av totalt antall ansatte, er 4 kvinner (12%) og 30 menn (88%). Styret består av 1 kvinne (25%) og 3 menn (75%). Gjennomsnittslønnen (omregnet til hele årsverk) for kvinner utgjør 92% av gjennomsnittslønnen til menn. Årsaken til dette er at lønn er direkte knyttet mot stillingsnivå, stillingskategori, sertifikater og kompetanse.

Miljørapport

Konsernet har mål om å drive produksjon og drift på mest mulig energi-økonomisk måte. Dette gjenspeiles i konsernets interne rutiner, manualer og oppfølging. Dette gjenspeiles også gjennom konsernets forretningsområde innen vannkraft, som er regnet til å være en miljøvennlig og effektiv energikilde.

Ved bruk av kjemikalier og farlige stoff, er konsernet miljøbevisst i hvilke type produkt som velges, og brukere mer miljøvennlige substitutter der det er mulig. Transportarbeid skal organiseres på en måte som gir minst mulig kjøring uten last.

Årsresultat og disponering av årsoverskudd

Styret foreslår følgende disponering av årsoverskuddet i HRT Holding AS som er kr – 155 412

Tilleggsutbytte	500 000
Overføring annen egenkapital	-655 412
Totalt	155 412

Styret foreslår følgende disponering av årsoverskuddet for konsernet, som er på kr 2 953 058:

Tilleggsutbytte	500 000
Overføring annen egenkapital	2 453 058
Totalt	2 953 058

Holmefjord, 15.april 2021

Peter Frølich
Styrets leder

Svein Lang
Nestleder

Atle Ådland
styremedlem/
daglig leder

Karina Fossmark
styremedlem



HRT Holding AS

Legally signed by
Peter Frølich
15.04.2021

Legally signed by
Svein Lang
16.04.2021

Legally signed by
Karina Fossmark
19.04.2021

Legally signed by
Atle Adland
20.04.2021

Resultatregnskap


	Note	2020	
DRIFTSINNEKTER OG DRIFTSKOSTNADER			
Driftsinntekter			
Sum driftsinntekter		0	0
Driftskostnader			
Annen driftskostnad	1	63 171	43 809
Sum driftskostnader		63 171	43 809
DRIFTSRESULTAT		-63 171	-43 809
FINANSINNEKTER OG FINANSKOSTNADER			
Finansinntekter			
Annen renteinntekt		924	1 650
Sum finansinntekter		924	1 650
Finanskostnader			
Rentekostn. til foretak i samme konsern	6	137 000	0
Sum finanskostnader		137 000	0
NETTO FINANSPOSTER		-136 076	1 650
ORDINÆRT RES. FØR SKATTEKOSTNAD		-199 247	-42 159
Skattekostnad på ordinært resultat	4	-43 835	-9 275
ORDINÆRT RESULTAT		-155 412	-32 884
ÅRSRESULTAT		-155 412	-32 884
OVERF. OG DISPONERINGER			
Tilleggsutbytte		500 000	0
Overføringer annen egenkapital		-655 412	-32 884
SUM OVERF. OG DISP.		-155 412	-32 884





HRT Holding AS


Balanse pr. 31.12.2020

	Note	31.12.2020	31.1
EIENDELER			
ANLEGGSMIDLER			
Immaterielle eiendeler			
Utsatt skattefordel	4	61 240	17 405
Sum immaterielle eiendeler		61 240	17 405
Finansielle anleggsmidler			
Investeringer i foretak i samme konsern	3	10 119 920	9 919 920
Sum finansielle anleggsmidler		10 119 920	9 919 920
SUM ANLEGGSMIDLER		10 181 160	9 937 325
OMLØPSMIDLER			
Fordringer			
Fordringer på konsernselskap	6	0	1 000 000
Sum fordringer		0	1 000 000
Bankinnskudd, kontanter o.l.		93 434	255 681
SUM OMLØPSMIDLER		93 434	1 255 681
SUM EIENDELER		10 274 594	11 193 006

 Legally signed by
Peter Frølich
15.04.2021





 Legally signed by
Svein Lang
16.04.2021

 Legally signed by
Karina Fossmark
19.04.2021

 Legally signed by
Atle Adland
20.04.2021



HRT Holding AS

 Legally signed by
Peter Frølich
15.04.2021 Legally signed by
Svein Lang
16.04.2021 Legally signed by
Karina Fossmark
19.04.2021 Legally signed by
Atle Ådland
20.04.2021**Balanse pr. 31.12.2020**

	Note	31.12.2020	31.1
EGENKAPITAL OG GJELD			
EGENKAPITAL			
Innskutt egenkapital			
Selskapskapital	5	1 000 200	1 000 200
Egne aksjer	2	-100 200	-100 200
Overkurs		250	250
Sum innskutt egenkapital		900 250	900 250
Opptjent egenkapital			
Annen egenkapital		3 468 386	4 123 798
Sum opptjent egenkapital		3 468 386	4 123 798
SUM EGENKAPITAL		4 368 636	5 024 048
GJELD			
LANGSIKTIG GJELD			
Annen langsiktig gjeld			
Langsiktig gjeld til konsernselskap	6	5 475 958	6 138 958
Sum annen langsiktig gjeld		5 475 958	6 138 958
SUM LANGSIKTIG GJELD		5 475 958	6 138 958
KORTSIKTIG GJELD			
Annen kortsiktig gjeld		430 000	30 000
SUM KORTSIKTIG GJELD		430 000	30 000
SUM GJELD		5 905 958	6 168 958
SUM EGENKAPITAL OG GJELD		10 274 594	11 193 006


Holmefjord, den 15.april 2021


Peter Frølich
Styrets lederSvein Lang
NestlederAtle Ådland
Styremedlem/
daglig lederKarina Fossmark
Styremedlem





HRT Holding AS

Noter 2020

 Legally signed by
Peter Frølich
15.04.2021

 Legally signed by
Svein Lang
16.04.2021

 Legally signed by
Karina Fossmark
19.04.2021

 Legally signed by
Atle Adland
20.04.2021

Regnskapsprinsipper:

Årsregnskapet er satt opp i samsvar med regnskapsloven og god regnskapsskikk. Selskapet har videre fulgt relevante bestemmelser i Norsk Regnskaps Standard utarbeidet av Norsk Regnskaps Stiftelse.

Driftsinntekter

Inntektsføring ved salg av varer skjer på leveringstidspunktet. Tjenester inntektsføres etter hvert som de blir levert. Andelen av salgsinntekter som knytter seg til fremtidige serviceytelser, balanseføres som uopptjent inntekt ved salget og inntektsføres deretter i takt med levering av ytelsene.

Omløpsmidler og kortsiktig gjeld

Omløpsmidler og kortsiktig gjeld omfatter normalt poster som forfaller til betaling innen ett år etter siste dag i regnskapsåret, samt poster som knytter seg til varekretsløpet. Omløpsmidler vurderes til laveste verdi av anskaffelseskost og antatt virkelig verdi (Laveste verdis prinsipp).

Anleggsmidler og langsiktig gjeld

Anleggsmidler omfatter eiendeler bestemt til varig eie og bruk for virksomheten. Anleggsmidler er vurdert til anskaffelseskost. Varige driftsmidler føres opp i balansen og avskrives lineært over driftsmidlets forventede økonomiske levetid. Levetid fremkommer av de avskrivningssatsene som er angitt i noteopplysningene. Varige driftsmidler nedskrives til virkelig verdi ved verdifall som forventes ikke å være av forbigående art. Nedskrivninger blir reversert når grunnlaget for nedskrivningen ikke lenger finnes å være til stede. Langsiktig gjeld er gjeld som ikke faller inn under definisjonen av kortsiktig gjeld.

Aksjer og andeler i datterselskap, tilknyttet selskap og felles kontrollert virksomhet

Definisjon av datterselskaper framgår av regnskapslovens §1-3, tilknyttet selskap i §1-4 og felles kontrollert virksomhet i §5-18. Aksjer i datterselskaper er i selskapsregnskapet vurdert etter kostprismetoden. Aksjene nedskrives til virkelig verdi dersom verdifall ikke er forbigående.

Fordringer

Kundefordringer føres opp i balansen til pålydende etter fradrag for avsetning til påregnelig tap. Avsetning til påregnelig tap gjøres på grunnlag av en individuell vurdering av de enkelte fordringene. I tillegg gjøres det for øvrige kundefordringer en uspesifisert avsetning for å dekke antatt tap.

Andre fordringer er også gjenstand for en tilsvarende vurdering.

Skatt

Skattekostnaden i resultatregnskapet omfatter periodens betalbare skatt som blir utlignet og forfaller til betaling i neste regnskapsår i tillegg til endring i utsatt skatt. Utsatt skatt er beregnet med skattesatsen ved utgangen av regnskapsåret (22 %) på grunnlag av skattereduserende og skatteøkende midlertidige forskjeller som eksisterer mellom regnskapsmessige og skattemessige verdier. I beregningen er det også medtatt skattemessig framførbart underskudd ved regnskapsårets utgang. Skatteøkende og skattereduserende midlertidige forskjeller som reverserer eller kan reversere i samme periode er utlignet og nettoført.

Eventuell utsatt skatt på merverdier i forbindelse med oppkjøp av datterselskap blir ikke utlignet.



HRT Holding AS

Legally signed by
Peter Frølich
15.04.2021

Legally signed by
Svein Lang
16.04.2021

Legally signed by
Karina Fossmark
19.04.2021

Legally signed by
Atle Ådland
20.04.2021

Noter 2020

Note 1 - Lønnskostnad

Selskapet har hatt 0 årsverk i regnskapsåret.

Spesifikasjon av lønnskostnader	I år	I fjor
Lønn	0	0
Arbeidsgiveravgift	0	0
Pensjonskostnader	0	0
Andre lønnsrelaterte ytelser	0	0
Totalt	0	0

Det er ikke utbetalt godtgjørelse til noen av selskapets tillitsmenn/kvinner eller daglig leder i 2020.

Lønn og styregodtgjørelse mv til ledende personer og revisor

Revisjonshonorar, som består av:

Revisjon	10 750
Utarbeidelse årsregnskap og konsernregnskap	39 375
Skatterådgivning	7 500
Andre tjenester	3 063
Samlet honorar til revisor	60 688

Foretaket er ikke pliktig til å ha tjenestepensjonsordning for selskapets ansatte jfr. lov om obligatorisk tjenestepensjon, selskapet har ingen ansatte.

Note 2 - Selskapskapital

Selskapet har 10002 aksjer hver pålydende kr 100, samlet aksjekapital utgjør kr 1 000 200.

Selskapet har en aksjeklasse og alle aksjene har samem rettigheter:

Samlet 10002 kr 1 000 200

Selskapets største aksjeeiere som eier mer enn 5 % av aksjekapitalen er:

Aksjonærens navn	Antall aksjer
Atle Ådland	1 800
Atle Homelfjord	1 800
Kjell-Magnar Yndestad	1 800
Einar Bolstad	1 800
Asbjørn Haga	1 800
HRT Holding AS (egne aksjer)	1 002

Selskapets tillitsmenn har eierandeler og rettigheter til eierandeler:

	Antall aksjer
Daglig leder	1 800
Medlemmer av styret	1 800



HRT Holding AS

Legally signed by
Peter Frølich
15.04.2021

Legally signed by
Svein Lang
16.04.2021

Legally signed by
Karina Fossmark
19.04.2021

Legally signed by
Atle Adland
20.04.2021

Noter 2020

Note 3 - Aksjer i datterselskaper

Selskapet har aksjer i følgende datterselskaper:

Datterselskap, kontorsted:	Eier- andel %	Stemme- rett %	Årsresultat siste år	Balanseført EK siste år
Hordaland Rørteknikk AS, Bjørnafjorden	100,00 %	100,00 %	2 553 495	15 118 408
HRT Eiendom AS, Bjørnafjorden	100,00 %	100,00 %	918 930	11 961 542
H3 Vannkraft AS, Bjørnafjorden	100,00 %	100,00 %	-539 636	3 414 915

Note 4 - Skattekostnad på ordinært resultat

Grunnlag for skattekostnad, endring i utsatt skatt og betalbar skatt

Resultat før skattekostnad	-62 247
+/- Endr. forskj. som ikke inngår i grl. uts. skatt/sk.fordel	0
+/- Permanente forskjeller	0
= Grunnlag for årets skattekostnad	-62 247
+/- Endr. forskj, som inngår i grl. uts. skatt/skattefordel	0
+/- Endring i underskudd, kreditfradrag mv til fremføring	62 247
= Grunnlag for betalbar skatt i resultatregnskapet	0
= Skattepl. inntekt (gr.lag for betalbar skatt i balansen)	0

Fordeling av skattekostnaden

Betalbar skatt (gr.l. for betalbar skatt i resultat x sats)	0
+/- Endring i utsatt skatt/skattefordel	-13 694
= Skattekostnad (grunnlag for årets skattekostnad x sats)	-13 694
= Skattekostnad i resultatregnskapet	-13 695

Betalbar skatt i balansen

Betalbar skatt i skattekostnaden	0
= Betalbar skatt i balansen	0

Midlertidige forskjeller og balanseført utsatt skatt

	2020	2019
- Fremførbart skattemessig underskudd	278 365	79 118
Sum negative skatteøkende forskjeller	278 365	79 118
Grunnlag for beregning av utsatt skatt / skattefordel	-278 365	-79 118
Balanseført utsatt skattefordel	61 240	17 405



HRT Holding AS

Legally signed by
Peter Frølich
15.04.2021

Legally signed by
Svein Lang
16.04.2021

Legally signed by
Karina Fossmark
19.04.2021

Legally signed by
Atle Adland
20.04.2021

Noter 2020

Note 5 - Selskapskapital

	Aksjekapital / selskapskapital	Overkurs	Annen egenkapital	Sum egenkapital
Pr 1.1.	1 000 200	250	4 123 798	5 124 048
- Egne aksjer	-100 200			-100 200
Til årets resultat			-155 412	-155 412
-Tilleggsutbytte			-500 000	-500 000
Pr 31.12.	900 000	250	3 468 386	4 368 636

Note 6 - Langsiktig gjeld til konsernselskap

Fordringer og gjeld til konsernselskaper inngår med følgende beløp i regnskapspostene:

	2020	2019
Fordringer		
Andre kortsiktige fordringer	0	1 000 000
Sum fordringer	0	1 000 000
Gjeld		
Annen langsiktig gjeld	5 475 958	6 138 958
Sum gjeld	5 475 958	6 138 958

Det er belastet 137 000 i renter på lån fra datterselskap.



HRT Holding AS

Legally signed by
Peter Frølich
15.04.2021

Legally signed by
Svein Lang
16.04.2021


Legally signed by
Karina Fossmark
19.04.2021


Legally signed by
Atle Adland
20.04.2021


Kontantstrømsanalyse


	Note	2020	
Kontantstrømmer fra operasjonelle aktiviteter			
Resultat før skattekostnad		-199 247	-42 159
- Periodens betalte skatt		0	0
+/- Endring i andre tidsavgrensningsposter		1 400 000	0
= Nto. kontantstrøm fra operasjonelle aktiviteter		1 200 753	-42 159
Kontantstrømmer fra investeringsaktiviteter			
- Utbet. ved kjøp av aksjer og andeler		200 000	0
= Nto. kontantstrøm fra investeringsaktiviteter		-200 000	0
Kontantstrømmer fra finansieringsaktiviteter			
- Utbet. ved nedbetaling av langsiktig gjeld		663 000	-1 000 000
- Utbetalinger av utbytte		500 000	1 000 000
= Nto. kontantstrøm fra finansieringsaktiviteter		-1 163 000	0
= Netto endring i kontanter mv		-162 247	-42 159
+ Beholdning av kontanter 01.01.		255 681	297 840
= Kontantbeholdning 31.12.		93 434	255 681
Kontantbeholdning mv framkommer slik:			
Kontanter og bankinnskudd pr 31.12.		93 434	255 681
= Beholdning av kontanter mv 31.12.		93 434	255 681



 Legally signed by
Peter Frølich
15.04.2021

 Legally signed by
Svein Lang
16.04.2021

 Legally signed by
Karina Fossmark
16.04.2021

 Legally signed by
Atle Adland
20.04.2021

Konsernregnskap 2020 for HRT Holding AS

Organisasjonsnr. 992 475 641



HRT Holding AS

Årsberetning 2020

Legally signed by
Peter Frølich
15.04.2021

Legally signed by
Svein Lang
16.04.2021

Legally signed by
Karina Fossmark
16.04.2021

Legally signed by
Atle Adland
20.04.2021

Virksomhetens art

Konsernet driver entreprenørvirksomhet innen vann, avløp og sanitær, havbruk samt kraftutbygging. Konsernets entreprenørtjenester leveres hovedsakelig på Vestlandet, mens andre tjenester leveres i hele Norge. I tillegg har konsernet eiendom på Nore Fusa Industriområde.

Utvikling i resultat og stilling samt sentrale risikoer og usikkerhetsfaktorer

	2020	2019	2018
Driftsinntekter	153 026 577	111 872 553	78 680 500
Driftsresultat	4 376 371	-5 221 834	3 503 852
Årsresultat	2 953 058	-4 833 587	2 674 433
	31.12.2020	31.12.2019	31.12.2018
Balansesum	62 429 965	61 630 974	51 837 750
Egenkapital	24 840 731	22 666 205	16 436 968
Egenkapitalprosent	39,8%	36,8%	31,7%

Driftsinntektene i konsernet endret seg fra 109,3 mill. kr. i fjor til 152,9 mill. kr i år, en økning på 37 %. Årsresultatet ble 2,9 mill. kr. mot -4,8 mill. kr i fjor.

Styret ser positive muligheter for konsernet innen mikrokraftutbygging. For øvrig del av virksomheten ser ikke styret betydelige endringer. Konkurransesituasjonen for tradisjonelle VA-anlegg avviker ikke vesentlig fra tidligere år.

Styret mener 2020 er et år med uvanlig høy omsetning, og det forventes ikke at en vil oppnå tilsvarende omsetning de neste årene. Konsernet har i 2019 og 2020 hatt flere store parallelle anlegg knyttet til utbygging av kraftverk.

Det har ikke inntruffet andre forhold etter regnskapsårets slutt som har betydning for det framlagte årsregnskapet.

Konsernets kontantstrøm har i 2020 vært svakt negativ. Dette skyldes hovedsakelig at kundefordringer er økt ved årsslutt. I tillegg er leverandørgjeld redusert. Styret ser ingen likviditetsutfordringer på kort sikt.

Årsregnskapet gir en rettvise oversikt over utviklingen i foretaket, for resultatet i regnskapsåret og stillingen ved regnskapsårets slutt.

Fortsatt drift

Årsregnskapet er utarbeidet under forutsetning om fortsatt drift. Til grunn for antagelsen ligger inngåtte kontrakter om leveranser og konsernets budsjett. Det bekreftes herved at forutsetningen om fortsatt drift er til stede.

Forsknings- og utviklingsaktiviteter

Konsernet driver kontinuerlig utvikling av konsernets produkter og markedsmuligheter, men driver utover dette ikke med forsknings- og utviklingsaktiviteter.

Investeringer, finansiering og likviditet

Konsernets fremtidige investeringsbehov på kort sikt er moderat, og styret ser ikke utfordringer knyttet til finansiering av nødvendige investeringer. Konsernets likviditet er ansett å være tilstrekkelig.

Arbeidsmiljø og personale

Arbeidsmiljøet betraktes som godt, og det iverksettes løpende tiltak for forbedringer.

Årsregnskap for HRT Holding AS

Organisasjonsnr. 992475641



HRT Holding AS

Årsberetning 2020

Legally signed by
Peter Frølich
15.04.2021

Legally signed by
Svein Lang
16.04.2021

Legally signed by
Karina Fossmark
16.04.2021

Legally signed by
Atle Ådland
20.04.2021

Sykefraværet i konsernet var på totalt 1.945 timer i regnskapsåret (3.511 timer i året før), som utgjorde ca. 3,7 % (7,2 % i året før) av total arbeidstid i konsernet. Av sykefraværet på 3,7% utgjorde langtidsfravær 2,5%. Konsernet vil fortsette arbeidet med å redusere sykefraværet iht mål og beskrivelser i internkontrollmanual.

Det har i regnskapsåret ikke forekommet alvorlige skader eller ulykker

Likestilling mellom kjønnene

Av totalt antall ansatte, er 4 kvinner (12%) og 30 menn (88%). Styret består av 1 kvinne (25%) og 3 menn (75%). Gjennomsnittslønnen (omregnet til hele årsverk) for kvinner utgjør 92% av gjennomsnittslønnen til menn. Årsaken til dette er at lønn er direkte knyttet mot stillingsnivå, stillingskategori, sertifikater og kompetanse.

Miljørapport

Konsernet har mål om å drive produksjon og drift på mest mulig energi-økonomisk måte. Dette gjenspeiles i konsernets interne rutiner, manualer og oppfølging. Dette gjenspeiles også gjennom konsernets forretningsområde innen vannkraft, som er regnet til å være en miljøvennlig og effektiv energikilde.

Ved bruk av kjemikalier og farlige stoff, er konsernet miljøbevisst i hvilke type produkt som velges, og brukere mer miljøvennlige substitutter der det er mulig. Transportarbeid skal organiseres på en måte som gir minst mulig kjøring uten last.

Årsresultat og disponering av årsoverskudd

Styret foreslår følgende disponering av årsoverskuddet i HRT Holding AS som er kr – 155 412

Tilleggsutbytte	500 000
Overføring annen egenkapital	-655 412
Totalt	155 412

Styret foreslår følgende disponering av årsoverskuddet for konsernet, som er på kr 2 953 058:

Tilleggsutbytte	500 000
Overføring annen egenkapital	2 453 058
Totalt	2 953 058

Holmefjord, 15.april,2021

Peter Frølich
Styrets leder





Svein Lang
Nestleder

Atle Ådland
Styremedlem

Karina Fossmark
Styremedlem







HRT Holding AS

 Legally signed by
Peter Frølich
15.04.2021 Legally signed by
Svein Lang
16.04.2021 Legally signed by
Karina Fossmark
16.04.2021 Legally signed by
Atle Adland
20.04.2021**Konsolidert resultatregnskap**

	Note	2020	
DRIFTSINTEKTER OG DRIFTSKOSTNADER			
Driftsinntekter			
Salgsinntekt	1,13	152 709 978	109 293 012
Annen driftsinntekt		316 599	2 579 541
Sum driftsinntekter		153 026 577	111 872 553
Driftskostnader			
Varekostnad		107 086 620	77 103 337
Lønnskostnad	3	24 963 707	20 914 333
Avskrivning på varige driftsmidler	2	3 402 613	3 139 101
Annen driftskostnad	4	13 197 265	15 937 615
Sum driftskostnader		148 650 206	117 094 387
DRIFTSRESULTAT		4 376 371	-5 221 834
FINANSINTEKTER OG FINANSKOSTNADER			
Finansinntekter			
Annen renteinntekt		27 954	47 622
Annen finansinntekt	5	95 467	6 428
Sum finansinntekter		123 421	54 050
Finanskostnader			
Annen rentekostnad	6	694 758	732 194
Annen finanskostnad		4 529	0
Sum finanskostnader		699 287	732 194
NETTO FINANSPOSTER		-575 866	-678 144
ORDINÆRT RES. FØR SKATTEKOSTNAD		3 800 504	-5 899 979
Skattekostnad på ordinært resultat	7	847 446	-1 066 392
ORDINÆRT RESULTAT		2 953 058	-4 833 587
Minoritetsandel av resultatet	8	0	-73 628
ÅRSRESULTAT		2 953 058	-4 759 958
OVERF. OG DISPONERINGER			
Tilleggsutbytte	8	500 000	0
Overføringer annen egenkapital	8	2 453 058	-4 759 957
SUM OVERF. OG DISP.		2 953 058	-4 759 957



HRT Holding AS

 Legally signed by
Peter Frølich
15.04.2021 Legally signed by
Svein Lang
16.04.2021 Legally signed by
Karina Fossmark
16.04.2021 Legally signed by
Atle Adland
20.04.2021**Konsolidert balanse pr. 31. desember 2020**

	Note	2020	
EIENDELER			
ANLEGGSMIDLER			
Immaterielle eiendeler			
Utsatt skattefordel	7	1 536 794	2 334 690
Sum immaterielle eiendeler		1 536 794	2 334 690
Varige driftsmidler			
Tomter, bygninger og annen fast eiendom	2,6	29 711 869	30 837 315
Maskiner og anlegg	2,6	2 366 378	4 231 600
Skip, rigger, fly og lignende	2,6	80 046	54 779
Driftsløsøre, inventar, verktøy, kontorm.	2,6	1 935 870	2 315 291
Sum varige driftsmidler		34 094 163	37 438 985
SUM ANLEGGSMIDLER		35 630 957	39 773 675
OMLØPSMIDLER			
Varer	6,11	4 911 468	4 427 201
Fordringer			
Kundefordringer	9	14 154 314	8 737 708
Andre kortsiktige fordringer	9	1 056 223	979 647
Sum fordringer		15 210 537	9 717 356
Investeringer			
Andre finansielle instrumenter	10	25 200	25 200
Sum investeringer		25 200	25 200
Bankinnskudd, kontanter o.l.	12	6 651 803	7 687 543
SUM OMLØPSMIDLER		26 799 008	21 857 299
SUM EIENDELER		62 429 965	61 630 974
EGENKAPITAL OG GJELD			
EGENKAPITAL			
Innskutt egenkapital			
Selskapskapital	8	1 000 200	1 000 200
Egne aksjer	8	-100 200	-100 200
Overkurs	8	2 850	2 850
Sum innskutt egenkapital		902 850	902 850
Opptjent egenkapital			
Annen egenkapital	8	23 840 731	21 387 673
Sum opptjent egenkapital		23 840 731	21 387 673
Minoritetsinteresser		0	375 682
SUM EGENKAPITAL		24 743 581	22 666 205



HRT Holding AS

Legally signed by
Peter Frølich
15.04.2021

Legally signed by
Svein Lang
16.04.2021

Legally signed by
Karina Fossmark
16.04.2021

Legally signed by
Atle Ådland
20.04.2021

Konsolidert balanse pr. 31. desember 2020

	Note	2020	
GJELD			
LANGSIKTIG GJELD			
Annen langsiktig gjeld			
Gjeld til kredittinstitusjoner	6	16 781 466	17 803 698
Øvrig langsiktig gjeld	6	2 642 850	314 910
Sum annen langsiktig gjeld		19 424 316	18 118 608
SUM LANGSIKTIG GJELD		19 424 316	18 118 608
KORTSIKTIG GJELD			
Gjeld til kredittinstitusjoner		0	6 182
Leverandørgjeld		12 471 474	14 021 362
Skyldig offentlige avgifter		2 921 582	1 600 977
Annen kortsiktig gjeld		2 869 013	5 217 640
SUM KORTSIKTIG GJELD		18 262 069	20 846 161
SUM GJELD		37 686 384	38 964 769
SUM EGENKAPITAL OG GJELD		62 429 965	61 630 974

Holmefjord, den 15.april 2021

Peter Frølich
Styrets leder

Svein Lang
Nestleder

Atle Ådland
Styremedlem

Karina Fossmark
Styremedlem



HRT Holding AS

Legally signed by
Peter Frølich
15.04.2021

Legally signed by
Svein Lang
16.04.2021

Legally signed by
Karina Fossmark
16.04.2021

Legally signed by
Atle Adland
20.04.2021

Noter

Regnskapsprinsipper:

Årsregnskapet er satt opp i samsvar med regnskapsloven og god regnskapsskikk. Selskapet har videre fulgt relevante bestemmelser i Norsk Regnskaps Standard utarbeidet av Norsk Regnskaps Stiftelse.

Driftsinntekter

Inntektsføring ved salg av varer skjer på leveringstidspunktet. Tjenester inntektsføres etter hvert som de blir levert. Andelen av salgsinntekter som knytter seg til fremtidige serviceytelser, balanseføres som uopptjent inntekt ved salget og inntektsføres deretter i takt med levering av ytelsene.

Garanti- og serviceforpliktelser mv

Andelen av salgsinntekter som knytter seg til fremtidige garanti- og serviceforpliktelser for salg som har skjedd før regnskapsårets utgang, balanseføres som uopptjent inntekt ved salget. Garanti- og serviceforpliktelsene er i balansen ført opp i regnskapsposten annen kortsiktig gjeld. Inntektsføring av avsetningen foretas deretter i takt med levering av garanti- og serviceytelsene.

Omløpsmidler og kortsiktig gjeld

Omløpsmidler og kortsiktig gjeld omfatter normalt poster som forfaller til betaling innen ett år etter siste dag i regnskapsåret, samt poster som knytter seg til varekretsløpet. Omløpsmidler vurderes til laveste verdi av anskaffelseskost og antatt virkelig verdi (Laveste verdis prinsipp).

Anleggsmidler og langsiktig gjeld

Anleggsmidler omfatter eiendeler bestemt til varig eie og bruk for virksomheten. Anleggsmidler er vurdert til anskaffelseskost. Varige driftsmidler føres opp i balansen og avskrives over driftsmidlets forventede økonomiske levetid. Varige driftsmidler nedskrives til virkelig verdi ved verdifall som forventes ikke å være av forbigående art. Nedskrivninger blir reversert når grunnlaget for nedskrivningen ikke lenger finnes å være til stede.

Vedlikehold / påkostning

Utgifter som påløper for å opprettholde eiendommenes kvalitetsnivå, kostnadsføres når de påløper. Utgifter som påløper for å bringe eiendommen tilbake til standarden ved vårt kjøp av eiendommen (tatt hensyn til bygningsteknisk utvikling fram til i dag) kostnadsføres direkte. Utgifter som representerer en standardheving av eiendommen ut over standarden ved vårt kjøp, tillegges kostpris, dvs. balanseføres.

Varer

Varer er vurdert til det laveste av anskaffelseskost (FIFO-prinsippet) og netto salgsverdi (Laveste verdis prinsipp). For råvarer er gjenanskaffelseskost anvendt ved vurdering av virkelig verdi som en tilnærming.

Egentilvirkede ferdigvarer og varer i arbeid

Anskaffelseskost for disse varene er direkte kostnader og en forholdsmessig andel av indirekte variable og faste tilvirkningskostnader. Andel av faste kostnader er begrenset til andel ved normal kapasitetsutnyttelse. Ved beregning av virkelig verdi er salgspris på et framtidig salgstidspunkt fratrukket salgskostnader og tilvirkningskostnader som påløper for å bringe varer i arbeid i salgsferdig stand.

Leieavtaler


Leasingavtaler er ikke balanseført, og bokføres som operasjonelle leieavtaler.

Årsregnskap for HRT Holding AS


Organisasjonsnr. 992 475 641





HRT Holding AS

 Legally signed by
Peter Frølich
15.04.2021

Noter

 Legally signed by
Svein Lang
16.04.2021

 Legally signed by
Karina Fossmark
16.04.2021

 Legally signed by
Atle Adland
20.04.2021

Fordringer

Kundefordringer føres opp i balansen til pålydende etter fradrag for avsetning til påregnelig tap. Avsetning til påregnelig tap gjøres på grunnlag av en individuell vurdering av de enkelte fordringene. I tillegg gjøres det for øvrige kundefordringer en uspesifisert avsetning for å dekke antatt tap.

Andre fordringer er også gjenstand for en tilsvarende vurdering.

Skatt

Skattekostnaden i resultatregnskapet omfatter periodens betalbare skatt som blir utlignet og forfaller til betaling i neste regnskapsår i tillegg til endring i utsatt skatt. Utsatt skatt er beregnet med skattesatsen ved utgangen av regnskapsåret (22 %) på grunnlag av skattereduserende og skatteøkende midlertidige forskjeller som eksisterer mellom regnskapsmessige og skattemessige verdier. I beregningen er det også medtatt skattemessig framførbart underskudd ved regnskapsårets utgang. Skatteøkende og skattereduserende midlertidige forskjeller som reverserer eller kan reversere i samme periode er utlignet og nettoført.

Eventuell utsatt skatt på merverdier i forbindelse med oppkjøp av datterselskap blir ikke utlignet.

Pensjonsforpliktelser

Pensjonsordningen er innskuddsbasert og resultatføres.



HRT Holding AS

Legally signed by
Peter Frølich
15.04.2021

Legally signed by
Svein Lang
16.04.2021

Legally signed by
Karina Fossmark
16.04.2021

Legally signed by
Atle Adland
20.04.2021

Noter

Note 1 - Salgsinntekt

Selskapet driver entreprenørvirksomhet innen vann- og avløp, kraftutbygging samt med vannbehandlingsanlegg for øvrig. Selskapets entreprenørtjenester levers hovedsakelig på vestlandet, mens andre tjenester leveres i hele Norge.

Note 2 - Avskrivning på varige driftsmidler

	Maskiner og anlegg	Skip og lignende	Driftsløsøre inventar, verktøy, kontorm.	Bygninger, tomter, annen eiend.	Sum
Anskaffelseskost pr. 1/1	14 598 220	360 848	12 210 801	34 561 970	61 731 839
+ Tilgang	162 415	80 880	441 471	231 050	915 816
- Avgang	0	0	-198 750	-632 791	-831 541
Anskaffelseskost pr. 31/12	14 760 635	441 728	12 453 522	34 160 229	61 816 114
Akk. av/nedskr. pr 1/1	10 280 988	306 069	9 895 555	3 810 289	24 292 901
+ Ordinære avs.	2 113 269	55 613	820 847	638 071	3 627 800
- Tilbakeført avskrivning	0	0	-198 750	0	-198 750
Akk. av/nedskr. pr. 31/12	12 394 257	361 682	10 517 652	4 448 360	27 721 951
					0
Balanseført verdi pr 31/12	2 366 378	80 046	1 935 870	29 711 869	34 094 163
Prosentstans for ord. avskr.	10-50	33-50	17-50	3	

Negativ goodwill ved kjøp av minoritet i H3 Vannkraft AS er inntektsført gjennom økt avskrivningskostnad for 2020 med kr 225 233. Samlet blir bokførte avskrivninger kr. 3 402 613.

Note 3 - Lønnskostnad

Selskapet har hatt 32 årsverk i regnskapsåret.

Spesifikasjon av lønnskostnader

	I år	I fjor
Lønn	20 667 788	17 053 857
Arbeidsgiveravgift	3 023 653	2 602 956
Pensjonskostnader	2 118 984	1 883 303
Andre lønnsrelaterte ytelser	-846 718	-625 782
Totalt	24 963 707	20 914 333

Lønn og styregodtgjørelse mv til ledende personer og revisor

Daglig leder	923 162
Styremedlemmer	635 000



HRT Holding AS

Legally signed by
Peter Frølich
15.04.2021

Legally signed by
Svein Lang
16.04.2021

Legally signed by
Karina Fossmark
16.04.2021

Legally signed by
Atle Adland
20.04.2021

Noter

Det er ikke utbetalt pensjonsytelser eller andre ytelser enn lønn til daglig leder og styremedlemmer.

Det er ikke gitt tegningsretter, opsjoner og tilsvarende rettigheter for ansatte og deres tillitsvalgte. Det er heller ikke gitt fallskjermavtaler, bonuser, overskuddsdelingsavtaler etc. Det er ikke gitt lån eller stillet sikkerhet for ansatte, aksjeeiere eller styremedlemmer.

Foretaket er pliktig til å ha tjenstepensjonsordning for selskapets ansatte jfr. lov om obligatorisk tjenstepensjon. Foretaket har etablert en tjenstepensjonsordning som tilfredsstillende kravene iloven.

Note 4 - Annen driftskostnad

Selskapet har yttet godtgjørelse til revisor med følgende beløp:

	I år	I fjor
Revisjon	124 663	119 550
Utarbeide årsregnskap/ konsernregnskap	56 625	54 591
Skatterådgivning	17 750	0
Andre tjenester	19 563	0
Samlet honorar til revisor	218 601	174 141

Leieavtaler

Selskapet leaser biler og utstyr. Leieavtalene rullerer, og er i hovedsak på fem års leietid.

Leieavtalene er vurdert som operasjonelle, og årlig leiebeløp kostnadsføres.

Leie/ leasing driftsmidler	2 136 887	1 617 031
----------------------------	-----------	-----------

Note 5 - Annen finansinntekt

	I år	I fjor
Valutagevinst	65 674	6 428
Kundeutbytte	29 793	
Annen finansinntekt	95 467	0



HRT Holding AS

Legally signed by
Peter Frølich
15.04.2021

Legally signed by
Svein Lang
16.04.2021

Legally signed by
Karina Fossmark
16.04.2021

Legally signed by
Atle Adland
20.04.2021

Noter

Note 6 - Gjeld og garantistillelser

	I år	I fjor
Gjeldspost med forfall senere enn 5 år fra balansedagen	12 563 875	12 692 000
Pantsettelse		
Gjeld sikret med pant	19 424 316	17 803 698
Garantiansvar, kausjoner mv		
Garantiansvar	9 294 713	6 841 248
Bokført verdi av pantsatte eiendeler		
Kundefordringer	14 176 841	8 753 191
Varelager	4 911 468	4 427 201
Anleggsmaskiner og motorvogner	4 050 528	5 560 606
Fast eiendom	29 394 531	30 426 376
Sum pantsatte eiendeler	52 533 368	49 167 374
Andre avsetninger for forpliktelser		
Garantiarbeid	400 000	0

Note 7 - Skattekostnad på ordinært resultat

	I år	I fjor
Spesifikasjon av årets skattegrunnlag:		
Resultat før skattekostnader	3 288 245	-6 094 572
Permanente og andre forskjeller	51 524	53 147
Endring i midlertidige forskjeller	685 876	-319 205
Mottatt konsernbidrag	1 265 318	1 025 795
Anvendt skattemessig framførbart underskudd	5 290 963	
Inntekt	0	-5 334 835
Betalbar skatt	0	0
Skattekostnad		
Endring utsatt skattefordel	-847 446	-1 066 392
Skattekostnad	-847 446	-1 066 392
Midlertidige forskjeller og balanseført utsatt skatt		
Driftsmidler inkl. goodwill	-3 750 635	-2 956 871
Andre avsetninger for forpliktelser	-400 000	
Gevinst- og tapskonto	44 879	
Fremførbart skattemessig underskudd	-2 879 674	-7 655 355
Grunnlag for beregning av utsatt skatt / skattefordel	-6 985 430	-10 612 226
Balanseført utsatt skattefordel	1 536 795	2 334 690

Utsatt skatt av negativ goodwill ved oppkjøp minoritet i H3 Vannkraft AS er inntektsført i årets skattekostnad med kr 49 551.



HRT Holding AS

Legally signed by
Peter Frølich
15.04.2021

Legally signed by
Svein Lang
16.04.2021

Legally signed by
Karina Fossmark
16.04.2021

Legally signed by
Atle Ådland
20.04.2021

Noter

Note 8 - Egenkapital

Selskapet har 150 aksjer hver pålydende kr 10 000, samlet aksjekapital utgjør kr 1 500 000. Alle aksjer har lik stemmerett.

	Aksjekapital / selskapskapital	Egne Aksjer	Overkurs	Annen egenkapital	Minoritet	Sum egenkap.
Pr 1.1.	1 000 200	-100 200	2 850	21 387 672	375 682	22 666 204
+Fra årets resultat				2 953 058		2 953 058
- tilleggsutbytte				-500 000		-500 000
+ oppkjøp minoritet					-375 682	-375 682
Pr 31.12.	1 000 200	-100 200	2 850	23 840 730	0	24 743 580

Aksjonærens navn	Antall aksjer
HRT Holding As	10 000

Daglig leder og styremedlem Atle Ådland eier 1 800 aksjer i HRT Holding AS

Note 9 - Fordringer

	I år	I fjor
Samlede fordringer med forfall senere enn ett år etter balansedagen	5 726 754	0
I kundefordringer inngår opptjent, ikke fakturer driftsinntekt med	1 973 178	0
Avsetning for påløpte prosjektkostnader er bokført med	339 496	0

Note 10 - Investeringer i aksjer og andeler

Selskapet har aksjer i følgende andre selskaper:

	Antall aksjer	Eier- andel %	Balanse- ført verdi
Collaborare AS	6 000	1 %	25 200
Sum			25 200



HRT Holding AS

Legally signed by
Peter Frølich
15.04.2021

Legally signed by
Svein Lang
16.04.2021

Legally signed by
Karina Fossmark
16.04.2021

Legally signed by
Atle Adland
20.04.2021

Noter

Note 11 - Varer

Pr beholdningstype	I år	I fjor
Varer til produksjon	4 911 468	4 427 201
Pr verdsettelsesmetode		
Verdsatt til anskaffelseskost	4 911 468	4 427 201
Totalt	4 911 468	4 427 201

Note 12 - Bankinnskudd, kontanter o.l.

Skattetrekkinnskudd utgjør pr 31.12. i år kr 1 225 918 og utgjorde pr 31.12. i fjor kr 929 027.

Note 13 - Anleggskontrakter





Selskapet har åtte igangværende anleggskontrakter pr 31. desember 2020. Samlet omsetning på disse kontraktene er ca NOK 100 000 000. Inntektsføring er gjort basert på løpende avregning. Alle kontraktene ferdigstilles i løpet av første halvår 2021 og totalt utført produksjon er ca. 65 %.

Selskapet har ingen igangværende prosjekter med tap.

I tillegg til igangværende anleggskontrakter har selskapet inngått flere avtaler med oppstart i 2021.



HRT Holding AS

 Legally signed by
Peter Frølich
15.04.2021 Legally signed by
Svein Lang
16.04.2021 Legally signed by
Karina Fossmark
16.04.2021 Legally signed by
Atle Adland
20.04.2021**Kontantstrømoppstilling for konsernet**

2020

Kontantstrømmer fra operasjonelle aktiviteter

Resultat før skattekostnad	3 800 504	-5 899 979
- Periodens betalte skatt	0	643 323
+ Tap / - Vinning ved salg av anleggsmidler	-288 599	-55 500
+ Ordinære avskrivninger	3 402 613	3 139 101
+/- Endring i varelager	-484 267	-460 423
+/- Endring i kundefordringer	-5 416 605	-1 669 582
+/- Endring i leverandørgjeld	-1 549 888	10 525 065
+/- Endring i andre tidsavgrensingsposter	-815 998	4 922 242
= Nto. kontantstrøm fra operasjonelle aktiviteter	-1 352 241	9 857 601

Kontantstrømmer fra investeringsaktiviteter

- Utbetalinger ved kjøp av varige driftsmidler	915 816	9 565 932
+ innbetalinger ved salg av varige driftsmidler	632 791	
- Utbetalinger ved kjøp av andre investeringer	200 000	0
= Nto. kontantstrøm fra investeringsaktiviteter	-483 025	-9 565 930

Kontantstrømmer fra finansieringsaktiviteter

- Utbet. ved nedbetaling av langsiktig gjeld	1 305 708	-537 331
+/- Netto endring i kassekreditt	-6 182	6 182
- Utbetalinger av utbytte	500 000	1 000 000
= Nto. kontantstrøm fra finansieringsaktiviteter	799 526	966 759

= Netto endring i kontanter mv

+ Beholdning av kontanter 01.01.	7 687 543	6 429 113
= Kontantbeholdning 31.12.	6 651 803	7 687 543

Kontantbeholdning mv framkommer slik:

Kontanter og bankinnskudd pr 31.12.	5 425 885	6 758 516
+ Skattetrekkinnskudd o.l. pr 31.12.	1 225 918	929 027
= Beholdning av kontanter mv 31.12.	6 651 803	7 687 543

Kontantbeholdningen består kun av bankinnskudd.
Kontantoppstillingen er satt opp ved bruk av indirekte metode.