



ÅRSREGNSKAPET FOR REGNSKAPSÅRET 2021 - GENERELL INFORMASJON

Enheten

Organisasjonsnummer: 991 791 787
Organisasjonsform: Aksjeselskap
Foretaksnavn: JOACHIM HOLDING AS
Forretningsadresse: c/o Thomas Karlsen
Bekkeliveien 10B
0375 OSLO

Regnskapsår

Årsregnskapets periode: 01.01.2021 - 31.12.2021

Konsern

Morselskap i konsern: Nei

Regnskapsregler

Regler for små foretak benyttet: Ja
Benyttet ved utarbeidelsen av årsregnskapet til selskapet: Regnskapslovens alminnelige regler

Årsregnskapet fastsatt av kompetent organ

Bekreftet av representant for selskapet: John Thomas Karlsen
Dato for fastsettelse av årsregnskapet: 31.05.2022

Grunnlag for avgivelse

År 2021: Årsregnskapet er elektronisk innlevert
År 2020: Tall er hentet fra elektronisk innlevert årsregnskap fra 2021

Det er ikke krav til at årsregnskapet m.v. som sendes til Regnskapsregisteret er undertegnet. Kontrollen på at dette er utført ligger hos revisor/enhetens øverste organ. Sikkerheten ivaretas ved at innsender har rolle/rettighet for innsending av årsregnskapet via Altinn, og ved at det bekreftes at årsregnskapet er fastsatt av kompetent organ.

Brønnøysundregistrene, 04.06.2023



Resultatregnskap

Beløp i: NOK	Note	2021	2020
RESULTATREGNSKAP			
Inntekter			
Salgsinntekt		30 000	
Sum inntekter		30 000	
Kostnader			
Annen driftskostnad		28 551	38 562
Sum kostnader		28 551	38 562
Driftsresultat		1 449	-38 562
Finansinntekter og finanskostnader			
Inntekt på andre investeringer		1 000 486	1 000 000
Annen renteinntekt		1 348	2 196
Annen finansinntekt		732 500	329 031
Sum finansinntekter		1 734 334	1 331 227
Annen rentekostnad		7	18
Annen finanskostnad		157 206	241 049
Sum finanskostnader		157 213	241 067
Netto finans		1 577 121	1 090 160
Ordinært resultat før skattekostnad		1 578 570	1 051 598
Skattekostnad på ordinært resultat		5 762	
Ordinært resultat etter skattekostnad		1 572 808	1 051 598
Årsresultat		1 572 808	1 051 598
Overføringer og disponeringer			
Overføring til/fra annen egenkapital		-1 572 808	-1 051 598
Sum overføringer og disponeringer		-1 572 808	-1 051 598



Balanse

Beløp i: NOK	Note	2021	2020
BALANSE - EIENDELER			
Anleggsmidler			
Immaterielle eiendeler			
Sum immaterielle eiendeler		0	
Finansielle anleggsmidler			
Investeringer i tilknyttet selskap		475 000	375 000
Sum finansielle anleggsmidler		475 000	375 000
Sum anleggsmidler		475 000	375 000
Omløpsmidler			
Varer			
Fordringer			
Andre fordringer		155 799	30 752
Sum fordringer		155 799	30 752
Investeringer			
Markedsbaserte aksjer			1 761 224
Markedsbaserte obligasjoner			500 000
Sum investeringer			2 261 224
Bankinnskudd, kontanter og lignende			
Bankinnskudd, kontanter og lignende		3 835 527	211 601
Sum bankinnskudd, kontanter og lignende		3 835 527	211 601
Sum omløpsmidler		3 991 326	2 503 577
SUM EIENDELER		4 466 326	2 878 577
BALANSE - EGENKAPITAL OG GJELD			
Egenkapital			
Innskutt egenkapital			



Balanse

Beløp i: NOK	Note	2021	2020
Aksjekapital		100 000	100 000
Sum innskutt egenkapital		100 000	100 000
Opptjent egenkapital			
Annen egenkapital		4 346 283	2 773 475
Sum opptjent egenkapital		4 346 283	2 773 475
Sum egenkapital		4 446 283	2 873 475
Sum langsiktig gjeld		0	0
Kortsiktig gjeld			
Leverandørgjeld		8 476	5 102
Betalbar skatt		5 762	
Skyldige offentlige avgifter		5 805	
Sum kortsiktig gjeld		20 043	5 102
Sum gjeld		20 043	5 102
SUM EGENKAPITAL OG GJELD		4 466 326	2 878 577



Brønnøysundregistrene

ÅRSREGNSKAP FOR REGNSKAPSÅRET 2021 - GENERELL INFORMASJON

Journalnummer: 2022 401559

Enheten

Organisasjonsnummer: 991 791 787
Organisasjonsform: Aksjeselskap
Foretaksnavn: JOACHIM HOLDING AS
Forretningsadresse: c/o Thomas Karlsen
Bekkeliveien 10B
0375 OSLO

Regnskapsår

Årsregnskapets periode: 01.01.2021 - 31.12.2021

Konsern

Morselskap i konsern: Nei

Regnskapsregler

Regler for små foretak benyttet: Ja
Benyttet ved utarbeidelsen av
årsregnskapet til selskapet: Regnskapslovens alminnelige regler

Årsregnskapet fastsatt av kompetent organ

Bekreftet av representant for selskapet: John Thomas Karlsen
Dato for fastsettelse av årsregnskapet: 31.05.2022

Revisjon

Selskapet har besluttet at årsregnskapet
ikke skal revideres: Ja
Årsregnskapet er utarbeidet av ekstern
autorisert regnskapsfører: Ja
Ekstern autorisert regnskapsfører har i
løpet av regnskapsåret bistått ved den
løpende regnskapsføringen eller utført
andre tjenester for selskapet enn å
utarbeide årsregnskapet: Ja

Grunnlag for avgivelse

År 2021: Årsregnskap er elektronisk innlevert.
År 2020: Tall er hentet fra elektronisk innlevert årsregnskap fra 2021.

Det er ikke krav til at årsregnskapet m.v. som sendes til Regnskapsregisteret er undertegnet. Kontrollen på at dette er utført ligger hos revisor/enhetens øverste organ. Sikkerheten ivaretas ved at innsender har rolle/rettighet for innsending av årsregnskapet via Altinn, og ved at det bekreftes at årsregnskapet er fastsatt av kompetent organ.

Brønnøysundregistrene, 02.06.2022

Brønnøysundregistrene
Postadresse: Postboks 900, 8910 Brønnøysund
Telefon: 75 00 75 00
E-post: firmapost@brreg.no Internett: www.brreg.no
Organisasjonsnummer: 974 760 673



Organisasjonsnr: 991 791 787
JOACHIM HOLDING AS

RESULTATREGNSKAP

Beløp i: NOK	Note	2021	2020
RESULTATREGNSKAP			
Inntekter			
Salgsinntekt		30 000	
Sum inntekter		30 000	
Kostnader			
Annen driftskostnad		28 551	38 562
Sum kostnader		28 551	38 562
Driftsresultat		1 449	-38 562
Finansinntekter og finanskostnader			
Inntekt på andre investeringer		1 000 486	1 000 000
Annen renteinntekt		1 348	2 196
Annen finansinntekt		732 500	329 031
Sum finansinntekter		1 734 334	1 331 227
Annen rentekostnad		7	18
Annen finanskostnad		157 206	241 049
Sum finanskostnader		157 213	241 067
Netto finans		1 577 121	1 090 160
Ordinært resultat før skattekostnad		1 578 570	1 051 598
Skattekostnad på ordinært resultat		5 762	
Ordinært resultat etter skattekostnad		1 572 808	1 051 598
Årsresultat		1 572 808	1 051 598
Overføringer og disponeringer			
Overføring til/fra annen egenkapital		-1 572 808	-1 051 598
Sum overføringer og disponeringer		-1 572 808	-1 051 598



Organisasjonsnr: 991 791 787
JOACHIM HOLDING AS

BALANSE

Beløp i: NOK	Note	2021	2020
BALANSE - EIENDELER			
Anleggsmidler			
Immaterielle eiendeler			
Sum immaterielle eiendeler		0	
Finansielle anleggsmidler			
Investeringer i			
tilknyttet selskap		475 000	375 000
Sum finansielle anleggsmidler		475 000	375 000
Sum anleggsmidler		475 000	375 000
Omløpsmidler			
Varer			
Fordringer			
Andre fordringer		155 799	30 752
Sum fordringer		155 799	30 752
Investeringer			
Markedsbaserte aksjer			1 761 224
Markedsbaserte obligasjoner			500 000
Sum investeringer			2 261 224
Bankinnskudd, kontanter og lignende			
Bankinnskudd, kontanter og lignende		3 835 527	211 601
Sum bankinnskudd, kontanter og lignende		3 835 527	211 601
Sum omløpsmidler		3 991 326	2 503 577
SUM EIENDELER		4 466 326	2 878 577
BALANSE - EGENKAPITAL OG GJELD			
Egenkapital			
Innskutt egenkapital			
Aksjekapital		100 000	100 000
Sum innskutt egenkapital		100 000	100 000
Opptjent egenkapital			
Annen egenkapital		4 346 283	2 773 475
Sum opptjent egenkapital		4 346 283	2 773 475



Sum egenkapital	4 446 283	2 873 475
Sum langsiktig gjeld	0	0
Kortsiktig gjeld		
Leverandørgjeld	8 476	5 102
Betalbar skatt	5 762	
Skyldige offentlige avgifter	5 805	
Sum kortsiktig gjeld	20 043	5 102
Sum gjeld	20 043	5 102
SUM EGENKAPITAL OG GJELD	4 466 326	2 878 577



Organisasjonsnr: 991 791 787
JOACHIM HOLDING AS

NOTEOPPLYSNINGER - SELSKAP - alle poster oppgitt i hele tall

Note
1

Regnskapsprinsipper
Årsregnskapet er satt opp etter regnskapsloven. Regnskapsreglene for små foretak er fulgt.

Note

Antall aksjer og aksjeeiere

<u>Aksjeklasse</u>	<u>Ant. aksjer</u>	<u>Pålydende</u>	<u>Bokført verdi</u>
Ordinære aksjer	1000.00	100.00	100000.00

<u>Aksjeeiere - fritekst</u>	<u>Antall</u>	<u>Eierandel</u>	<u>Aksjeklasse</u>
John Thomas Karlsen	1000.00	100.00%	Ordinære aksjer

<u>Sum</u>	<u>Sum antall</u>	<u>Sum eierandel</u>
	1000.00	100.00%

Note

Antall årsverk i regnskapsåret

Virksomheten har hatt følgende antall årsverk:
0.00

Note

Lån og sikkerhetsstillelse til ledende personer og aksjeeiere

Er det gitt lån eller sikkerhetsstillelse til ledende personer: Nei


Omløpsmidler Startdato Sluttdato Endring

Skattemessig fremf. undersk. Startdato Sluttdato Endring

Kortsiktig gjeld Startdato Sluttdato Endring



Joachim Holding AS




Årsrapport for 2021

- Årsregnskap
- Resultatregnskap
- Balanse
- Noter



Joachim Holding AS




Resultatregnskap

	Note	2021	2020
Driftsinntekter			
Salgsinntekt		<u>30 000</u>	<u>0</u>
Driftskostnader			
Annen driftskostnad		<u>28 551</u>	<u>38 562</u>
Driftsresultat		<u>1 449</u>	<u>-38 562</u>
Finansinntekter og finanskostnader			
Annen finansinntekt	7	1 734 334	1 331 227
Annen finanskostnad		<u>157 213</u>	<u>241 067</u>
Netto finansposter		<u>1 577 121</u>	<u>1 090 160</u>
Ordinært resultat før skattekostnad		<u>1 578 570</u>	<u>1 051 598</u>
Skattekostnad på ordinært resultat	5	<u>5 762</u>	<u>0</u>
Årsresultat		<u>1 572 808</u>	<u>1 051 598</u>
Overføringer og disponeringer			
Overføringer annen egenkapital	4	<u>1 572 808</u>	<u>1 051 598</u>



Joachim Holding AS




Balanse pr. 31. desember

	Note	2021	2020
Anleggsmidler			
<i>Finansielle anleggsmidler</i>			
Investeringer i tilknyttet selskap	7	<u>375 000</u>	<u>375 000</u>
Sum finansielle anleggsmidler		<u>375 000</u>	<u>375 000</u>
Sum anleggsmidler		<u>375 000</u>	<u>375 000</u>
Omløpsmidler			
<i>Fordringer</i>			
Andre fordringer	6	<u>255 799</u>	<u>29 451</u>
Sum fordringer		<u>255 799</u>	<u>29 451</u>
<i>Investeringer</i>			
Markedsbaserte obligasjoner		0	500 000
Andre markedsbaserte finansielle instrumenter		<u>0</u>	<u>1 761 224</u>
Sum investeringer		<u>0</u>	<u>2 261 224</u>
Bankinnskudd, kontanter og lignende		<u>3 835 527</u>	<u>211 601</u>
Sum omløpsmidler		<u>4 091 326</u>	<u>2 502 276</u>
Sum eiendeler		<u>4 466 326</u>	<u>2 877 276</u>



Joachim Holding AS



Balanse pr. 31. desember

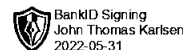
	Note	2021	2020
Egenkapital			
<i>Innskutt egenkapital</i>			
Aksjekapital	2,4	100 000	100 000
Sum innskutt egenkapital		<u>100 000</u>	<u>100 000</u>
<i>Opptjent egenkapital</i>			
Annen egenkapital	4	4 346 283	2 773 475
Sum opptjent egenkapital		<u>4 346 283</u>	<u>2 773 475</u>
Sum egenkapital		<u>4 446 283</u>	<u>2 873 475</u>
Gjeld			
<i>Kortsiktig gjeld</i>			
Leverandørgjeld		8 476	5 103
Betalbar skatt	5	5 762	0
Skyldige offentlige avgifter		5 805	-1 302
Sum kortsiktig gjeld		<u>20 043</u>	<u>3 801</u>
Sum gjeld		<u>20 043</u>	<u>3 801</u>
Sum egenkapital og gjeld		<u>4 466 326</u>	<u>2 877 276</u>

31. desember 2021
Oslo, 10. mai 2022

John Thomas Karlsen
daglig leder, styreleder



Joachim Holding AS



Noter til regnskapet for 2021

Note 1 - Regnskapsprinsipper

Årsregnskapet er satt opp i samsvar med regnskapslovens bestemmelser og god regnskapsskikk for små foretak. Årsregnskapet er satt opp under forutsetning av fortsatt drift.

Koronapandemien som inntraff i januar 2020 har ikke betydning for årsregnskapet for 2021. Hendelsen har ikke hatt vesentlig negativ betydning for foretakets stilling og resultat i perioden mellom balansedagen og tidspunktet for avleggelse av årsregnskapet. Hendelsen anses ikke å ha skapt vesentlig usikkerhet om foretakets evne til fortsatt drift.

Klassifisering og vurdering av balanseposter

Omløpsmidler og kortsiktig gjeld omfatter poster som forfaller til betaling innen ett år etter balansedagen, samt poster som knytter seg til varekretsløpet. Øvrige poster er klassifisert som anleggsmiddel/langsiktig gjeld.

Omløpsmidler vurderes til laveste av anskaffelseskost og virkelig verdi. Kortsiktig gjeld balanseføres til nominelt beløp på etableringstidspunktet.

Finansinntekter inntektsføres når de er opptjent

Fordringer

Kundefordringer og andre fordringer er oppført i balansen til pålydende etter fradrag for avsetning til forventet tap. Avsetning til tap gjøres på grunnlag av individuelle vurderinger av de enkelte fordringene. I tillegg gjøres det for øvrige kundefordringer en uspesifisert avsetning for å dekke antatt tap.

Skatter

Skattekostnaden i resultatregnskapet omfatter både periodens betalbare skatt og endring i utsatt skatt. Utsatt skatt er beregnet med 22 % på grunnlag av de midlertidige forskjeller som eksisterer mellom regnskapsmessige og skattemessige verdier, samt ligningsmessig underskudd til fremføring ved utgangen av regnskapsåret. Skatteøkende og skattereduserende midlertidige forskjeller som reverserer eller kan reversere i samme periode er utlignet og nettoført. Netto utsatt skattefordel balanseføres i den grad det er sannsynlig at denne kan bli nyttiggjort.

Tilknyttet selskap

Tilknyttede selskaper vurderes etter kostmetoden i selskapets regnskap. Investeringen er vurdert til anskaffelseskost med mindre nedskrivning har vært nødvendig. Det er foretatt nedskrivning til virkelig verdi når verdifallet ikke er forbigående.

Note 2 - Aksjekapital og aksjonærinformasjon

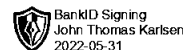
Eierstruktur

Aksjonærene i Joachim Holding AS pr. 31.12.2021 var:

	Aksjer	Eierandel
John Thomas Karlsen styrets leder/daglig leder	1 000	100 %
Totalt antall aksjer pålydende kr. 100	1 000	100 %



Joachim Holding AS



Noter til regnskapet for 2021

Note 3 - Lønnskostnader, antall ansatte, lån til ansatte og godtgjørelse til revisor

Selskapet har ingen ansatte og dermed ikke pliktig til å ha tjenestepensjonsordning etter lov om obligatorisk tjenestepensjon.

Styret har ikke mottatt godtgjørelse i 2021.

Revisor er fravalgt for inntektsåret 2021.

Note 4 - Egenkapital

Årets endring i egenkapital

	Aksjekapital	Annen egenkapital	Sum
Egenkapital 01.01.2021	100 000	2 773 474	2 873 474
Årets resultat		1 572 808	1 572 808
Egenkapital 31.12.2021	100 000	4 346 283	4 446 283

Note 5 - Skatt

Årets skattekostnad fremkommer slik:

	2021	2020
Betalbar skatt	5 762	0
Endring utsatt skatt	0	0
Netto skattekostnad	5 762	0

Spesifikasjon av utsatt skatt:

	2021	2020
Fremførbart underskudd	0	6 366
Sum	0	6 366
Utsatt skattefordel	0	0
Endring utsatt skattefordel (ikke oppført eiendel)	0	-1 401

Note 6 – Mellomværende tilknyttede selskaper

	2021	2020
Dynabyte Invest AS	127 500	2 500
Odorox Scandinavia AS	28 299	26 951
Token Investment AS	100 000	0

Note 7 – Aksjeinvesteringer

Selskapet har investert i følgende selskaper:

	Balanseført verdi	Antall aksjer/eierandel
Dynabyte Consulting AS	12 500	250 / 25 %
Dynabyte Invest AS	12 500	25 / 25%
Odorox Skandinavia AS	185 000	7 500 / 25 %
Token Investments AS	165 000	50 / 50 %

Alle aksjer antas å ha høyere verdi enn balanseført verdi.