



## ÅRSREGNSKAPET FOR REGNSKAPSÅRET 2022 - GENERELL INFORMASJON

### Enheten

Organisasjonsnummer: 919 637 951  
Organisasjonsform: Aksjeselskap  
Foretaksnavn: ECO-NOR AS  
Forretningsadresse: Stubberudveien 76  
3031 DRAMMEN

### Regnskapsår

Årsregnskapets periode: 01.01.2022 - 31.12.2022

### Konsern

Morselskap i konsern: Nei

### Regnskapsregler

Regler for små foretak benyttet: Ja  
Benyttet ved utarbeidelsen av årsregnskapet til selskapet: Regnskapslovens alminnelige regler

### Årsregnskapet fastsatt av kompetent organ

Bekreftet av representant for selskapet: Per Anders Svenningsen  
Dato for fastsettelse av årsregnskapet: 31.05.2023

### Grunnlag for avgivelse

År 2022: Årsregnskapet er elektronisk innlevert  
År 2021: Tall er hentet fra elektronisk innlevert årsregnskap fra 2022

*Det er ikke krav til at årsregnskapet m.v. som sendes til Regnskapsregisteret er undertegnet. Kontrollen på at dette er utført ligger hos revisor/enhetens øverste organ. Sikkerheten ivaretas ved at innsender har rolle/rettighet for innsending av årsregnskapet via Altinn, og ved at det bekreftes at årsregnskapet er fastsatt av kompetent organ.*

Brønnøysundregistrene, 18.06.2024



## Resultatregnskap

Beløp i: NOK	Note	2022	2021
<b>RESULTATREGNSKAP</b>			
<b>Inntekter</b>			
Salgsinntekt		16 252 538	13 955 848
Annen driftsinntekt		0	53 441
<b>Sum inntekter</b>		<b>16 252 538</b>	<b>14 009 289</b>
<b>Kostnader</b>			
Varekostnad		10 849 255	9 390 298
Lønnskostnad	1, 2	1 944 413	1 291 746
Avskrivning på varige driftsmidler og immaterielle eiendeler	3	16 913	3 500
Nedskrivning av varige driftsmidler og immaterielle eiendeler	3	0	0
Annen driftskostnad		2 987 730	1 715 383
<b>Sum kostnader</b>		<b>15 798 311</b>	<b>12 400 927</b>
<b>Driftsresultat</b>		<b>454 228</b>	<b>1 608 361</b>
<b>Finansinntekter og finanskostnader</b>			
Annen renteinntekt		244	0
Annen finansinntekt		101 496	74 822
<b>Sum finansinntekter</b>		<b>101 740</b>	<b>74 822</b>
Annen rentekostnad		17 790	955
Annen finanskostnad		216 066	111 222
<b>Sum finanskostnader</b>		<b>233 856</b>	<b>112 177</b>
<b>Netto finans</b>		<b>-132 117</b>	<b>-37 355</b>
<b>Ordinært resultat før skattekostnad</b>		<b>322 112</b>	<b>1 571 006</b>
Skattekostnad	4, 5	76 115	350 785
<b>Ordinært resultat etter skattekostnad</b>		<b>245 996</b>	<b>1 220 222</b>
<b>Årsresultat</b>		<b>245 997</b>	<b>1 220 221</b>
<b>Overføringer og disponeringer</b>			
Annen egenkapital		245 997	1 220 221
<b>Sum overføringer og disponeringer</b>		<b>245 997</b>	<b>1 220 221</b>



## Resultatregnskap

<b>Beløp i: NOK</b>	<b>Note</b>	<b>2022</b>	<b>2021</b>
---------------------	-------------	-------------	-------------

---



## Balanse

Beløp i: NOK	Note	2022	2021
<b>BALANSE - EIENDELER</b>			
<b>Anleggsmidler</b>			
<b>Immaterielle eiendeler</b>			
Utvikling	3	0	0
Konsesjoner, patenter, lisenser, varemerker ol.	3	0	0
Utsatt skattefordel	4, 5	3 901	4 422
Goodwill	3	0	0
<b>Sum immaterielle eiendeler</b>		<b>3 901</b>	<b>4 422</b>
<b>Varige driftsmidler</b>			
Tomter, bygninger og annen fast eiendom	3	0	0
Maskiner og anlegg	3	0	0
Skip, rigger, fly og lignende	3	0	0
Driftsløsøre, inventar, verktøy, kontormaskiner, ol.	3	75 568	31 500
<b>Sum varige driftsmidler</b>		<b>75 568</b>	<b>31 500</b>
<b>Finansielle anleggsmidler</b>			
Investering i datterselskap	6	0	0
Investering i annet foretak i samme konsern	6	0	0
Lån til foretak i samme konsern	6	0	0
Investeringer i tilknyttet selskap	6	0	0
Lån til tilknyttet selskap og felles kontrollert virksomhet	6	0	0
Andre langsiktige fordringer	7	0	0
<b>Sum finansielle anleggsmidler</b>		<b>0</b>	<b>0</b>
<b>Sum anleggsmidler</b>		<b>79 469</b>	<b>35 922</b>
<b>Omløpsmidler</b>			
<b>Varer</b>			
Varer		2 063 214	1 243 869
<b>Sum varer</b>		<b>2 063 214</b>	<b>1 243 869</b>
<b>Fordringer</b>			
Kundefordringer		1 700 647	1 482 559
Andre kortsiktige fordringer	6, 7	611 179	74 477
Konsernfordringer	6	0	126 655



### Balanse

Beløp i: NOK	Note	2022	2021
<b>Sum fordringer</b>		<b>2 311 826</b>	<b>1 683 691</b>
<b>Investeringer</b>			
Aksjer og andeler i foretak i samme konsern	6	0	0
<b>Sum investeringer</b>		<b>0</b>	<b>0</b>
<b>Bankinnskudd, kontanter og lignende</b>			
Bankinnskudd, kontanter og lignende		1 082 323	1 950 538
<b>Sum bankinnskudd, kontanter og lignende</b>		<b>1 082 323</b>	<b>1 950 538</b>
<b>Sum omløpsmidler</b>		<b>5 457 363</b>	<b>4 878 098</b>
<b>SUM EIENDELER</b>		<b>5 536 832</b>	<b>4 914 020</b>

### BALANSE - EGENKAPITAL OG GJELD

#### Egenkapital

##### Innskutt egenkapital

Selskapskapital	8, 9	200 000	200 000
Ikke registrert aksjekapital	9	0	0
Beholdning av egne aksjer	8, 9	0	0
Overkurs	9	0	0
Annen innskutt egenkapital	9	0	0
<b>Sum innskutt egenkapital</b>		<b>200 000</b>	<b>200 000</b>

##### Opptjent egenkapital

Fond	9	0	0
Annen egenkapital	9	2 003 996	1 757 999
Udekket tap	9	0	0
<b>Sum opptjent egenkapital</b>		<b>2 003 996</b>	<b>1 757 999</b>

##### Sum egenkapital

**2 203 996**      **1 957 999**

#### Gjeld

##### Langsiktig gjeld

Utsatt skatt	4, 5	0	0
<b>Sum avsetninger for forpliktelser</b>		<b>0</b>	<b>0</b>



## Balanse

<b>Beløp i: NOK</b>	<b>Note</b>	<b>2022</b>	<b>2021</b>
<b>Annen langsiktig gjeld</b>			
Langsiktig konserngjeld	6	0	0
<b>Sum annen langsiktig gjeld</b>		<b>0</b>	<b>0</b>
<b>Sum langsiktig gjeld</b>		<b>0</b>	<b>0</b>
<b>Kortsiktig gjeld</b>			
Gjeld til kredittinstitusjoner		428 898	10 896
Leverandørgjeld		1 735 918	1 823 108
Betalbar skatt	4, 5	75 594	349 707
Skyldige offentlige avgifter		825 401	629 524
Kortsiktig konserngjeld	6	21 487	0
Annen kortsiktig gjeld		245 538	142 785
<b>Sum kortsiktig gjeld</b>		<b>3 332 836</b>	<b>2 956 020</b>
<b>Sum gjeld</b>		<b>3 332 836</b>	<b>2 956 020</b>
<b>SUM EGENKAPITAL OG GJELD</b>		<b>5 536 832</b>	<b>4 914 019</b>



## Brønnøysundregistrene

### ÅRSREGNSKAP FOR REGNSKAPSÅRET 2022 - GENERELL INFORMASJON

Journalnummer: 2023 527879

#### Enheten

Organisasjonsnummer: 919 637 951  
Organisasjonsform: Aksjeselskap  
Foretaksnavn: ECO-NOR AS  
Forretningsadresse: Stubberudveien 76  
3031 DRAMMEN

#### Regnskapsår

Årsregnskapets periode: 01.01.2022 - 31.12.2022

#### Konsern

Morselskap i konsern: Nei

#### Regnskapsregler

Regler for små foretak benyttet: Ja  
Benyttet ved utarbeidelsen av  
årsregnskapet til selskapet: Regnskapslovens alminnelige regler

#### Årsregnskapet fastsatt av kompetent organ

Bekreftet av representant for selskapet: Per Anders Svenningsen  
Dato for fastsettelse av årsregnskapet: 31.05.2023

#### Grunnlag for avgivelse

År 2022: Årsregnskap er elektronisk innlevert.  
År 2021: Tall er hentet fra elektronisk innlevert årsregnskap fra 2022.

*Det er ikke krav til at årsregnskapet m.v. som sendes til Regnskapsregisteret er undertegnet. Kontrollen på at dette er utført ligger hos revisor/enhetens øverste organ. Sikkerheten ivaretas ved at innsender har rolle/rettighet for innsending av årsregnskapet via Altinn, og ved at det bekreftes at årsregnskapet er fastsatt av kompetent organ.*

Brønnøysundregistrene, 29.06.2023



Organisasjonsnr: 919 637 951  
ECO-NOR AS

## RESULTATREGNSKAP

Beløp i: NOK	Note	2022	2021
<b>RESULTATREGNSKAP</b>			
<b>Inntekter</b>			
Salgsinntekt		16 252 538	13 955 848
Annen driftsinntekt		0	53 441
<b>Sum inntekter</b>		<b>16 252 538</b>	<b>14 009 289</b>
<b>Kostnader</b>			
Varekostnad		10 849 255	9 390 298
Lønnskostnad	1, 2	1 944 413	1 291 746
Avskrivning på varige driftsmidler og immaterielle eiendeler	3	16 913	3 500
Nedskrivning av varige driftsmidler og immaterielle eiendeler	3	0	0
Annen driftskostnad		2 987 730	1 715 383
<b>Sum kostnader</b>		<b>15 798 311</b>	<b>12 400 927</b>
<b>Driftsresultat</b>		<b>454 228</b>	<b>1 608 361</b>
<b>Finansinntekter og finanskostnader</b>			
Annen renteinntekt		244	0
Annen finansinntekt		101 496	74 822
<b>Sum finansinntekter</b>		<b>101 740</b>	<b>74 822</b>
Annen rentekostnad		17 790	955
Annen finanskostnad		216 066	111 222
<b>Sum finanskostnader</b>		<b>233 856</b>	<b>112 177</b>
<b>Netto finans</b>		<b>-132 117</b>	<b>-37 355</b>
<b>Ordinært resultat før skattekostnad</b>			
Skattekostnad	4, 5	322 112	1 571 006
<b>Ordinært resultat etter skattekostnad</b>		<b>76 115</b>	<b>350 785</b>
<b>Årsresultat</b>		<b>245 996</b>	<b>1 220 222</b>
<b>Overføringer og disponeringer</b>			
Annen egenkapital		245 997	1 220 221
<b>Sum overføringer og disponeringer</b>		<b>245 997</b>	<b>1 220 221</b>



Organisasjonsnr: 919 637 951  
ECO-NOR AS

## BALANSE

Beløp i: NOK	Note	2022	2021
<b>BALANSE - EIENDELER</b>			
<b>Anleggsmidler</b>			
<b>Immaterielle eiendeler</b>			
Utvikling	3	0	0
Konsesjoner, patenter, lisenser, varemerker ol.	3	0	0
Utsatt skattefordel	4, 5	3 901	4 422
Goodwill	3	0	0
<b>Sum immaterielle eiendeler</b>		<b>3 901</b>	<b>4 422</b>
<b>Varige driftsmidler</b>			
Tomter, bygninger og annen fast eiendom	3	0	0
Maskiner og anlegg	3	0	0
Skip, rigger, fly og lignende	3	0	0
Driftsløsøre, inventar, verktøy, kontormaskiner, ol.	3	75 568	31 500
<b>Sum varige driftsmidler</b>		<b>75 568</b>	<b>31 500</b>
<b>Finansielle anleggsmidler</b>			
Investering i datterselskap	6	0	0
Investering i annet foretak i samme konsern	6	0	0
Lån til foretak i samme konsern	6	0	0
Investeringer i tilknyttet selskap	6	0	0
Lån til tilknyttet selskap og felles kontrollert virksomhet	6	0	0
Andre langsiktige fordringer	7	0	0
<b>Sum finansielle anleggsmidler</b>		<b>0</b>	<b>0</b>
<b>Sum anleggsmidler</b>		<b>79 469</b>	<b>35 922</b>
<b>Omløpsmidler</b>			
<b>Varer</b>			
Varer		2 063 214	1 243 869
<b>Sum varer</b>		<b>2 063 214</b>	<b>1 243 869</b>
<b>Fordringer</b>			
Kundefordringer		1 700 647	1 482 559
Andre kortsiktige fordringer	6, 7	611 179	74 477
Konsernfordringer	6	0	126 655



<b>Sum fordringer</b>		<b>2 311 826</b>	<b>1 683 691</b>
<b>Investeringer</b>			
Aksjer og andeler i foretak i samme konsern	6	0	0
<b>Sum investeringer</b>		<b>0</b>	<b>0</b>
<b>Bankinnskudd, kontanter og lignende</b>			
Bankinnskudd, kontanter og lignende		1 082 323	1 950 538
<b>Sum bankinnskudd, kontanter og lignende</b>		<b>1 082 323</b>	<b>1 950 538</b>
<b>Sum omløpsmidler</b>		<b>5 457 363</b>	<b>4 878 098</b>
<b>SUM EIENDELER</b>		<b>5 536 832</b>	<b>4 914 020</b>
<b>BALANSE - EGENKAPITAL OG GJELD</b>			
<b>Egenkapital</b>			
<b>Innskutt egenkapital</b>			
Selskapskapital	8, 9	200 000	200 000
Ikke registrert aksjekapital	9	0	0
Beholdning av egne aksjer	8, 9	0	0
Overkurs	9	0	0
Annen innskutt egenkapital	9	0	0
<b>Sum innskutt egenkapital</b>		<b>200 000</b>	<b>200 000</b>
<b>Opptjent egenkapital</b>			
Fond	9	0	0
Annen egenkapital	9	2 003 996	1 757 999
Udekket tap	9	0	0
<b>Sum opptjent egenkapital</b>		<b>2 003 996</b>	<b>1 757 999</b>
<b>Sum egenkapital</b>		<b>2 203 996</b>	<b>1 957 999</b>
<b>Gjeld</b>			
<b>Langsiktig gjeld</b>			
Utsatt skatt	4, 5	0	0
<b>Sum avsetninger for forpliktelses</b>		<b>0</b>	<b>0</b>
<b>Annen langsiktig gjeld</b>			
Langsiktig konserngjeld	6	0	0
<b>Sum annen langsiktig gjeld</b>		<b>0</b>	<b>0</b>
<b>Sum langsiktig gjeld</b>		<b>0</b>	<b>0</b>
<b>Kortsiktig gjeld</b>			
Gjeld til kredittinstitusjoner		428 898	10 896
Leverandørgjeld		1 735 918	1 823 108
Betalbar skatt	4, 5	75 594	349 707
Skyldige offentlige avgifter		825 401	629 524



Kortsiktig konserngjeld	6	21 487	0
Annen kortsiktig gjeld		245 538	142 785
<b>Sum kortsiktig gjeld</b>		<b>3 332 836</b>	<b>2 956 020</b>
<b>Sum gjeld</b>		<b>3 332 836</b>	<b>2 956 020</b>
<b>SUM EGENKAPITAL OG GJELD</b>		<b>5 536 832</b>	<b>4 914 019</b>



Organisasjonsnr: 919 637 951  
ECO-NOR AS

NOTEOPPLYSNINGER - SELSKAP - alle poster oppgitt i hele tall

## Note

### Regnskapsprinsipper

Årsregnskapet er satt opp i samsvar med regnskapsloven og god regnskapsskikk for små foretak. Salgsinntekter Inntektsføring ved salg av varer skjer på leveringstidspunktet. Tjenester inntektsføres etter hvert som de leveres. Klassifisering og vurdering av balanseposter Anleggsmidler er eiendeler bestemt til varig eie eller bruk. Eiendeler som er knyttet til varekretsløpet er klassifisert som omløpsmidler. Fordringer klassifiseres som omløpsmidler hvis de forfaller til betaling innen ett år etter transaksjonsdagen. Tilsvarende klassifiseres gjeld som kortsiktig hvis gjelden forfaller til betaling innen ett år. Langsiktig gjeld er gjeld som forfaller senere enn ett år etter transaksjonsdagen. Første års avdrag på langsiktige fordringer og langsiktig gjeld klassifiseres likevel ikke som omløpsmiddel og kortsiktig gjeld. Omløpsmidler vurderes til laveste av anskaffelseskost og virkelig verdi. Kortsiktig gjeld balanseføres til nominelt beløp på etableringstidspunktet. Anleggsmidler vurderes til anskaffelseskost. Varige anleggsmidler avskrives etter en fornuftig avskrivningsplan. Anleggsmidlene nedskrives til virkelig verdi ved verdifall som ikke forventes å være forbigående. Langsiktig gjeld med unntak av andre avsetninger balanseføres til nominelt beløp på etableringstidspunktet. Fordringer Kundefordringer og andre fordringer er oppført i balansen til pålydende etter fradrag for avsetning til forventet tap. Avsetning til tap gjøres på grunnlag av individuelle vurderinger av de enkelte fordringene. I tillegg gjøres det for øvrige kundefordringer en uspesifisert avsetning for å dekke antatt tap. Varebeholdninger Lager av innkjøpte varer er verdsatt til laveste av anskaffelseskost etter FIFO-prinsippet og virkelig verdi. Egentilvirkede ferdigvarer og varer under tilvirkning er vurdert til variabel tilvirkningskost. For råvarer er gjenanskaffelseskost vurdert som tilnærming til virkelig verdi. Det foretas nedskrivning for påregnelig ukurans. Varige driftsmidler Varige driftsmidler balanseføres og avskrives over driftsmidlenes levetid dersom de har antatt levetid over 3 år og har en kostpris som overstiger kr 15 000. Direkte vedlikehold av driftsmidler kostnadsføres løpende under driftskostnader, mens påkostninger eller forbedringer tillegges driftsmidlets kostpris og avskrives i takt med driftsmidlet. Skatt Skattekostnaden i resultatregnskapet omfatter både periodens betalbare skatt og endring i utsatt skatt. Utsatt skatt er beregnet med 22% på grunnlag av de midlertidige forskjeller som eksisterer mellom regnskapsmessige og skattemessige verdier, samt skattemessig underskudd til fremføring ved utgangen av regnskapsåret. Skatteøkende og skattereduserende midlertidige forskjeller som reverserer eller kan reversere i samme periode er fastsatt og skattevirkningen er beregnet på nettogrunnlaget.

## Note

1

### Antall årsverk i regnskapsåret

3.00

## Note

2



## Spesifisering av resultatregnskapet

### Lønnskostnader

<u>Lønn</u>	<u>Årets</u>	<u>Fjorårets</u>
	1459671.00	1084451.00
<u>Folketrygdavgift</u>	<u>Årets</u>	<u>Fjorårets</u>
	281644.00	154035.00
<u>Pensjonskostnader</u>	<u>Årets</u>	<u>Fjorårets</u>
	0.00	29220.00
<u>Andre ytelser</u>	<u>Årets</u>	<u>Fjorårets</u>
	115057.00	24039.00
<u>Sum lønnskostnader</u>	<u>Årets</u>	<u>Fjorårets</u>
	1856372.00	1291745.00

### Note

#### Ekstraordinære inntekter og kostnader

<u>Sum</u>	<u>Beløp</u>
------------	--------------

### Note

3

### Varige driftsmidler og immaterielle eiendeler

<u>Anskaffelseskost 01.01.</u>	<u>Varige driftsmidler</u>	<u>Immaterielle eiend.</u>
	35000.00	0.00
<u>Tilgang i året</u>	<u>Varige driftsmidler</u>	<u>Immaterielle eiend.</u>
	60981.00	0.00
<u>Anskaffelseskost 31.12.</u>	<u>Varige driftsmidler</u>	<u>Immaterielle eiend.</u>
	95981.00	0.00
<u>Samlede av-/nedskrivn.</u>	<u>Varige driftsmidler</u>	<u>Immaterielle eiend.</u>
	20413.00	0.00
<u>Balanseført verdi 31.12.</u>	<u>Varige driftsmidler</u>	<u>Immaterielle eiend.</u>
	75568.00	0.00
<u>Årets av-/nedskrivn.</u>	<u>Varige driftsmidler</u>	<u>Immaterielle eiend.</u>
	16913.00	0.00

Anskaffelseskost - balanseførte lånekostnader, egentilvirkede anleggsmidler

Goodwill spesifisert for hvert enkelt virksomhetskjøp

Avskrivningsplan for goodwill som er lenger enn fem år - begrunnelse

Mer om varige driftsmidler/immaterielle eiendeler



Note  
6

Konsern, tilknyttet selskap m.v.

Investering som regnskapsføres etter egenkapitalmetoden

**Konsernregnskap**

Virksomheten inngår i konsolideringen til morselskapets konsernregnsk.: Nei

Morselskapet sitt navn

Forretningskontor for morselskapet

Datterselskap er utelatt fra konsolideringen: Nei

Begrunnelse for at datterselskap er utelatt fra konsolideringen

Konsern, tilknyttet selskap m.v. - fordringer og gjeld

**Fordringer**

<u>Samlet beløp - foretak i samme konsern</u>	<u>Årets</u>	<u>Fjorårets</u>
	0.00	126655.00

<u>Samlet beløp - tilknyttet selskap</u>	<u>Årets</u>	<u>Fjorårets</u>
	400000.00	0.00

<u>Samlet beløp - foretak i samme konsern</u>	<u>Årets</u>	<u>Fjorårets</u>
---	--------------	------------------

**Kortsiktig gjeld**

<u>Samlet beløp - foretak i samme konsern</u>	<u>Årets</u>	<u>Fjorårets</u>
	21487.00	0.00

<u>Samlet beløp - felles kontrollert virksomhet</u>	<u>Årets</u>	<u>Fjorårets</u>
---	--------------	------------------

Samlet forpliktelse til fordel for foretak i samme konsern

<u>Pantstillelse</u>	<u>Beløp</u>
----------------------	--------------

<u>Garantier</u>	<u>Beløp</u>
------------------	--------------

**Mer om tilknyttet selskap/datterselskap**

Kortsiktig gjeld kr. 21 487 er til Eco-Nor Utleie AS

Note

Fordringer



Fordringer som forfaller senere enn ett år etter regnskapsårets slutt

Mer om fordringer

Note

Virkelig verdi og resultatført verdiendr. i perioden, finansielle instrumenter

Mer om finansielle instrumenter

Beskrivelse av finansielle derivater

<u>Beholdning av egne aksjer</u>	<u>Antall</u>	<u>Pålydende</u>	<u>Andel av aksjek.</u>
----------------------------------	---------------	------------------	-------------------------

Note

7

Lån og sikkerhetsstillelse til medlemmer

Er det gitt lån eller sikkerhetsstillelse til ledende personer: Nei

Opplysninger om:

Medlemmer av:

Mer om lån og sikkerhetsstillelse



BankID Signing  
Charles Petersen  
2023-06-01



BankID Signing  
Per Anders Stray Svenningsen  
2023-06-01

Årsregnskap for

**ECO-NOR AS**

919 637 951


Regnskapsår

01.01.2022 - 31.12.2022



ECO-NOR AS  
919 637 951

 BankID Signing  
Charles Petersen  
2023-06-01

 BankID Signing  
Per Anders Stray Svenningsen  
2023-06-01

## Resultatregnskap

	Note	2022	2021
<b>Driftsinntekter</b>			
Salgsinntekt		16 252 538	13 955 848
Annen driftsinntekt		0	53 441
<b>Sum driftsinntekter</b>		<b>16 252 538</b>	<b>14 009 288</b>
<b>Driftskostnader</b>			
Varekostnad		-10 849 255	-9 390 298
Lønnskostnad	1, 2	-1 944 413	-1 291 746
Avskrivning på varige driftsmidler og immaterielle eiendeler	3	-16 913	-3 500
Annen driftskostnad		-2 987 730	-1 715 383
<b>Sum driftskostnader</b>		<b>-15 798 310</b>	<b>-12 400 927</b>
<b>Driftsresultat</b>		<b>454 228</b>	<b>1 608 361</b>
<b>Finansinntekter</b>			
Annen renteinntekt		244	0
Annen finansinntekt		101 496	74 822
<b>Sum finansinntekter</b>		<b>101 740</b>	<b>74 822</b>
<b>Finanskostnader</b>			
Annen rentekostnad		-17 790	-955
Annen finanskostnad		-216 066	-111 222
<b>Sum finanskostnader</b>		<b>-233 856</b>	<b>-112 177</b>
<b>Netto finans</b>		<b>-132 117</b>	<b>-37 355</b>
<b>Resultat før skattekostnad</b>		<b>322 112</b>	<b>1 571 006</b>
Skattekostnad	4, 5	-76 115	-350 785
<b>Årsresultat</b>		<b>245 997</b>	<b>1 220 221</b>
<b>Overføringer</b>			
Annen egenkapital		245 997	1 220 221
<b>Sum overføringer</b>		<b>245 997</b>	<b>1 220 221</b>



ECO-NOR AS  
919 637 951



BankID Signing  
Charles Petersen  
2023-06-01



BankID Signing  
Per Anders Stray Svenningsen  
2023-06-01

### Balanse pr. 31.12

	Note	2022	2021
<b>EIENDELER</b>			
<b>Anleggsmidler</b>			
<b>Immaterielle eiendeler</b>			
Utsatt skattefordel	4, 5	3 901	4 422
<b>Sum immaterielle eiendeler</b>		<b>3 901</b>	<b>4 422</b>
<b>Varige driftsmidler</b>			
Driftsløsøre, inventar, verktøy, kontormaskiner, ol.	3	75 568	31 500
<b>Sum varige driftsmidler</b>		<b>75 568</b>	<b>31 500</b>
<b>Sum anleggsmidler</b>		<b>79 469</b>	<b>35 922</b>
<b>Omløpsmidler</b>			
<b>Varer</b>			
Varer		2 063 214	1 243 869
<b>Sum varer</b>		<b>2 063 214</b>	<b>1 243 869</b>
<b>Fordringer</b>			
Kundefordringer		1 700 647	1 482 559
Kortsiktige konsernfordringer	6	0	126 655
Andre kortsiktige fordringer	6, 7	611 179	74 477
<b>Sum fordringer</b>		<b>2 311 826</b>	<b>1 683 691</b>
<b>Bankinnskudd, kontanter og lignende</b>			
Bankinnskudd, kontanter og lignende		1 082 323	1 950 538
<b>Sum bankinnskudd, kontanter og lignende</b>		<b>1 082 323</b>	<b>1 950 538</b>
<b>Sum omløpsmidler</b>		<b>5 457 363</b>	<b>4 878 097</b>
<b>SUM EIENDELER</b>		<b>5 536 832</b>	<b>4 914 019</b>



ECO-NOR AS  
919 637 951



BankID Signing  
Charles Petersen  
2023-06-01



BankID Signing  
Per Anders Stray Svenningsen  
2023-06-01

## Balanse pr. 31.12

	Note	2022	2021
<b>EGENKAPITAL OG GJELD</b>			
<b>Egenkapital</b>			
<b>Innskutt egenkapital</b>			
Selskapskapital	8, 9	200 000	200 000
<b>Sum innskutt egenkapital</b>		<b>200 000</b>	<b>200 000</b>
<b>Opptjent egenkapital</b>			
Annen egenkapital	9	2 003 996	1 757 999
<b>Sum opptjent egenkapital</b>		<b>2 003 996</b>	<b>1 757 999</b>
<b>Sum egenkapital</b>		<b>2 203 996</b>	<b>1 957 999</b>
<b>Gjeld</b>			
<b>Kortsiktig gjeld</b>			
Gjeld til kredittinstitusjoner		428 898	10 896
Leverandørgjeld		1 735 918	1 823 108
Betalbar skatt	4, 5	75 594	349 707
Skyldige offentlige avgifter		825 401	629 524
Kortsiktig konserngjeld	6	21 487	0
Annen kortsiktig gjeld		245 538	142 785
<b>Sum kortsiktig gjeld</b>		<b>3 332 836</b>	<b>2 956 020</b>
<b>Sum gjeld</b>		<b>3 332 836</b>	<b>2 956 020</b>
<b>SUM EGENKAPITAL OG GJELD</b>		<b>5 536 832</b>	<b>4 914 019</b>


Drammen, 31.05.2023


Charles Petersen  
styrets leder / daglig leder

Per Anders Stray  
Svenningsen  
styremedlem



ECO-NOR AS  
919 637 951

 BankID Signing  
Charles Petersen  
2023-06-01

 BankID Signing  
Per Anders Stray Svenningsen  
2023-06-01

## Noter

### Regnskapsprinsipper

Årsregnskapet er satt opp i samsvar med regnskapsloven og god regnskapsskikk for små foretak.

#### Salgsinntekter

Inntektsføring ved salg av varer skjer på leveringstidspunktet. Tjenester inntektsføres etter hvert som de leveres.

#### Klassifisering og vurdering av balanseposter

Anleggsmidler er eiendeler bestemt til varig eie eller bruk. Eiendeler som er knyttet til varekretsløpet er klassifisert som omløpsmidler. Fordringer klassifiseres som omløpsmidler hvis de forfaller til betaling innen ett år etter transaksjonsdagen. Tilsvarende klassifiseres gjeld som kortsiktig hvis gjelden forfaller til betaling innen ett år. Langsiktig gjeld er gjeld som forfaller senere enn ett år etter transaksjonsdagen. Første års avdrag på langsiktige fordringer og langsiktig gjeld klassifiseres likevel ikke som omløpsmiddel og kortsiktig gjeld.

Omløpsmidler vurderes til laveste av anskaffelseskost og virkelig verdi. Kortsiktig gjeld balanseføres til nominelt beløp på etableringstidspunktet.

Anleggsmidler vurderes til anskaffelseskost. Varige anleggsmidler avskrives etter en fornuftig avskrivningsplan. Anleggsmidlene nedskrives til virkelig verdi ved verdifall som ikke forventes å være forbigående. Langsiktig gjeld med unntak av andre avsetninger balanseføres til nominelt beløp på etableringstidspunktet.

#### Fordringer

Kundefordringer og andre fordringer er oppført i balansen til pålydende etter fradrag for avsetning til forventet tap. Avsetning til tap gjøres på grunnlag av individuelle vurderinger av de enkelte fordringene. I tillegg gjøres det for øvrige kundefordringer en uspesifisert avsetning for å dekke antatt tap.

#### Varebeholdninger

Lager av innkjøpte varer er verdsatt til laveste av anskaffelseskost etter FIFO- prinsippet og virkelig verdi. Egentilvirkede ferdigvarer og varer under tilvirkning er vurdert til variabel tilvirkningskost. For råvarer er gjenanskaffelseskost vurdert som tilnærming til virkelig verdi. Det foretas nedskrivning for påregnelig ukurans.

#### Varige driftsmidler


Varige driftsmidler balanseføres og avskrives over driftsmidlenes levetid dersom de har antatt levetid over 3 år og har en kostpris som overstiger kr 15 000. Direkte vedlikehold av driftsmidler kostnadsføres løpende under driftskostnader, mens påkostninger eller forbedringer tillegges driftsmidlets kostpris og avskrives i takt med driftsmidlet.


#### Skatt

Skattekostnaden i resultatregnskapet omfatter både periodens betalbare skatt og endring i utsatt skatt. Utsatt skatt er beregnet med 22% på grunnlag av de midlertidige forskjeller som eksisterer mellom regnskapsmessige og skattemessige verdier, samt skattemessig underskudd til fremføring ved utgangen av regnskapsåret. Skatteøkende og skattereduserende midlertidige forskjeller som reverserer eller kan reversere i samme periode er fastsatt og skattevirkningen er beregnet på nettogrunnlaget.



ECO-NOR AS  
919 637 951

 BankID Signing  
Charles Petersen  
2023-06-01

 BankID Signing  
Per Anders Stray Svenningsen  
2023-06-01

## Note 1 - Antall årsverk

Antall årsverk sysselsatt i regnskapsåret: 3

## Note 2 - Lønnskostnader

Spesifikasjon av lønnskostnader	2022	2021
Lønn	1 459 671	1 084 451
Arbeidsgiveravgift	281 644	154 035
Pensjonskostnader	88 041	29 220
Andre relaterte ytelser	115 057	24 039
<b>Sum</b>	<b>1 944 413</b>	<b>1 291 745</b>

## Note 3 - Varige driftsmidler og immaterielle eiendeler


	Varige driftsmidler
Anskaffelseskost 01.01.	35 000
Tilgang i året	60 981
Avgang i året	0
<b>Anskaffelseskost 31.12.</b>	<b>95 981</b>
Samlede avskrivninger, nedskrivninger og reverseringer av nedskrivninger	-20 413
<b>Balanseført verdi per 31.12.</b>	<b>75 568</b>
Avskrivninger, nedskrivninger og reverseringer av nedskrivninger i regnskapsåret	16 913


## Note 4 - Spesifisering av skatt

Skattekostnad	2022	2021
Betalbar skatt på alminnelig inntekt	75 594	349 707
=/- Endringer i utsatt skattefordel	521	1 078
<b>Skattekostnad</b>	<b>76 115</b>	<b>350 785</b>
<b>Skattepliktig inntekt</b>		
Resultat før skatt	322 112	1 571 006
Permanente forskjeller	23 862	23 472
+/- Endring i midlertidige forskjeller	-2 367	-4 900
<b>Skattepliktig inntekt</b>	<b>343 607</b>	<b>1 589 578</b>
<b>Betalbar skatt i balansen</b>		
Betalbar skatt på årets resultat	75 594	349 707
Sum betalbar skatt i balansen	75 594	349 707



ECO-NOR AS  
919 637 951

 BankID Signing  
Charles Petersen  
2023-06-01

 BankID Signing  
Per Anders Stray Svenningsen  
2023-06-01

### Note 5 - Midlertidige forskjeller - utsatt skatt/skattefordel

Utsatt skatt/utsatt skattefordel i balansen avsettes på grunnlag av forskjeller mellom regnskapsmessige og skattemessige verdier i henhold til norsk regnskapsstandard for skatt. Midlertidige skatteøkende og skattereduserende forskjeller som kan utlignes er nettoført.

Midlertidige forskjeller knyttet til:	01.01.2022	31.12.2022	Endring
Anleggsmidler	4 900	7 267	-2 367
Omløpsmidler	-25 000	-25 000	0
Kortsiktig gjeld	0	0	0
Andel skattepliktig avsatt utbytte	0	0	0
Netto forskjeller	-20 100	-17 733	-2 367
<b>Sum midlertidige forskjeller som påvirker betalbar skatt</b>	<b>-20 100</b>	<b>-17 733</b>	<b>-2 367</b>
<b>Utsatt skattefordel 31.12.2022 basert på 22 %</b>	<b>-4 422</b>	<b>-3 901</b>	<b>-521</b>

### Note 6 - Konsern, tilknyttet selskap m.v.

#### Fordringer

	2022	2021
Samlet beløp som gjelder foretak i samme konsern	0	126 655
Samlet beløp som gjelder tilknyttet selskap	400 000	0

#### Kortsiktig gjeld

	2022	2021
Samlet beløp som gjelder foretak i samme konsern	21 487	0

#### Mer om tilknyttet selskap/datterselskap

Kortsiktig gjeld kr. 21 487 er til Eco-Nor Utleie AS

### Note 7 - Lån og sikkerhetsstillelse til ledende personer, aksjeeiere med videre

Det er ikke gitt lån eller sikkerhetsstillelse til medlemmer av styrende organer.


### Note 8 - Aksjer

Aksjeklasse	Antall aksjer	Aksjenes pålydende	Bokført verdi
Ord. aksjer	200 000	1	200 000
Aksjonærer	Antall aksjer	Eierandel %	Aksjeklasse
ECO-NOR GROUP AS	180 000	90	Ord. aksjer
SKILLEBEKK INVEST AS	20 000	10	Ord. aksjer
<b>Totalt antall aksjer</b>	<b>200 000</b>	<b>100</b>	



ECO-NOR AS  
919 637 951

 BankID Signing  
Charles Petersen  
2023-06-01

 BankID Signing  
Per Anders Stray Svenningsen  
2023-06-01

## Note 9 - Egenkapital

	Aksjekapital	Opptjent egenkapital	Sum
Egenkapital 31.12 forrige år	200 000	1 757 999	1 957 999
Årsresultat	0	245 997	245 997
Egenkapital 31.12.2022	200 000	2 003 996	2 203 996



Til generalforsamlingen i Eco-Nor AS

RSM Norge AS

Ruseløkkveien 30, 0251 Oslo  
Pb 1312 Vika, 0112 Oslo  
Org.nr: 982 316 588 MVA

T +47 23 11 42 00

F +47 23 11 42 01

[www.rsmnorge.no](http://www.rsmnorge.no)

## Uavhengig revisors beretning

### Konklusjon

Vi har revidert årsregnskapet for Eco-Nor AS som viser et overskudd på NOK 245 997. Årsregnskapet består av balanse per 31. desember 2022, resultatregnskap for regnskapsåret avsluttet per denne datoen og noter til årsregnskapet, herunder et sammendrag av viktige regnskapsprinsipper.

### Etter vår mening

- oppfylder årsregnskapet gjeldende lovkrav, og
- gir årsregnskapet et rettviseende bilde av selskapets finansielle stilling per 31. desember 2022, og av dets resultater for regnskapsåret avsluttet per denne datoen i samsvar med regnskapslovens regler og god regnskapsskikk i Norge.

### Grunnlag for konklusjonen

Vi har gjennomført revisjonen i samsvar med International Standards on Auditing (ISA-ene). Våre oppgaver og plikter i henhold til disse standardene er beskrevet nedenfor under *Revisors oppgaver og plikter ved revisjonen av årsregnskapet*. Vi er uavhengige av selskapet i samsvar med kravene i relevante lover og forskrifter i Norge og International Code of Ethics for Professional Accountants (inkludert internasjonale uavhengighetsstandarder) utstedt av International Ethics Standards Board for Accountants (IESBA-reglene), og vi har overholdt våre øvrige etiske forpliktelser i samsvar med disse kravene. Innhentet revisjonsbevis er etter vår vurdering tilstrekkelig og hensiktsmessig som grunnlag for vår konklusjon.

### Styrets og daglig leders ansvar for årsregnskapet

Styret og daglig leder (ledelsen) er ansvarlige for å utarbeide årsregnskapet og for at det gir et rettviseende bilde i samsvar med regnskapslovens regler og god regnskapsskikk i Norge. Ledelsen er også ansvarlig for slik internkontroll som den finner nødvendig for å kunne utarbeide et årsregnskap som ikke inneholder vesentlig feilinformasjon, verken som følge av misligheter eller utilsiktede feil.

Ved utarbeidelsen av årsregnskapet må ledelsen ta standpunkt til selskapets evne til fortsatt drift og opplyse om forhold av betydning for fortsatt drift. Forutsetningen om fortsatt drift skal legges til grunn for årsregnskapet så lenge det ikke er sannsynlig at virksomheten vil bli avviklet.

### Revisors oppgaver og plikter ved revisjonen av årsregnskapet

Vårt mål er å oppnå betryggende sikkerhet for at årsregnskapet som helhet ikke inneholder vesentlig feilinformasjon, verken som følge av misligheter eller utilsiktede feil, og å avgi en revisjonsberetning som inneholder vår konklusjon. Betryggende sikkerhet er en høy grad av sikkerhet, men ingen garanti for at en revisjon utført i samsvar med ISA-ene, alltid vil avdekke vesentlig feilinformasjon. Feilinformasjon kan oppstå som følge av misligheter eller utilsiktede feil. Feilinformasjon er å anse som vesentlig dersom den enkeltvis eller samlet med rimelighet kan forventes å påvirke de økonomiske beslutningene som brukerne foretar på grunnlag av årsregnskapet.

THE POWER OF BEING UNDERSTOOD  
AUDIT | TAX | CONSULTING

RSM Norge AS is a member of the RSM network and trades as RSM. RSM is the trading name used by the members of the RSM network. Each member of the RSM network is an independent accounting and consulting firm which practices in its own right. The RSM network is not itself a separate legal entity in any jurisdiction.

RSM Norge AS er medlem av/is a member of Den norske Revisorforening.

Penneo Dokumentnøkkel: 2J00E-LI8G0-6YTOU-WZMHO-M0GHN-XTTVJ



Revisors beretning 2022 for Eco-Nor AS



For videre beskrivelse av revisors oppgaver og plikter vises det til:  
<https://revisorforeningen.no/revisjonsberetninger>

Oslo, 1. juni 2023  
RSM Norge AS

Anders Magnus Løvaas  
*Statsautorisert revisor*  
(elektronisk signert)

Penneo Dokumentnøkkel: 2J00E-L18G0-6Y70W-WZNFHO-M0GHN-XTTVJ



## PENNEO

Signaturene i dette dokumentet er juridisk bindende. Dokument signert med "Penneo™ - sikker digital signatur".  
De signerende parter sin identitet er registrert, og er listet nedenfor.

"Med min signatur bekrefter jeg alle datoer og innholdet i dette dokument."

### Anders Magnus Løvaas

Partner

På vegne av: RSM Norge AS

Serienummer: 9578-5995-4-87811

IP: 188.95.xxxxxx

2023-06-01 10:11:44 UTC



Penneo Dokumentnr: 2J00E-L18G0-6Y70W-WZNFHO-M0GHN-XTTVJ

Dokumentet er signert digitalt, med **Penneo.com**. Alle digitale signatur-data i dokumentet er sikret og validert av den datamaskin-utregnede hash-verdien av det opprinnelige dokument. Dokumentet er låst og tids-stemplet med et sertifikat fra en betrodd tredjepart. All kryptografisk bevis er integrert i denne PDF, for fremtidig validering (hvis nødvendig).

#### Hvordan bekrefter at dette dokumentet er originalen?

Dokumentet er beskyttet av ett Adobe CDS sertifikat. Når du åpner dokumentet i

Adobe Reader, skal du kunne se at dokumentet er sertifisert av **Penneo e-signature service <penneo@penneo.com>**. Dette garanterer at innholdet i dokumentet ikke har blitt endret.

Det er lett å kontrollere de kryptografiske beviser som er lokalisert inne i dokumentet, med Penneo validator - <https://penneo.com/validator>



ECO-NOR AS  
919 637 951

## Resultatregnskap

	Note	2022	2021
<b>Driftsinntekter</b>			
Salgsinntekt		16 252 538	13 955 848
Annen driftsinntekt		0	53 441
<b>Sum driftsinntekter</b>		<b>16 252 538</b>	<b>14 009 288</b>
<b>Driftskostnader</b>			
Varekostnad		-10 849 255	-9 390 298
Lønnskostnad	1, 2	-1 944 413	-1 291 746
Avskrivning på varige driftsmidler og immaterielle eiendeler	3	-16 913	-3 500
Annen driftskostnad		-2 987 730	-1 715 383
<b>Sum driftskostnader</b>		<b>-15 798 310</b>	<b>-12 400 927</b>
<b>Driftsresultat</b>		<b>454 228</b>	<b>1 608 361</b>
<b>Finansinntekter</b>			
Annen renteinntekt		244	0
Annen finansinntekt		101 496	74 822
<b>Sum finansinntekter</b>		<b>101 740</b>	<b>74 822</b>
<b>Finanskostnader</b>			
Annen rentekostnad		-17 790	-955
Annen finanskostnad		-216 066	-111 222
<b>Sum finanskostnader</b>		<b>-233 856</b>	<b>-112 177</b>
<b>Netto finans</b>		<b>-132 117</b>	<b>-37 355</b>
<b>Resultat før skattekostnad</b>		<b>322 112</b>	<b>1 571 006</b>
Skattekostnad	4, 5	-76 115	-350 785
<b>Årsresultat</b>		<b>245 997</b>	<b>1 220 221</b>
<b>Overføringer</b>			
Annen egenkapital		245 997	1 220 221
<b>Sum overføringer</b>		<b>245 997</b>	<b>1 220 221</b>



ECO-NOR AS  
919 637 951

### Balanse pr. 31.12

	Note	2022	2021
<b>EIENDELER</b>			
<b>Anleggsmidler</b>			
<b>Immaterielle eiendeler</b>			
Utsatt skattefordel	4, 5	3 901	4 422
<b>Sum immaterielle eiendeler</b>		<b>3 901</b>	<b>4 422</b>
<b>Varige driftsmidler</b>			
Driftsløsøre, inventar, verktøy, kontormaskiner, ol.	3	75 568	31 500
<b>Sum varige driftsmidler</b>		<b>75 568</b>	<b>31 500</b>
<b>Sum anleggsmidler</b>		<b>79 469</b>	<b>35 922</b>
<b>Omløpsmidler</b>			
<b>Varer</b>			
Varer		2 063 214	1 243 869
<b>Sum varer</b>		<b>2 063 214</b>	<b>1 243 869</b>
<b>Fordringer</b>			
Kundefordringer		1 700 647	1 482 559
Kortsiktige konsernfordringer	6	0	126 655
Andre kortsiktige fordringer	6, 7	611 179	74 477
<b>Sum fordringer</b>		<b>2 311 826</b>	<b>1 683 691</b>
<b>Bankinnskudd, kontanter og lignende</b>			
Bankinnskudd, kontanter og lignende		1 082 323	1 950 538
<b>Sum bankinnskudd, kontanter og lignende</b>		<b>1 082 323</b>	<b>1 950 538</b>
<b>Sum omløpsmidler</b>		<b>5 457 363</b>	<b>4 878 097</b>
<b>SUM EIENDELER</b>		<b>5 536 832</b>	<b>4 914 019</b>



ECO-NOR AS  
919 637 951

## Balanse pr. 31.12

	Note	2022	2021
<b>EGENKAPITAL OG GJELD</b>			
<b>Egenkapital</b>			
<b>Innskutt egenkapital</b>			
Selskapskapital	8, 9	200 000	200 000
<b>Sum innskutt egenkapital</b>		<b>200 000</b>	<b>200 000</b>
<b>Opptjent egenkapital</b>			
Annen egenkapital	9	2 003 996	1 757 999
<b>Sum opptjent egenkapital</b>		<b>2 003 996</b>	<b>1 757 999</b>
<b>Sum egenkapital</b>		<b>2 203 996</b>	<b>1 957 999</b>
<b>Gjeld</b>			
<b>Kortsiktig gjeld</b>			
Gjeld til kredittinstitusjoner		428 898	10 896
Leverandørgjeld		1 735 918	1 823 108
Betalbar skatt	4, 5	75 594	349 707
Skyldige offentlige avgifter		825 401	629 524
Kortsiktig konserngjeld	6	21 487	0
Annen kortsiktig gjeld		245 538	142 785
<b>Sum kortsiktig gjeld</b>		<b>3 332 836</b>	<b>2 956 020</b>
<b>Sum gjeld</b>		<b>3 332 836</b>	<b>2 956 020</b>
<b>SUM EGENKAPITAL OG GJELD</b>		<b>5 536 832</b>	<b>4 914 019</b>

Drammen, 31.05.2023

Charles Petersen  
styrets leder / daglig leder

Per Anders Stray  
Svenningsen  
styremedlem



ECO-NOR AS  
919 637 951

## Noter

### Regnskapsprinsipper

Årsregnskapet er satt opp i samsvar med regnskapsloven og god regnskapsskikk for små foretak.

#### Salgsinntekter

Inntektsføring ved salg av varer skjer på leveringstidspunktet. Tjenester inntektsføres etter hvert som de leveres.

#### Klassifisering og vurdering av balanseposter

Anleggsmidler er eiendeler bestemt til varig eie eller bruk. Eiendeler som er knyttet til varekretsløpet er klassifisert som omløpsmidler. Fordringer klassifiseres som omløpsmidler hvis de forfaller til betaling innen ett år etter transaksjonsdagen. Tilsvarende klassifiseres gjeld som kortsiktig hvis gjelden forfaller til betaling innen ett år. Langsiktig gjeld er gjeld som forfaller senere enn ett år etter transaksjonsdagen. Første års avdrag på langsiktige fordringer og langsiktig gjeld klassifiseres likevel ikke som omløpsmiddel og kortsiktig gjeld.

Omløpsmidler vurderes til laveste av anskaffelseskost og virkelig verdi. Kortsiktig gjeld balanseføres til nominelt beløp på etableringstidspunktet.

Anleggsmidler vurderes til anskaffelseskost. Varige anleggsmidler avskrives etter en fornuftig avskrivningsplan. Anleggsmidlene nedskrives til virkelig verdi ved verdifall som ikke forventes å være forbigående. Langsiktig gjeld med unntak av andre avsetninger balanseføres til nominelt beløp på etableringstidspunktet.

#### Fordringer

Kundefordringer og andre fordringer er oppført i balansen til pålydende etter fradrag for avsetning til forventet tap. Avsetning til tap gjøres på grunnlag av individuelle vurderinger av de enkelte fordringene. I tillegg gjøres det for øvrige kundefordringer en uspesifisert avsetning for å dekke antatt tap.

#### Varebeholdninger

Lager av innkjøpte varer er verdsatt til laveste av anskaffelseskost etter FIFO- prinsippet og virkelig verdi. Egentilvirkede ferdigvarer og varer under tilvirkning er vurdert til variabel tilvirkningskost. For råvarer er gjenanskaffelseskost vurdert som tilnærming til virkelig verdi. Det foretas nedskrivning for påregnelig ukurans.

#### Varige driftsmidler

Varige driftsmidler balanseføres og avskrives over driftsmidlenes levetid dersom de har antatt levetid over 3 år og har en kostpris som overstiger kr 15 000. Direkte vedlikehold av driftsmidler kostnadsføres løpende under driftskostnader, mens påkostninger eller forbedringer tillegges driftsmidlets kostpris og avskrives i takt med driftsmidlet.

#### Skatt

Skattekostnaden i resultatregnskapet omfatter både periodens betalbare skatt og endring i utsatt skatt. Utsatt skatt er beregnet med 22% på grunnlag av de midlertidige forskjeller som eksisterer mellom regnskapsmessige og skattemessige verdier, samt skattemessig underskudd til fremføring ved utgangen av regnskapsåret. Skatteøkende og skattereduserende midlertidige forskjeller som reverserer eller kan reversere i samme periode er fastsatt og skattevirkningen er beregnet på nettogrunnlaget.



ECO-NOR AS  
919 637 951

## Note 1 - Antall årsverk

Antall årsverk sysselsatt i regnskapsåret: 3

## Note 2 - Lønnskostnader

Spesifikasjon av lønnskostnader	2022	2021
Lønn	1 459 671	1 084 451
Arbeidsgiveravgift	281 644	154 035
Pensjonskostnader	0	29 220
Andre relaterte ytelser	115 057	24 039
<b>Sum</b>	<b>1 856 372</b>	<b>1 291 745</b>

## Note 3 - Varige driftsmidler og immaterielle eiendeler

	Varige driftsmidler
Anskaffelseskost 01.01.	35 000
Tilgang i året	60 981
Avgang i året	0
<b>Anskaffelseskost 31.12.</b>	<b>95 981</b>
Samlede avskrivninger, nedskrivninger og reverseringer av nedskrivninger	-20 413
<b>Balansført verdi per 31.12.</b>	<b>75 568</b>
Avskrivninger, nedskrivninger og reverseringer av nedskrivninger i regnskapsåret	16 913

## Note 4 - Spesifisering av skatt

Skattekostnad	2022	2021
Betalbar skatt på alminnelig inntekt	75 594	349 707
=/- Endringer i utsatt skattefordel	521	1 078
<b>Skattekostnad</b>	<b>76 115</b>	<b>350 785</b>
<b>Skattepliktig inntekt</b>		
Resultat før skatt	322 112	1 571 006
Permanente forskjeller	23 862	23 472
+/- Endring i midlertidige forskjeller	-2 367	-4 900
<b>Skattepliktig inntekt</b>	<b>343 607</b>	<b>1 589 578</b>
<b>Betalbar skatt i balansen</b>		
Betalbar skatt på årets resultat	75 594	349 707
Sum betalbar skatt i balansen	75 594	349 707



ECO-NOR AS  
919 637 951

## Note 5 - Midlertidige forskjeller - utsatt skatt/skattefordel

Utsatt skatt/utsatt skattefordel i balansen avsettes på grunnlag av forskjeller mellom regnskapsmessige og skattemessige verdier i henhold til norsk regnskapsstandard for skatt. Midlertidige skatteøkende og skattereduserende forskjeller som kan utlignes er nettoført.

Midlertidige forskjeller knyttet til:	01.01.2022	31.12.2022	Endring
Anleggsmidler	4 900	7 267	-2 367
Omløpsmidler	-25 000	-25 000	0
Kortsiktig gjeld	0	0	0
Andel skattepliktig avsatt utbytte	0	0	0
Netto forskjeller	-20 100	-17 733	-2 367
<b>Sum midlertidige forskjeller som påvirker betalbar skatt</b>	<b>-20 100</b>	<b>-17 733</b>	<b>-2 367</b>
<b>Utsatt skattefordel 31.12.2022 basert på 22 %</b>	<b>-4 422</b>	<b>-3 901</b>	<b>-521</b>

## Note 6 - Konsern, tilknyttet selskap m.v.

### Fordringer

	2022	2021
Samlet beløp som gjelder foretak i samme konsern	0	126 655
Samlet beløp som gjelder tilknyttet selskap	400 000	0

### Kortsiktig gjeld

	2022	2021
Samlet beløp som gjelder foretak i samme konsern	21 487	0

### Mer om tilknyttet selskap/datterselskap

Kortsiktig gjeld kr. 21 487 er til Eco-Nor Utleie AS

## Note 7 - Lån og sikkerhetsstillelse til ledende personer, aksjeeiere med videre

Det er ikke gitt lån eller sikkerhetsstillelse til medlemmer av styrende organer.

## Note 8 - Aksjer

Aksjeklasse	Antall aksjer	Aksjenes pålydende	Bokført verdi
Ord. aksjer	200 000	1	200 000
<b>Aksjonærer</b>	<b>Antall aksjer</b>	<b>Eierandel %</b>	<b>Aksjeklasse</b>
ECO-NOR GROUP AS	180 000	90	Ord. aksjer
SKILLEBEKK INVEST AS	20 000	10	Ord. aksjer
<b>Totalt antall aksjer</b>	<b>200 000</b>	<b>100</b>	



ECO-NOR AS  
919 637 951

**Note 9 - Egenkapital**

	<b>Aksjekapital</b>	<b>Opptjent egenkapital</b>	<b>Sum</b>
Egenkapital 31.12 forrige år	200 000	1 757 999	1 957 999
Årsresultat	0	245 997	245 997
Egenkapital 31.12.2022	200 000	2 003 996	2 203 996