



## ÅRSREGNSKAPET FOR REGNSKAPSÅRET 2024 - GENERELL INFORMASJON

### Enheten

|                      |                                     |
|----------------------|-------------------------------------|
| Organisasjonsnummer: | 814 041 212                         |
| Organisasjonsform:   | Aksjeselskap                        |
| Foretaksnavn:        | LAUGHING LLAMA AS                   |
| Forretningsadresse:  | Bryggerikaaien 24<br>4014 STAVANGER |

### Regnskapsår

|                         |                         |
|-------------------------|-------------------------|
| Årsregnskapets periode: | 01.01.2024 - 31.12.2024 |
|-------------------------|-------------------------|

### Konsern

|                           |     |
|---------------------------|-----|
| Morselskap i konsern:     | Ja  |
| Konsernregnskap lagt ved: | Nei |

### Regnskapsregler

|  |                                    |
|--|------------------------------------|
| Regler for små foretak benyttet:                           | Ja                                 |
| Benyttet ved utarbeidelsen av årsregnskapet til selskapet: | Regnskapslovens alminnelige regler |

### Årsregnskapet fastsatt av kompetent organ

|  |             |
|--|-------------|
| Bekreftet av representant for selskapet: | Pia Warland |
| Dato for fastsettelse av årsregnskapet:  | 08.04.2025  |

### Grunnlag for avgivelse

År 2024: Årsregnskapet er elektronisk innlevert  
År 2023: Tall er hentet fra elektronisk innlevert årsregnskap fra 2024

*Det er ikke krav til at årsregnskapet m.v. som sendes til Regnskapsregisteret er undertegnet. Kontrollen på at dette er utført ligger hos revisor/enhetens øverste organ. Sikkerheten ivaretas ved at innsender har rolle/rettighet for innsending av årsregnskapet via Altinn, og ved at det bekreftes at årsregnskapet er fastsatt av kompetent organ.*

Brønnøysundregistrene, 16.05.2025



## Resultatregnskap

| Beløp i: NOK                                    | Note | 2024              | 2023             |
|---|------|-------------------|------------------|
| <b>RESULTATREGNSKAP</b>                         |      |                   |                  |
| <b>Inntekter</b>                                |      |                   |                  |
| Salgsinntekt                                    |      | 500 000           | 284 000          |
| Annen driftsinntekt                             |      | 20 250            |                  |
| <b>Sum inntekter</b>                            |      | <b>520 250</b>    | <b>284 000</b>   |
| <b>Kostnader</b>                                |      |                   |                  |
| Lønnskostnad                                    | 1    | 3 905             | 830 339          |
| Annen driftskostnad                             |      | 961 704           | 228 163          |
| <b>Sum kostnader</b>                            |      | <b>965 608</b>    | <b>1 058 503</b> |
| <b>Driftsresultat</b>                           |      | <b>-445 358</b>   | <b>-774 503</b>  |
| <b>Finansinntekter og finanskostnader</b>       |      |                   |                  |
| Inntekt på investering i datterselskap          |      | 763 798           | 940 001          |
| Annen renteinntekt                              |      | 231 984           |                  |
| <b>Sum finansinntekter</b>                      |      | <b>995 782</b>    | <b>940 001</b>   |
| Nedskrivning av andre finansielle anleggsmidler | 2    | 1 650 000         |                  |
| Annen rentekostnad                              |      | 335 990           | 597 296          |
| <b>Sum finanskostnader</b>                      |      | <b>1 985 990</b>  | <b>597 296</b>   |
| <b>Netto finans</b>                             |      | <b>-990 208</b>   | <b>342 705</b>   |
| <b>Resultat før skattekostnad</b>               |      | <b>-1 435 566</b> | <b>-431 797</b>  |
| Skattekostnad på resultat                       | 3    |                   |                  |
| <b>Årsresultat</b>                              |      | <b>-1 435 566</b> | <b>-431 797</b>  |
| <b>Årsresultat etter minoritetsinteresser</b>   |      | <b>-1 435 566</b> | <b>-431 797</b>  |
| <b>Totalresultat</b>                            |      | <b>-1 435 566</b> | <b>-431 797</b>  |
| <b>Overføringer og disponeringer</b>            |      |                   |                  |
| Overført fra annen egenkapital                  |      | -1 435 566        | -431 797         |
| <b>Sum overføringer og disponeringer</b>        |      | <b>-1 435 566</b> | <b>-431 797</b>  |



## Resultatregnskap

| <b>Beløp i: NOK</b> | <b>Note</b> | <b>2024</b> | <b>2023</b> |
|---------------------|-------------|-------------|-------------|
|---------------------|-------------|-------------|-------------|

---



## Balanse

| Beløp i: NOK                                   | Note | 2024              | 2023              |
|--|------|-------------------|-------------------|
| <b>BALANSE - EIENDELER</b>                     |      |                   |                   |
| <b>Anleggsmidler</b>                           |      |                   |                   |
| <b>Immaterielle eiendeler</b>                  |      |                   |                   |
| Utsatt skattefordel                            | 3    |                   |                   |
| <b>Finansielle anleggsmidler</b>               |      |                   |                   |
| Investering i datterselskap                    | 2, 4 | 13 676 183        | 12 781 753        |
| Investering i annet foretak i samme konsern    | 2    |                   |                   |
| Investeringer i aksjer og andeler              |      | 160 000           | 160 000           |
| <b>Sum finansielle anleggsmidler</b>           |      | <b>13 836 183</b> | <b>12 941 753</b> |
| <b>Sum anleggsmidler</b>                       |      | <b>13 836 183</b> | <b>12 941 753</b> |
| <b>Omløpsmidler</b>                            |      |                   |                   |
| <b>Varer</b>                                   |      |                   |                   |
| <b>Fordringer</b>                              |      |                   |                   |
| Kundefordringer                                | 5    | 625 000           |                   |
| Andre kortsiktige fordringer                   |      | 52 201            | 5 570             |
| Konsernfordringer                              | 5    | 16 948 951        | 1 891 996         |
| <b>Sum fordringer</b>                          |      | <b>17 626 152</b> | <b>1 897 566</b>  |
| <b>Investeringer</b>                           |      |                   |                   |
| Aksjer og andeler i foretak i samme konsern    | 2    |                   |                   |
| <b>Bankinnskudd, kontanter og lignende</b>     |      |                   |                   |
| Bankinnskudd, kontanter o.l.                   |      |                   | 68 364            |
| <b>Sum bankinnskudd, kontanter og lignende</b> |      |                   | <b>68 364</b>     |
| <b>Sum omløpsmidler</b>                        |      | <b>17 626 152</b> | <b>1 965 929</b>  |
| <b>SUM EIENDELER</b>                           |      | <b>31 462 335</b> | <b>14 907 683</b> |

## BALANSE - EGENKAPITAL OG GJELD



## Balanse

| Beløp i: NOK                      | Note | 2024              | 2023              |
|-----------------------------------|------|-------------------|-------------------|
| <b>Egenkapital</b>                |      |                   |                   |
| <b>Innskutt egenkapital</b>       |      |                   |                   |
| Aksjekapital                      | 6    | 1 100 000         | 1 100 000         |
| Beholdning av egne aksjer         | 6    |                   |                   |
| Overkurs                          |      | 150 360           | 150 360           |
| <b>Sum innskutt egenkapital</b>   |      | <b>1 250 360</b>  | <b>1 250 360</b>  |
| <b>Opptjent egenkapital</b>       |      |                   |                   |
| Annen egenkapital                 |      | 758 704           | 2 194 270         |
| <b>Sum opptjent egenkapital</b>   |      | <b>758 704</b>    | <b>2 194 270</b>  |
| <b>Sum egenkapital</b>            | 7    | <b>2 009 064</b>  | <b>3 444 630</b>  |
| <b>Gjeld</b>                      |      |                   |                   |
| <b>Langsiktig gjeld</b>           |      |                   |                   |
| Utsatt skatt                      | 3    |                   |                   |
| <b>Annen langsiktig gjeld</b>     |      |                   |                   |
| Gjeld til kredittinstitusjoner    | 4    | 1 881 250         | 2 200 000         |
| Langsiktig konserngjeld           | 5    | 1 000 000         | 4 791 000         |
| <b>Sum annen langsiktig gjeld</b> |      | <b>2 881 250</b>  | <b>6 991 000</b>  |
| <b>Sum langsiktig gjeld</b>       |      | <b>2 881 250</b>  | <b>6 991 000</b>  |
| <b>Kortsiktig gjeld</b>           |      |                   |                   |
| Gjeld til kredittinstitusjoner    | 4    | 812 448           |                   |
| Leverandørgjeld                   |      | 138 873           | 114 273           |
| Betalbar skatt                    | 3    |                   |                   |
| Skyldig offentlige avgifter       |      |                   | 98 549            |
| Kortsiktig konserngjeld           | 5    | 24 303 389        | 1 670 867         |
| Annen kortsiktig gjeld            |      | 1 317 311         | 2 588 363         |
| <b>Sum kortsiktig gjeld</b>       |      | <b>26 572 021</b> | <b>4 472 052</b>  |
| <b>Sum gjeld</b>                  |      | <b>29 453 271</b> | <b>11 463 052</b> |
| <b>SUM EGENKAPITAL OG GJELD</b>   |      | <b>31 462 335</b> | <b>14 907 683</b> |
| <b>POSTER UTENOM BALANSEN</b>     |      |                   |                   |
| Garantistillelser                 | 4    |                   |                   |



## Balanse

| <b>Beløp i: NOK</b> | <b>Note</b> | <b>2024</b> | <b>2023</b> |
|---------------------|-------------|-------------|-------------|
| Pantstillelser      | 4           |             |             |



## Brønnøysundregistrene

### ÅRSREGNSKAP FOR REGNSKAPSÅRET 2024 - GENERELL INFORMASJON

Journalnummer: 2025 404355

#### Enheten

Organisasjonsnummer: 814 041 212  
Organisasjonsform: Aksjeselskap  
Foretaksnavn: LAUGHING LLAMA AS  
Forretningsadresse: Bryggerikaien 24  
4014 STAVANGER

#### Regnskapsår

Årsregnskapets periode: 01.01.2024 - 31.12.2024

#### Konsern

Morselskap i konsern: Ja  
Konsernregnskap lagt ved: Nei

#### Regnskapsregler

Regler for små foretak benyttet: Ja  
Benyttet ved utarbeidelsen av  
årsregnskapet til selskapet: Regnskapslovens alminnelige regler

#### Årsregnskapet fastsatt av kompetent organ

Bekreftet av representant for selskapet: Pia Warland  
Dato for fastsettelse av årsregnskapet: 08.04.2025

#### Revisjon

Årsregnskapet er utarbeidet av ekstern  
autorisert regnskapsfører: Ja  
Ekstern autorisert regnskapsfører har i  
løpet av regnskapsåret bistått ved den  
løpende regnskapsføringen eller utført  
andre tjenester for selskapet enn å  
utarbeide årsregnskapet: Ja

#### Grunnlag for avgivelse

År 2024: Årsregnskap er elektronisk innlevert.  
År 2023: Tall er hentet fra elektronisk innlevert årsregnskap fra 2024.

*Det er ikke krav til at årsregnskapet m.v. som sendes til Regnskapsregisteret er undertegnet. Kontrollen på at dette er utført ligger hos revisor/enhetens øverste organ. Sikkerheten ivaretas ved at innsender har rolle/rettighet for innsending av årsregnskapet via Altinn, og ved at det bekreftes at årsregnskapet er fastsatt av kompetent organ.*

Brønnøysundregistrene, 15.05.2025

---

Brønnøysundregistrene  
Postadresse: Postboks 900, 8910 Brønnøysund  
Telefon: 75 00 75 00  
E-post: firmapost@brreg.no Internett: www.brreg.no  
Organisasjonsnummer: 974 760 673



Organisasjonsnr: 814 041 212  
LAUGHING LLAMA AS

## RESULTATREGNSKAP

| Beløp i: NOK                                    | Note | 2024              | 2023             |
|---|------|-------------------|------------------|
| <b>RESULTATREGNSKAP</b>                         |      |                   |                  |
| <b>Inntekter</b>                                |      |                   |                  |
| Salgsinntekt                                    |      | 500 000           | 284 000          |
| Annen driftsinntekt                             |      | 20 250            |                  |
| <b>Sum inntekter</b>                            |      | <b>520 250</b>    | <b>284 000</b>   |
| <b>Kostnader</b>                                |      |                   |                  |
| Lønnskostnad                                    | 1    | 3 905             | 830 339          |
| Annen driftskostnad                             |      | 961 704           | 228 163          |
| <b>Sum kostnader</b>                            |      | <b>965 608</b>    | <b>1 058 503</b> |
| <b>Driftsresultat</b>                           |      | <b>-445 358</b>   | <b>-774 503</b>  |
| <b>Finansinntekter og finanskostnader</b>       |      |                   |                  |
| Inntekt på investering i datterselskap          |      |                   |                  |
|   |      | 763 798           | 940 001          |
| Annen renteinntekt                              |      | 231 984           |                  |
| <b>Sum finansinntekter</b>                      |      | <b>995 782</b>    | <b>940 001</b>   |
| Nedskrivning av andre finansielle anleggsmidler |      |                   |                  |
|   | 2    | 1 650 000         |                  |
| Annen rentekostnad                              |      | 335 990           | 597 296          |
| <b>Sum finanskostnader</b>                      |      | <b>1 985 990</b>  | <b>597 296</b>   |
| <b>Netto finans</b>                             |      | <b>-990 208</b>   | <b>342 705</b>   |
| <b>Resultat før skattekostnad</b>               |      | <b>-1 435 566</b> | <b>-431 797</b>  |
| Skattekostnad på resultat                       | 3    |                   |                  |
| <b>Årsresultat</b>                              |      | <b>-1 435 566</b> | <b>-431 797</b>  |
| <b>Årsresultat etter minoritetsinteresser</b>   |      | <b>-1 435 566</b> | <b>-431 797</b>  |
| <b>Totalresultat</b>                            |      | <b>-1 435 566</b> | <b>-431 797</b>  |
| <b>Overføringer og disponeringer</b>            |      |                   |                  |
| Overført fra annen egenkapital                  |      |                   |                  |
|   |      | -1 435 566        | -431 797         |
| <b>Sum overføringer og disponeringer</b>        |      | <b>-1 435 566</b> | <b>-431 797</b>  |



Organisasjonsnr: 814 041 212  
LAUGHING LLAMA AS

## BALANSE

**Beløp i: NOK** **Note** **2024** **2023**

### BALANSE - EIENDELER

#### Anleggsmidler

##### Immaterielle eiendeler

Utsatt skattefordel 3

##### Finansielle anleggsmidler

Investering i datterselskap 2, 4 13 676 183 12 781 753

Investering i annet foretak i samme konsern 2

Investeringer i aksjer og andeler 160 000 160 000

**Sum finansielle anleggsmidler 13 836 183 12 941 753**

**Sum anleggsmidler 13 836 183 12 941 753**

#### Omløpsmidler

##### Varer

##### Fordringer

Kundefordringer 5 625 000

Andre kortsiktige fordringer 52 201 5 570

Konsernfordringer 5 16 948 951 1 891 996

**Sum fordringer 17 626 152 1 897 566**

##### Investeringer

Aksjer og andeler i foretak i samme konsern 2

##### Bankinnskudd, kontanter og lignende

Bankinnskudd, kontanter o. l. 68 364

**Sum bankinnskudd, kontanter og lignende 68 364**

**Sum omløpsmidler 17 626 152 1 965 929**

**SUM EIENDELER 31 462 335 14 907 683**

### BALANSE - EGENKAPITAL OG GJELD

#### Egenkapital

##### Innskutt egenkapital

Aksjekapital 6 1 100 000 1 100 000

Beholdning av egne aksjer 6



|                                   |          |                   |                   |
|-----------------------------------|----------|-------------------|-------------------|
| Overkurs                          |          | 150 360           | 150 360           |
| <b>Sum innskutt egenkapital</b>   |          | <b>1 250 360</b>  | <b>1 250 360</b>  |
| <b>Opptjent egenkapital</b>       |          |                   |                   |
| Annen egenkapital                 |          | 758 704           | 2 194 270         |
| <b>Sum opptjent egenkapital</b>   |          | <b>758 704</b>    | <b>2 194 270</b>  |
| <b>Sum egenkapital</b>            | <b>7</b> | <b>2 009 064</b>  | <b>3 444 630</b>  |
| <b>Gjeld</b>                      |          |                   |                   |
| <b>Langsiktig gjeld</b>           |          |                   |                   |
| Utsatt skatt                      | 3        |                   |                   |
| <b>Annen langsiktig gjeld</b>     |          |                   |                   |
| Gjeld til                         |          |                   |                   |
| kredittinstitusjoner              | 4        | 1 881 250         | 2 200 000         |
| Langsiktig konserngjeld           | 5        | 1 000 000         | 4 791 000         |
| <b>Sum annen langsiktig gjeld</b> |          | <b>2 881 250</b>  | <b>6 991 000</b>  |
| <b>Sum langsiktig gjeld</b>       |          | <b>2 881 250</b>  | <b>6 991 000</b>  |
| <b>Kortsiktig gjeld</b>           |          |                   |                   |
| Gjeld til                         |          |                   |                   |
| kredittinstitusjoner              | 4        | 812 448           |                   |
| Leverandørgjeld                   |          | 138 873           | 114 273           |
| Betalbar skatt                    | 3        |                   |                   |
| Skyldig offentlige avgifter       |          |                   | 98 549            |
| Kortsiktig konserngjeld           | 5        | 24 303 389        | 1 670 867         |
| Annen kortsiktig gjeld            |          | 1 317 311         | 2 588 363         |
| <b>Sum kortsiktig gjeld</b>       |          | <b>26 572 021</b> | <b>4 472 052</b>  |
| <b>Sum gjeld</b>                  |          | <b>29 453 271</b> | <b>11 463 052</b> |
| <b>SUM EGENKAPITAL OG GJELD</b>   |          | <b>31 462 335</b> | <b>14 907 683</b> |
| <b>POSTER UTENOM BALANSEN</b>     |          |                   |                   |
| Garantistillelser                 | 4        |                   |                   |
| Pantstillelser                    | 4        |                   |                   |



Organisasjonsnr: 814 041 212  
LAUGHING LLAMA AS

NOTEOPPLYSNINGER - SELSKAP - alle poster oppgitt i hele tall

## Note

Antall årsverk i regnskapsåret  
1.00

| <u>Sum</u> | <u>Beløp</u> |
|------------|--------------|
|------------|--------------|

|                                 |                            |                            |
|---------------------------------|----------------------------|----------------------------|
| <u>Balanseført verdi 31.12.</u> | <u>Varige driftsmidler</u> | <u>Immaterielle eiend.</u> |
|---------------------------------|----------------------------|----------------------------|

## Konsernregnskap

Morselskapet sitt navn

Forretningskontor for morselskapet

## Begrunnelse for at datterselskap er utelatt fra konsolideringen

|  |              |                  |
|--|--------------|------------------|
| <u>Samlet beløp - tilknyttet selskap</u> | <u>Årets</u> | <u>Fjorårets</u> |
|--|--------------|------------------|

|   |              |                  |
|---|--------------|------------------|
| <u>Samlet beløp - foretak i samme konsern</u> | <u>Årets</u> | <u>Fjorårets</u> |
|---|--------------|------------------|

|   |              |                  |
|---|--------------|------------------|
| <u>Samlet beløp - foretak i samme konsern</u> | <u>Årets</u> | <u>Fjorårets</u> |
|---|--------------|------------------|

|   |              |                  |
|---|--------------|------------------|
| <u>Samlet beløp - felles kontrollert virksomhet</u> | <u>Årets</u> | <u>Fjorårets</u> |
|---|--------------|------------------|

|                      |              |
|----------------------|--------------|
| <u>Pantstillelse</u> | <u>Beløp</u> |
|----------------------|--------------|

|                                  |               |                  |                         |
|----------------------------------|---------------|------------------|-------------------------|
| <u>Beholdning av egne aksjer</u> | <u>Antall</u> | <u>Pålydende</u> | <u>Andel av aksjek.</u> |
|----------------------------------|---------------|------------------|-------------------------|



# Deloitte.

Deloitte AS  
Knud Holms gate 8  
NO-4005 Stavanger  
Norway

+47 51 81 56 00  
www.deloitte.no

Til generalforsamlingen i Laughing Llama AS

## UAVHENGIG REVISORS BERETNING

### Konklusjon

Vi har revidert årsregnskapet for Laughing Llama AS som består av balanse per 31. desember 2024, resultatregnskap for regnskapsåret avsluttet per denne datoen og noter til årsregnskapet, herunder et sammendrag av viktige regnskapsprinsipper.

Etter vår mening

- oppfyller årsregnskapet gjeldende lovkrav, og
- gir årsregnskapet et rettviseende bilde av selskapets finansielle stilling per 31. desember 2024 og av dets resultater for regnskapsåret avsluttet per denne datoen i samsvar med regnskapslovens regler og god regnskapsskikk i Norge.

### Grunnlag for konklusjonen

Vi har gjennomført revisjonen i samsvar med International Standards on Auditing (ISA-ene). Våre oppgaver og plikter i henhold til disse standardene er beskrevet nedenfor under *Revisors oppgaver og plikter ved revisjonen av årsregnskapet*. Vi er uavhengige av selskapet i samsvar med kravene i relevante lover og forskrifter i Norge og International Code of Ethics for Professional Accountants (inkludert internasjonale uavhengighetsstandarder) utstedt av International Ethics Standards Board for Accountants (IESBA-reglene), og vi har overholdt våre øvrige etiske forpliktelser i samsvar med disse kravene. Innhentet revisjonsbevis er etter vår vurdering tilstrekkelig og hensiktsmessig som grunnlag for vår konklusjon.

### Ledelsens ansvar for årsregnskapet

Styret og daglig leder (ledelsen) er ansvarlige for å utarbeide årsregnskapet og for at det gir et rettviseende bilde i samsvar med regnskapslovens regler og god regnskapsskikk i Norge. Ledelsen er også ansvarlig for slik internkontroll som den finner nødvendig for å kunne utarbeide et årsregnskap som ikke inneholder vesentlig feilinformasjon, verken som følge av misligheter eller utilsiktede feil.

Ved utarbeidelsen av årsregnskapet må ledelsen ta standpunkt til selskapets evne til fortsatt drift og opplyse om forhold av betydning for fortsatt drift. Forutsetningen om fortsatt drift skal legges til grunn for årsregnskapet så lenge det ikke er sannsynlig at virksomheten vil bli avvirket.

### Revisors oppgaver og plikter ved revisjonen av årsregnskapet

Vårt mål er å oppnå betryggende sikkerhet for at årsregnskapet som helhet ikke inneholder vesentlig feilinformasjon, verken som følge av misligheter eller utilsiktede feil, og å avgi en revisjonsberetning som inneholder vår konklusjon. Betryggende sikkerhet er en høy grad av sikkerhet, men ingen garanti for at en revisjon utført i samsvar med ISA-ene, alltid vil avdekke vesentlig feilinformasjon. Feilinformasjon kan oppstå som følge av misligheter eller utilsiktede feil. Feilinformasjon er å anse som vesentlig dersom den enkeltvis eller samlet med rimelighet kan forventes å påvirke de økonomiske beslutningene som brukerne foretar på grunnlag av årsregnskapet.

Deloitte AS and Deloitte Advokatfirma AS are the Norwegian affiliates of Deloitte NSE LLP, a member firm of Deloitte Touche Tohmatsu Limited, a UK private company limited by guarantee ("DTTL"). DTTL and each of its member firms are legally separate and independent entities. DTTL and Deloitte NSE LLP do not provide services to clients. Please see [www.deloitte.com/about](http://www.deloitte.com/about) to learn more about our global network of member firms.

Deloitte Norway conducts business through two legally separate and independent limited liability companies; Deloitte AS, providing audit, consulting, financial advisory and risk management services, and Deloitte Advokatfirma AS, providing tax and legal services.

Registrert i Foretaksregisteret  
Medlemmer av Den norske  
Revisorforening  
Organisasjonsnummer: 980 211 282



## Deloitte.

Uavhengig revisors beretning  
Laughing Llama AS

Som del av en revisjon i samsvar med ISA-ene, utøver vi profesjonelt skjønn og utviser profesjonell skepsis gjennom hele revisjonen. I tillegg:

- identifiserer og vurderer vi risikoen for vesentlig feilinformasjon i årsregnskapet, enten det skyldes misligheter eller utilsiktede feil. Vi utformer og gjennomfører revisjonshandlinger for å håndtere slike risikoer, og innhenter revisjonsbevis som er tilstrekkelig og hensiktsmessig som grunnlag for vår konklusjon. Risikoen for at vesentlig feilinformasjon som følge av misligheter ikke blir avdekket, er høyere enn for feilinformasjon som skyldes utilsiktede feil, siden misligheter kan innebære samarbeid, forfalskning, bevisste utelatelser, uriktige fremstillinger eller overstyring av internkontroll.
- opparbeider vi oss en forståelse av intern kontroll som er relevant for revisjonen, for å utforme revisjonshandlinger som er hensiktsmessige etter omstendighetene, men ikke for å gi uttrykk for en mening om effektiviteten av selskapets interne kontroll.
- evaluerer vi om de anvendte regnskapsprinsippene er hensiktsmessige og om regnskapsestimatene og tilhørende noteopplysninger utarbeidet av ledelsen er rimelige.
- konkluderer vi på om ledelsens bruk av fortsatt drift-forutsetningen er hensiktsmessig, og, basert på innhentede revisjonsbevis, hvorvidt det foreligger vesentlig usikkerhet knyttet til hendelser eller forhold som kan skape tvil av betydning om selskapets evne til fortsatt drift. Dersom vi konkluderer med at det eksisterer vesentlig usikkerhet, kreves det at vi i revisjonsberetningen henleder oppmerksomheten på tilleggsopplysningene i årsregnskapet, eller, dersom slike tilleggsopplysninger ikke er tilstrekkelige, at vi modifierer vår konklusjon. Våre konklusjoner er basert på revisjonsbevis innhentet frem til datoen for revisjonsberetningen. Etterfølgende hendelser eller forhold kan imidlertid medføre at selskapet ikke kan fortsette driften.
- evaluerer vi den samlede presentasjonen, strukturen og innholdet i årsregnskapet, inkludert tilleggsopplysningene, og hvorvidt årsregnskapet gir uttrykk for de underliggende transaksjonene og hendelsene på en måte som gir et rettviseende bilde.

Vi kommuniserer med styret blant annet om det planlagte innholdet i og tidspunkt for revisjonsarbeidet og eventuelle vesentlige funn i revisjonen, herunder vesentlige svakheter i intern kontroll som vi avdekker gjennom revisjonen.

Stavanger, 26. mars 2025  
Deloitte AS

**Christer Voll**  
statsautorisert revisor  
(elektronisk signert)



## Uavhengig revisors beretn...24 - Laughing Llama AS

Name

Date

Voll, Christer

2025-04-08

Identification

 bankID Voll, Christer



This document contains electronic signatures using EU-compliant PAdES - PDF  
Advanced Electronic Signatures (Regulation (EU) No 910/2014 (eIDAS))



DocuSign Envelope ID: 429D3F89-E3C5-4793-87EB-42FB990D267C

# Årsregnskap 2024 Laughing Llama AS

Resultatregnskap  
Balanse  
Noter til regnskapet

Org.nr.: 814 041 212



DocuSign Envelope ID: 429D3F89-E3C5-4793-87EB-42FB990D267C

## Resultatregnskap Laughing Llama AS

| Driftsinntekter og driftskostnader              | Note | 2024              | 2023             |
|---|------|-------------------|------------------|
| Salgsinntekt                                    |      | 500 000           | 284 000          |
| Annen driftsinntekt                             |      | 20 250            | 0                |
| <b>Sum driftsinntekter</b>                      |      | <b>520 250</b>    | <b>284 000</b>   |
| Lønnskostnad                                    | 1    | 3 905             | 830 339          |
| Annen driftskostnad                             |      | 961 704           | 228 163          |
| <b>Sum driftskostnader</b>                      |      | <b>965 608</b>    | <b>1 058 503</b> |
| <b>Driftsresultat</b>                           |      | <b>-445 358</b>   | <b>-774 503</b>  |
| <b>Finansinntekter og finanskostnader</b>       |      |                   |                  |
| Inntekt på investering i datterselskap          |      | 763 798           | 940 001          |
| Annen renteinntekt                              |      | 231 984           | 0                |
| Nedskrivning av andre finansielle anleggsmidler | 2    | 1 650 000         | 0                |
| Annen rentekostnad                              |      | 335 990           | 597 296          |
| <b>Resultat av finansposter</b>                 |      | <b>-990 208</b>   | <b>342 705</b>   |
| Resultat før skattekostnad                      |      | -1 435 566        | -431 797         |
| Skattekostnad på resultat                       | 3    | 0                 | 0                |
| <b>Resultat</b>                                 |      | <b>-1 435 566</b> | <b>-431 797</b>  |
| <b>Årsresultat</b>                              |      | <b>-1 435 566</b> | <b>-431 797</b>  |
| <b>Overføringer</b>                             |      |                   |                  |
| Overført fra annen egenkapital                  |      | 1 435 566         | 431 797          |
| <b>Sum overføringer</b>                         |      | <b>-1 435 566</b> | <b>-431 797</b>  |



DocuSign Envelope ID: 429D3F89-E3C5-4793-87EB-42FB990D267C

## Balanse Laughing Llama AS

| Eiendeler                            | Note | 2024              | 2023              |
|--------------------------------------|------|-------------------|-------------------|
| <b>Anleggsmidler</b>                 |      |                   |                   |
| <b>Finansielle anleggsmidler</b>     |      |                   |                   |
| Investeringer i datterselskap        | 2, 4 | 13 676 183        | 12 781 753        |
| Investeringer i aksjer og andeler    |      | 160 000           | 160 000           |
| <b>Sum finansielle anleggsmidler</b> |      | <b>13 836 183</b> | <b>12 941 753</b> |
| <b>Sum anleggsmidler</b>             |      | <b>13 836 183</b> | <b>12 941 753</b> |
| <b>Omløpsmidler</b>                  |      |                   |                   |
| <b>Fordringer</b>                    |      |                   |                   |
| Kundefordringer                      | 5    | 625 000           | 0                 |
| Andre kortsiktige fordringer         |      | 52 201            | 5 570             |
| Konsemfordringer                     | 5    | 16 948 951        | 1 891 996         |
| <b>Sum fordringer</b>                |      | <b>17 626 152</b> | <b>1 897 566</b>  |
| Bankinnskudd, kontanter o.l.         |      | 0                 | 68 364            |
| <b>Sum omløpsmidler</b>              |      | <b>17 626 152</b> | <b>1 965 929</b>  |
| <b>Sum eiendeler</b>                 |      | <b>31 462 335</b> | <b>14 907 683</b> |



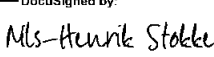
DocuSign Envelope ID: 429D3F89-E3C5-4793-87EB-42FB990D267C

## Balanse Laughing Llama AS


| Egenkapital og gjeld              | Note | 2024              | 2023              |
|-----------------------------------|------|-------------------|-------------------|
| <b>Egenkapital</b>                |      |                   |                   |
| <b>Innskutt egenkapital</b>       |      |                   |                   |
| Aksjekapital                      | 6    | 1 100 000         | 1 100 000         |
| Overkurs                          |      | 150 360           | 150 360           |
| <b>Sum innskutt egenkapital</b>   |      | <b>1 250 360</b>  | <b>1 250 360</b>  |
| <b>Opptjent egenkapital</b>       |      |                   |                   |
| Annen egenkapital                 |      | 758 704           | 2 194 270         |
| <b>Sum opptjent egenkapital</b>   |      | <b>758 704</b>    | <b>2 194 270</b>  |
| <b>Sum egenkapital</b>            | 7    | <b>2 009 064</b>  | <b>3 444 630</b>  |
| <b>Gjeld</b>                      |      |                   |                   |
| Gjeld til kredittinstitusjoner    | 4    | 1 881 250         | 2 200 000         |
| Langsiktig konserngjeld           | 5    | 1 000 000         | 4 791 000         |
| <b>Sum annen langsiktig gjeld</b> |      | <b>2 881 250</b>  | <b>6 991 000</b>  |
| <b>Kortsiktig gjeld</b>           |      |                   |                   |
| Gjeld til kredittinstitusjoner    | 4    | 812 448           | 0                 |
| Leverandørgjeld                   |      | 138 873           | 114 273           |
| Skyldig offentlige avgifter       |      | 0                 | 98 549            |
| Konserngjeld                      | 5    | 24 303 389        | 1 670 867         |
| Annen kortsiktig gjeld            |      | 1 317 311         | 2 588 363         |
| <b>Sum kortsiktig gjeld</b>       |      | <b>26 572 021</b> | <b>4 472 052</b>  |
| <b>Sum gjeld</b>                  |      | <b>29 453 271</b> | <b>11 463 052</b> |
| <b>Sum egenkapital og gjeld</b>   |      | <b>31 462 335</b> | <b>14 907 683</b> |

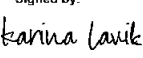
26.03.2025


Styret i Laughing Llama AS

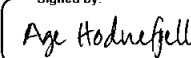
DocuSigned by:  
  
Nils Henrik Stokke  
styremedlem/daglig leder

Signed by:  
  
Per Arne Jensen  
styreleder

Signed by:  
  
Pia Warland  
styremedlem

Signed by:  
  
Karina Løvik  
styremedlem

DocuSigned by:  
  
Rune Sankestad  
styremedlem

Signed by:  
  
Age Oser Hodnefjell  
styremedlem



DocuSign Envelope ID: 429D3F89-E3C5-4793-87EB-42FB990D267C

## Regnskapsprinsipper

Årsregnskapet er satt opp i samsvar med regnskapsloven og NRS 8 - God regnskapsskikk for små foretak.

### Driftsinntekter

Inntektsføring ved salg av varer skjer på leveringstidspunktet. Tjenester inntektsføres etter hvert som de leveres.

### Skatt

Skattekostnaden i resultatregnskapet omfatter både periodens betalbare skatt og endring i utsatt skatt. Utsatt skatt er beregnet med 22 % på grunnlag av de midlertidige forskjeller som eksisterer mellom regnskapsmessige og skattemessige verdier, samt ligningsmessig underskudd til fremføring ved utgangen av regnskapsåret. Skatteøkende og skattereduserende midlertidige forskjeller som reverserer eller kan reverseres i samme periode er utlignet og nettoført.

### Klassifisering og vurdering av omløpsmidler

Omløpsmidler og kortsiktig gjeld omfatter normalt poster som forfaller til betaling innen ett år etter balansedagen, samt poster som knytter seg til varekretslopet. Omløpsmidler vurderes til laveste verdi av anskaffelseskost og virkelig verdi.

### Aksjer i datterselskap

Datterselskap vurderes etter kostmetoden i selskapsregnskapet. Investeringen er vurdert til anskaffelseskost for aksjene med mindre nedskrivning har vært nødvendig. Det er foretatt nedskrivning til virkelig verdi når verdifall skyldes årsaker som ikke kan forventes å være forbigående og det må anses nødvendig etter god regnskapsskikk. Nedskrivninger er reversert når grunnlaget for nedskrivning ikke lenger er til stede.

Utbytte, konsernbidrag og andre utdelinger fra datterselskap er inntektsført samme år som det er avsatt i givers regnskap. Overstiger utbytte / konsernbidraget andelen av opptjent resultat etter anskaffelsestidspunktet, representerer den overskytende del tilbakebetaling av investert kapital, og utdelingene er fratrukket investeringens verdi i balansen til morselskapet.

### Aksjer i andre selskap

Investering i andre aksjer vurderes etter kostmetoden i selskapsregnskapet. Investeringen er vurdert til anskaffelseskost for aksjene med mindre nedskrivning har vært nødvendig. Det er foretatt nedskrivning til virkelig verdi når verdifall skyldes årsaker som ikke kan forventes å være forbigående og det må anses nødvendig etter god regnskapsskikk. Nedskrivninger er reversert når grunnlaget for nedskrivning ikke lenger er til stede.

Utbytte og andre utdelinger fra andre selskap inntektsføres i avsetningsåret. Overstiger utbytte andelen av opptjent resultat etter anskaffelsestidspunktet, representerer den overskytende del tilbakebetaling av investert kapital, og utdelingene er fratrukket investeringens verdi i balansen.

### Fordringer

Kundefordringer og andre fordringer oppføres til pålydende etter fradrag for avsetning til forventet tap. Avsetning til tap gjøres på grunnlag av en individuell vurdering av de enkelte fordringene.

## Note 1 Antall årsverk

Selskapet har i 2024 sysselsatt 0 årsverk.

## Note 2 Investering i datterselskap

|                          | Kontor-kommune | Eierandel | Balansført verdi  | Egenkapital      | Resultat        |
|--------------------------|----------------|-----------|-------------------|------------------|-----------------|
| Apache Eiendom AS        | Sandnes        | 100,0 %   | 4 207 570         | 975 092          | -71 715         |
| Innovation Dock AS       | Stavanger      | 100,0 %   | 2 646 146         | 852 856          | -625 492        |
| Innovation Dock Event AS | Stavanger      | 100,0 %   | 104 647           | 128 071          | -462 189        |
| Mörtel Eiendom AS        | SANDNES        | 100,0 %   | 44 430            | 24 430           | 0               |
| Siriskjær Næring AS      | Stavanger      | 100,0 %   | 2 333 280         | 664 428          | 537 542         |
| Tinnegata Eiendom AS     | Stavanger      | 100,0 %   | 4 340 110         | 2 742 655        | -288 496        |
| <b>Sum</b>               |                |           | <b>13 676 183</b> | <b>5 387 532</b> | <b>-910 350</b> |
| <b>Sum verdipapirer</b>  |                |           | <b>13 676 183</b> | <b>5 387 532</b> | <b>-910 350</b> |

Det er i 2024 foretatt en nedskrivning av et datterselskap til virkelig verdi.



DocuSign Envelope ID: 429D3F89-E3C5-4793-87EB-42FB990D267C

## Note 3 Skatt

| Årets skattekostnad                      | 2024       | 2023            |
|--|------------|-----------------|
| Resultatført skatt på ordinært resultat: |            |                 |
| Betalbar skatt                           | 0          | 0               |
| Endring i utsatt skattefordel            | 0          | 0               |
| <b>Skattekostnad ordinært resultat</b>   | <b>0</b>   | <b>0</b>        |
| Skattepliktig inntekt:                   |            |                 |
| Resultat før skatt                       | -1 435 566 | -431 797        |
| Permanente forskjeller                   | 1 750 000  | 41 682          |
| Endring i midlertidige forskjeller       | 0          | -5 570          |
| Anvendelse av fremførbart underskudd     | -314 434   | 0               |
| <b>Skattepliktig inntekt</b>             | <b>0</b>   | <b>-395 685</b> |
| Betalbar skatt i balansen:               |            |                 |
| Betalbar skatt på årets resultat         | -168 036   | -206 800        |
| Betalbar skatt på mottatt konsernbidrag  | 168 036    | 206 800         |
| <b>Sum betalbar skatt i balansen</b>     | <b>0</b>   | <b>0</b>        |

Skatteeffekten av midlertidige forskjeller og underskudd til fremføring som har gitt opphav til utsatt skatt og utsatte skattefordeler, spesifisert på typer av midlertidige forskjeller

|   | 2024     | 2023          | Endring       |
|---|----------|---------------|---------------|
| Akkumulert fremførbart underskudd         | -81 252  | -395 685      | -314 434      |
| Inngår ikke i beregningen av utsatt skatt | 81 252   | 390 115       | 308 864       |
| <b>Grunnlag for utsatt skattefordel</b>   | <b>0</b> | <b>-5 570</b> | <b>-5 570</b> |
| <b>Utsatt skattefordel (22 %)</b>         | <b>0</b> | <b>-1 225</b> | <b>-1 225</b> |

I henhold til God regnskapskikk for små foretak balanseføres ikke utsatt skattefordel.

## Note 4 Pantstillelser og garantier

|  | 31.12.2024        | 31.12.2023        |
|--|-------------------|-------------------|
| <b>Pantsikret gjeld, pantstillelser og garantier</b> |                   |                   |
| Langsiktig gjeld til kredittinstitusjoner            | 1 881 250         | 2 200 000         |
| Kassakreditt   | 812 448           | 0                 |
| <b>Sum</b>   | <b>2 693 698</b>  | <b>2 200 000</b>  |
| <b>Regnskapsført verdi av pantsikrede eiendeler</b>  |                   |                   |
| Aksjer i datterselskaper                             | 13 676 183        | 12 781 753        |
| <b>Sum</b>   | <b>13 676 183</b> | <b>12 781 753</b> |

Det er i tillegg stillet sikkerhet i datterselskapers eiendeler:

|                     |  |
|---------------------|--|
| Siriskjær Næring AS | Gnr 54, Bnr 1060 seksjonene 133 til og med 139 i Stavanger, pålydende opp til NOK 25 000 000 |
|                     | Fordringer pålydende opp til NOK 10 000 000.   |
|                     | Driftstilbehør pålydende opp til NOK 10 000 000  |
| Apache Elendom AS - | Gnr 111, bnr 1276 seksjon 56 og 57 i Sandnes, pålydende NOK 40 000 000                       |

## Note 5 Mellomværende med selskap i samme konsern m.v.

|                     | Kundefordringer |          | Andre fordringer  |                  |
|---------------------|-----------------|----------|-------------------|------------------|
|                     | 2024            | 2023     | 2024              | 2023             |
| Siriskjær Næring AS | 125 000         | 0        | 2 553 799         | 1 790 001        |
| Innovation Dock AS  | 250 000         | 0        | 0                 | 0                |
| Tingata Elendom AS  | 125 000         | 0        | 171 995           | 101 995          |
| Apache Eiendom AS   | 125 000         | 0        | 267 587           | 0                |
| Mörtel Eiendom AS   |                 |          | 13 955 570        | 0                |
| <b>Sum</b>          | <b>625 000</b>  | <b>0</b> | <b>16 948 951</b> | <b>1 891 996</b> |



DocuSign Envelope ID: 429D3F89-E3C5-4793-87EB-42FB990D267C

|                          | Leverandørgjeld |          | Annen gjeld       |                  |
|--------------------------|-----------------|----------|-------------------|------------------|
|                          | 2024            | 2023     | 2024              | 2023             |
| IKM Eiendom AS           | 0               | 0        | 1 000 000         | 0                |
| Innovation Dock AS       | 0               | 0        | 3 192 454         | 1 273 454        |
| Innovation Dock Event AS | 0               | 0        | 1 287 000         | 87 000           |
| Apache Eiendom AS        | 0               | 0        | 0                 | 310 413          |
| Lazy Llama AS            | 0               | 0        | 19 823 935        | 4 791 000        |
| <b>Sum</b>               | <b>0</b>        | <b>0</b> | <b>25 303 389</b> | <b>6 461 867</b> |

## Note 6 Aksjonærer

Aksjekapitalen i Laughing Llama AS pr. 31.12 består av:

|                 | Antall       | Pålydende | Bokført          |
|-----------------|--------------|-----------|------------------|
| Ordinære aksjer | 1 000        | 1 100,0   | 1 100 000        |
| <b>Sum</b>      | <b>1 000</b> |           | <b>1 100 000</b> |

## Eierstruktur

Aksjonærer i % pr. 31.12:

|               | Ordinære | Eierandel | Stemmeandel |
|---------------|----------|-----------|-------------|
| Lazy Llama AS | 1 000    | 100,0     | 100,0       |

## Note 7 Egenkapital

|                      | Aksjekapital     | Overkurs       | Annen egenkapital | Sum egenkapital  |
|----------------------|------------------|----------------|-------------------|------------------|
| Pr. 31.12.2023       | 1 100 000        | 150 360        | 2 194 270         | 3 444 630        |
| <b>Pr 01.01.2024</b> | <b>1 100 000</b> | <b>150 360</b> | <b>2 194 270</b>  | <b>3 444 630</b> |
| Årets resultat       | 0                | 0              | -1 435 566        | -1 435 566       |
| <b>Pr 31.12.2024</b> | <b>1 100 000</b> | <b>150 360</b> | <b>758 704</b>    | <b>2 009 064</b> |