



ÅRSREGNSKAPET FOR REGNSKAPSÅRET 2024 - GENERELL INFORMASJON

Enheten

Organisasjonsnummer: 990 331 472
Organisasjonsform: Aksjeselskap
Foretaksnavn: KVILEHYTTA AS
Forretningsadresse: Åheim
6146 ÅHEIM

Regnskapsår

Årsregnskapets periode: 01.01.2024 - 31.12.2024

Konsern

Morselskap i konsern: Nei

Regnskapsregler

Regler for små foretak benyttet: Ja
Benyttet ved utarbeidelsen av årsregnskapet til selskapet: Regnskapslovens alminnelige regler

Årsregnskapet fastsatt av kompetent organ

Bekreftet av representant for selskapet: Per Roar Haug
Dato for fastsettelse av årsregnskapet: 27.05.2025

Grunnlag for avgivelse

År 2024: Årsregnskapet er elektronisk innlevert
År 2023: Tall er hentet fra elektronisk innlevert årsregnskap fra 2024

Det er ikke krav til at årsregnskapet m.v. som sendes til Regnskapsregisteret er undertegnet. Kontrollen på at dette er utført ligger hos revisor/enhetens øverste organ. Sikkerheten ivaretas ved at innsender har rolle/rettighet for innsending av årsregnskapet via Altinn, og ved at det bekreftes at årsregnskapet er fastsatt av kompetent organ.

Brønnøysundregistrene, 06.07.2025



Resultatregnskap

Beløp i: NOK	Note	2024	2023
RESULTATREKNESKAP			
Inntekter			
Salgsinntekt		1 327 901	1 285 585
Annen driftsinntekt		106 724	190 692
Sum inntekter		1 434 625	1 476 277
Kostnader			
Endring i beholdning av eigetilverka anleggsmiddel		-55 664	0
Varekostnad		430 140	367 094
Lønnskostnad	1, 2	512 150	695 744
Avskrivning på varige driftsmidler og immaterielle eiendeler	3	72 373	78 452
Nedskrivning av varige driftsmiddel og immaterielle egedelar	3	0	0
Annen driftskostnad		524 118	493 612
Sum kostnader		1 483 117	1 634 903
Driftsresultat		-48 492	-158 626
Finansinntekter og finanskostnader			
Anna renteinntekt		41	60
Annen finansinntekt		19 600	16 178
Verdiøkning av finansielle instrumenter vurdert til virkelig verdi		0	54 240
Sum finansinntekter		19 641	70 478
Verdireduksjon av finansielle instrumenter vurdert til virkelig verdi		31 987	0
Annan rentekostnad		61 181	51 578
Annen finanskostnad		56 219	0
Sum finanskostnader		149 387	51 578
Netto finans		-129 746	18 900
Resultat før skattekostnad		-178 237	-139 725
Skattekostnad	4, 5	0	-2 391
Årsresultat		-178 237	-137 334



Resultatregnskap

Beløp i: NOK	Note	2024	2023
Overføringer og disponeringar			
Udekt tap		-84 912	0
Annen egenkapital		-93 326	-137 334
Sum overføringer og disponeringar		-178 238	-137 334



Balanse

Beløp i: NOK	Note	2024	2023
BALANSE - EIGEDELAR			
Anleggsmiddel			
Immaterielle egedelar			
Utvikling	3	0	0
Konsesjoner, patenter, lisenser, varemerker ol.	3	0	0
Utsett skattefordel	4, 5	0	0
Goodwill	3	0	0
Sum immaterielle egedelar		0	0
Varige driftsmiddel			
Tomter, bygninger og annen fast eiendom	3	1 145 594	1 215 102
Maskiner og anlegg	3	0	0
Skip, rigger, fly og lignende	3	0	0
Driftsløsøre, inventar, verktøy, kontormaskiner, ol.	3	0	2 864
Sum varige driftsmiddel		1 145 594	1 217 966
Finansielle anleggsmiddel			
Andre langsiktige fordringer	6	0	0
Sum finansielle anleggsmiddel		0	0
Sum anleggsmiddel		1 145 594	1 217 966
Omløpsmiddel			
Varer			
Varer		126 994	123 385
Sum varer		126 994	123 385
Krav			
Kundefordringer		15 680	8 870
Andre kortsiktige fordringer	6	105 476	122 952
Sum krav		121 156	131 822
Investeringar			
Marknadsbaserte aksjar	7	21 508	107 940
Sum investeringar		21 508	107 940



Balanse

Beløp i: NOK	Note	2024	2023
Ansvarleg lånekapital	10	0	0
Øvrig langsiktig gjeld	10	0	0
Sum anna langsiktig gjeld		499 985	579 989
Sum langsiktig gjeld		499 985	579 989
Kortsiktig gjeld			
Gjeld til kredittinstitusjoner		39 196	0
Leverandørgjeld		133 227	149 793
Betalbar skatt	4, 5	0	0
Skyldige offentlige avgifter		32 023	27 688
Annen kortsiktig gjeld		65 376	77 868
Sum kortsiktig gjeld		269 822	255 349
Sum gjeld		769 807	835 338
SUM EIGENKAPITAL OG GJELD		1 431 896	1 675 664



Brønnøysundregistrene

ÅRSREGNSKAP FOR REGNSKAPSÅRET 2024 - GENERELL INFORMASJON

Journalnummer: 2025 632566

Enheten

Organisasjonsnummer: 990 331 472
Organisasjonsform: Aksjeselskap
Foretaksnavn: KVILEHYTTA AS
Forretningsadresse: Åheim
6146 ÅHEIM

Regnskapsår

Årsregnskapets periode: 01.01.2024 - 31.12.2024

Konsern

Morselskap i konsern: Nei

Regnskapsregler

Regler for små foretak benyttet: Ja
Benyttet ved utarbeidelsen av årsregnskapet til selskapet: Regnskapslovens alminnelige regler

Årsregnskapet fastsatt av kompetent organ

Bekreftet av representant for selskapet: Per Roar Haug
Dato for fastsettelse av årsregnskapet: 27.05.2025

Revisjon

Selskapet har besluttet at årsregnskapet ikke skal revideres: Ja
Årsregnskapet er utarbeidet av ekstern autorisert regnskapsfører: Ja
Ekstern autorisert regnskapsfører har i løpet av regnskapsåret bistått ved den løpende regnskapsføringen eller utført andre tjenester for selskapet enn å utarbeide årsregnskapet: Ja

Grunnlag for avgivelse

År 2024: Årsregnskap er elektronisk innlevert.
År 2023: Tall er hentet fra elektronisk innlevert årsregnskap fra 2024.

Det er ikke krav til at årsregnskapet m.v. som sendes til Regnskapsregisteret er undertegnet. Kontrollen på at dette er utført ligger hos revisor/enhetens øverste organ. Sikkerheten ivaretas ved at innsender har rolle/rettighet for innsending av årsregnskapet via Altinn, og ved at det bekreftes at årsregnskapet er fastsatt av kompetent organ.

Brønnøysundregistrene, 03.07.2025

Brønnøysundregistrene
Postadresse: Postboks 900, 8910 Brønnøysund
Telefon: 75 00 75 00
E-post: firmapost@brreg.no Internett: www.brreg.no
Organisasjonsnummer: 974 760 673



Organisasjonsnr: 990 331 472
KVILEHYTTA AS

RESULTATREGNSKAP

Beløp i: NOK

Note	2024	2023
------	------	------

RESULTATREKNESKAP

Inntekter

Salgsinntekt	1 327 901	1 285 585
Annen driftsinntekt	106 724	190 692
Sum inntekter	1 434 625	1 476 277

Kostnader

Endring i beholdning av eigentilverka anleggsmiddel	-55 664	0
Varekostnad	430 140	367 094
Lønnskostnad	512 150	695 744
Avskrivning på varige driftsmidler og immaterielle eiendeler	72 373	78 452
Nedskrivning av varige driftsmiddel og immaterielle egedelar	0	0
Annen driftskostnad	524 118	493 612
Sum kostnader	1 483 117	1 634 903

Driftsresultat	-48 492	-158 626
-----------------------	----------------	-----------------

Finansinntekter og finanskostnader

Anna renteinntekt	41	60
Annen finansinntekt	19 600	16 178
Verdiøkning av finansielle instrumenter vurdert til virkelig verdi	0	54 240
Sum finansinntekter	19 641	70 478

Verdireduksjon av finansielle instrumenter vurdert til virkelig verdi	31 987	0
Annan rentekostnad	61 181	51 578
Annen finanskostnad	56 219	0
Sum finanskostnader	149 387	51 578

Netto finans	-129 746	18 900
---------------------	-----------------	---------------

Resultat før skattekostnad	-178 237	-139 725
Skattekostnad	0	-2 391

Årsresultat	-178 237	-137 334
--------------------	-----------------	-----------------

Overføringer og disponeringar

Udekt tap	-84 912	0
Annen egenkapital	-93 326	-137 334



Sum overføringer og
disponeringar

-178 238

-137 334



Organisasjonsnr: 990 331 472
KVILEHYTTA AS

BALANSE

Beløp i: NOK	Note	2024	2023
BALANSE - EIGEDELAR			
Anleggsmiddel			
Immaterielle egedelar			
Utvikling	3	0	0
Konsesjoner, patenter, lisenser, varemerker ol.	3	0	0
Utsett skattefordel	4, 5	0	0
Goodwill	3	0	0
Sum immaterielle egedelar		0	0
Varige driftsmiddel			
Tomter, bygninger og annen fast eiendom	3	1 145 594	1 215 102
Maskiner og anlegg	3	0	0
Skip, rigger, fly og lignende	3	0	0
Driftsløsøre, inventar, verktøy, kontormaskiner, ol.	3	0	2 864
Sum varige driftsmiddel		1 145 594	1 217 966
Finansielle anleggsmiddel			
Andre langsiktige fordringer	6	0	0
Sum finansielle anleggsmiddel		0	0
Sum anleggsmiddel		1 145 594	1 217 966
Omløpsmiddel			
Varer			
Varer		126 994	123 385
Sum varer		126 994	123 385
Krav			
Kundefordringer		15 680	8 870
Andre kortsiktige fordringer	6	105 476	122 952
Sum krav		121 156	131 822
Investeringar			
Marknadsbaserte aksjar	7	21 508	107 940
Sum investeringar		21 508	107 940
Bankinnskot, kontantar og liknande			
Bankinnskudd, kontanter og lignende		16 644	94 552
Sum bankinnskot, kontantar og liknande		16 644	94 552



Sum omløpsmiddel		286 302	457 698
SUM EIGEDLAR		1 431 896	1 675 664
BALANSE - EIGENKAPITAL OG GJELD			
Eigenkapital			
Innskoten eigenkapital			
Aksjekapital	8, 9	747 000	747 000
Behaldning av egne aksjar	8, 9	0	0
Overkurs	9	0	0
Kapitalforhøying som ikkje er registrert	9	0	0
Annan innskoten eigenkapital	9	0	0
Sum innskoten eigenkapital		747 000	747 000
Opptent eigenkapital			
Fond	9	0	0
Annen egenkapital	9	0	93 326
Udekt tap	9	84 912	0
Sum opptent eigenkapital		-84 912	93 326
Sum eigenkapital		662 088	840 326
Gjeld			
Langsiktig gjeld			
Pensjonsplikter	10	0	0
Utsett skatt	4, 5	0	0
Sum avsetjingar for plikter		0	0
Anna langsiktig gjeld			
Konvertible lån	10	0	0
Obligasjonslån	10	0	0
Gjeld til kredittinstitusjonar	10	499 985	579 989
Langsiktig konserngjeld	10	0	0
Ansvarleg lånekapital	10	0	0
Øvrig langsiktig gjeld	10	0	0
Sum anna langsiktig gjeld		499 985	579 989
Sum langsiktig gjeld		499 985	579 989
Kortsiktig gjeld			
Gjeld til kredittinstitusjoner		39 196	0
Leverandørgjeld		133 227	149 793
Betalbar skatt	4, 5	0	0
Skyldige offentlige avgifter		32 023	27 688
Annen kortsiktig gjeld		65 376	77 868
Sum kortsiktig gjeld		269 822	255 349
Sum gjeld		769 807	835 338
SUM EIGENKAPITAL OG GJELD		1 431 896	1 675 664





Organisasjonsnr: 990 331 472
KVILEHYTTA AS

NOTEOPPLYSNINGER - SELSKAP - alle poster oppgitt i hele tall

Note

Rekneskapsprinsipp

Årsregnskapet er satt opp i samsvar med regnskapsloven og god regnskapsskikk for små foretak. Salgsinntekter Inntektsføring ved salg av varer skjer på leveringstidspunktet. Tjenester inntektsføres etter hvert som de leveres. Klassifisering og vurdering av balanseposter Anleggsmidler er eiendeler bestemt til varig eie eller bruk. Eiendeler som er knyttet til varekretsløpet er klassifisert som omløpsmidler. Fordringer klassifiseres som omløpsmidler hvis de forfaller til betaling innen ett år etter transaksjonsdagen. Tilsvarende klassifiseres gjeld som kortsiktig hvis gjelden forfaller til betaling innen ett år. Langsiktig gjeld er gjeld som forfaller senere enn ett år etter transaksjonsdagen. Første års avdrag på langsiktige fordringer og langsiktig gjeld klassifiseres likevel ikke som omløpsmiddel og kortsiktig gjeld. Omløpsmidler vurderes til laveste av anskaffelseskost og virkelig verdi. Kortsiktig gjeld balanseføres til nominelt beløp på etableringstidspunktet. Anleggsmidler vurderes til anskaffelseskost. Varige anleggsmidler avskrives etter en fornuftig avskrivningsplan. Anleggsmidlene nedskrives til virkelig verdi ved verdifall som ikke forventes å være forbigående. Langsiktig gjeld med unntak av andre avsetninger balanseføres til nominelt beløp på etableringstidspunktet. Fordringer Kundefordringer og andre fordringer er oppført i balansen til pålydende etter fradrag for avsetning til forventet tap. Avsetning til tap gjøres på grunnlag av individuelle vurderinger av de enkelte fordringene. Varebeholdninger For råvarer er gjenanskaffelseskost vurdert som tilnærming til virkelig verdi. Det foretas nedskrivning for påregnelig ukurans. Varige driftsmidler Varige driftsmidler balanseføres og avskrives over driftsmidlenes levetid dersom de har antatt levetid over 3 år og har en kostpris som overstiger kr 30 000. Direkte vedlikehold av driftsmidler kostnadsføres løpende under driftskostnader, mens påkostninger eller forbedringer tillegges driftsmidlets kostpris og avskrives i takt med driftsmidlet. Forøvrig er følgende regnskapsprinsipper anvendt: FIFO-metoden for tilordning av anskaffelseskost for ombyttbare finansielle eiendeler, laveste verdis prinsipp for markedsbaserte finansielle omløpsmidler. Leieavtaler er ikke balanseført. Selskapet har ikke endret regnskapsprinsipp fra 2023 til 2024.

Note

1

Tal på årsverk i rekneskapsåret

2.00

Note

2

Spesifisering av resultatrekneskapen

Lønnskostnader

<u>Lønn</u>	<u>Årets</u>	<u>Fjorårets</u>
-------------	--------------	------------------



	474073.00	650610.00
<u>Folketrygdavgift</u>	<u>Årets</u>	<u>Fjorårets</u>
	31370.00	42678.00
<u>Andre ytingar</u>	<u>Årets</u>	<u>Fjorårets</u>
	6707.00	2455.00
<u>Sum lønnskostnader</u>	<u>Årets</u>	<u>Fjorårets</u>
	512150.00	695744.00

Note

Ekstraordinære inntekter og kostnader

<u>Sum</u>	<u>Beløp</u>
------------	--------------

Note

3

Varige driftsmiddel og immaterielle egedelar

<u>Anskaffingskost 01.01.</u>	<u>Varige driftsmiddel</u>	<u>Immaterielle eged.</u>
	2415592.00	0.00
<u>Anskaffingskost 31.12.</u>	<u>Varige driftsmiddel</u>	<u>Immaterielle eged.</u>
	2415592.00	0.00
<u>Samla av-/nedskriv.</u>	<u>Varige driftsmiddel</u>	<u>Immaterielle eged.</u>
	1269999.00	0.00
<u>Balanseført verdi 31.12.</u>	<u>Varige driftsmiddel</u>	<u>Immaterielle eged.</u>
	1145593.00	0.00
<u>Årets av-/nedskriv.</u>	<u>Varige driftsmiddel</u>	<u>Immaterielle eged.</u>
	72373.00	0.00

Anskaffingskost - balanseførte lånekostnader, eigentilvirka anleggsmiddel

Goodwill spesifisert for kvar enkelt verksemdkjøp

Avskrivingsplan for goodwill som er lenger enn fem år - begrunning

Meir om varige driftsmiddel/immaterielle egedelar

Konsernrekneskap

Morselskapet sitt namn

Forretningskontor for morselskapet

Grunn til at dotterselskap ikkje er tatt med i konsolideringa



Konsern, tilknytt selskap m.v. - krav og gjeld

Krav

Samla beløp - tilknytt selskap Årets Fjorårets

Samla beløp - føretak i samme konsern Årets Fjorårets

Samla beløp - føretak i samme konsern Årets Fjorårets

Samla beløp - felles kontrollert verksemd Årets Fjorårets

Pantstillingar Beløp

Behaldning av egne aksjar Tal på aksjar Pålydande Andel av aksjek.

Note

10

Gjeld

Gjeld som forfell til betaling meir enn fem år etter rekneskapsåret sin slutt

Gjeld som er sikra ved pant eller liknande sikkerheit i eigedelar
499985.00

Balansført verdi av dei pantsatte eigedelar
1288267.00

Summen av garantiplikter som ikkje er rekneskapsført

Garantiplikter som er sikra ved pant

Meir om gjeld

Pantsatte eiendeler består av anleggsmidler, varelager og kundefordringer.

Note

6

Lån og sikkerheitsstilling til medlem

Er det gitt lån eller sikkerheitsstilling til leiande personar: Nei

Opplysingar om:

Medlem av:

Meir om lån og sikkerheitsstilling



Årsregnskap for
KVILEHYTTA AS
990331472
Regnskapsår
01.01.2024 - 31.12.2024



KVILEHYTTA AS
990 331 472

Resultatregnskap

	Note	2024	2023
Driftsinntekter			
Salgsinntekt		1 327 901	1 285 585
Annen driftsinntekt		106 724	190 692
Sum driftsinntekter		1 434 625	1 476 277
Driftskostnader			
Endring i beholdning av egentilvirkede anleggsmidler		55 664	0
Varekostnad		-430 140	-367 094
Lønnskostnad	1, 2	-512 150	-695 744
Avskrivning på varige driftsmidler og immaterielle eiendeler	3	-72 373	-78 452
Annen driftskostnad		-524 118	-493 612
Sum driftskostnader		-1 483 117	-1 634 903
Driftsresultat		-48 492	-158 626
Finansinntekter			
Annen renteinntekt		41	60
Annen finansinntekt		19 600	16 178
Verdiøkning av finansielle instrumenter vurdert til virkelig verdi		0	54 240
Sum finansinntekter		19 641	70 478
Finanskostnader			
Verdireduksjon av finansielle instrumenter vurdert til virkelig verdi		-31 987	0
Annen rentekostnad		-61 181	-51 578
Annen finanskostnad		-56 219	0
Sum finanskostnader		-149 387	-51 578
Netto finans		-129 746	18 900
Resultat før skattekostnad		-178 237	-139 725
Skattekostnad	4, 5	0	2 391
Årsresultat		-178 237	-137 334
Overføringer			
Annen egenkapital		-93 326	-137 334
Udekket tap		-84 912	0
Sum overføringer		-178 237	-137 334



KVILEHYTTA AS
990 331 472

Balanse

	Note	31.12.2024	31.12.2023
EIENDELER			
Anleggsmidler			
Varige driftsmidler			
Tomter, bygninger og annen fast eiendom	3	1 145 594	1 215 102
Driftsløsøre, inventar, verktøy, kontormaskiner, ol.	3	0	2 864
Sum varige driftsmidler		1 145 594	1 217 966
Sum anleggsmidler		1 145 594	1 217 966
Omløpsmidler			
Varer			
Varer		126 994	123 385
Sum varer		126 994	123 385
Fordringer			
Kundefordringer		15 680	8 870
Andre kortsiktige fordringer	6	105 476	122 952
Sum fordringer		121 156	131 822
Investeringer			
Markedsbaserte aksjer	7	21 508	107 940
Sum investeringer		21 508	107 940
Bankinnskudd, kontanter og lignende			
Bankinnskudd, kontanter og lignende		16 644	94 552
Sum bankinnskudd, kontanter og lignende		16 644	94 552
Sum omløpsmidler		286 302	457 698
SUM EIENDELER		1 431 896	1 675 664



KVILEHYTTA AS
990 331 472

Balanse

	Note	31.12.2024	31.12.2023
EGENKAPITAL OG GJELD			
Egenkapital			
Innskutt egenkapital			
Aksjekapital	8, 9	747 000	747 000
Sum innskutt egenkapital		747 000	747 000
Opptjent egenkapital			
Annen egenkapital	9	0	93 326
Udekket tap	9	-84 912	0
Sum opptjent egenkapital		-84 912	93 326
Sum egenkapital		662 088	840 326
Gjeld			
Annen langsiktig gjeld			
Gjeld til kredittinstitusjoner	10	499 985	579 989
Sum annen langsiktig gjeld		499 985	579 989
Kortsiktig gjeld			
Gjeld til kredittinstitusjoner		39 196	0
Leverandørgjeld		133 227	149 793
Skyldige offentlige avgifter		32 023	27 688
Annen kortsiktig gjeld		65 376	77 868
Sum kortsiktig gjeld		269 822	255 349
Sum gjeld		769 807	835 338
SUM EGENKAPITAL OG GJELD		1 431 896	1 675 664

ÅHEIM, 26.05.2025

Per Roar Haug
styrets leder

Ronny Malvin Ekremsæter
styremedlem

Linda Kristin Ekremsæter
daglig leder



KVILEHYTTA AS
990 331 472

Noter

Regnskapsprinsipper

Årsregnskapet er satt opp i samsvar med regnskapsloven og god regnskapsskikk for små foretak.

Salgsinntekter

Inntektsføring ved salg av varer skjer på leveringstidspunktet. Tjenester inntektsføres etter hvert som de leveres.

Klassifisering og vurdering av balanseposter

Anleggsmidler er eiendeler bestemt til varig eie eller bruk. Eiendeler som er knyttet til varekretsløpet er klassifisert som omløpsmidler. Fordringer klassifiseres som omløpsmidler hvis de forfaller til betaling innen ett år etter transaksjonsdagen. Tilsvarende klassifiseres gjeld som kortsiktig hvis gjelden forfaller til betaling innen ett år. Langsiktig gjeld er gjeld som forfaller senere enn ett år etter transaksjonsdagen. Første års avdrag på langsiktige fordringer og langsiktig gjeld klassifiseres likevel ikke som omløpsmiddel og kortsiktig gjeld.

Omløpsmidler vurderes til laveste av anskaffelseskost og virkelig verdi. Kortsiktig gjeld balanseføres til nominelt beløp på etableringstidspunktet. Anleggsmidler vurderes til anskaffelseskost. Varige anleggsmidler avskrives etter en fornuftig avskrivningsplan. Anleggsmidlene nedskrives til virkelig verdi ved verdifall som ikke forventes å være forbigående. Langsiktig gjeld med unntak av andre avsetninger balanseføres til nominelt beløp på etableringstidspunktet.

Fordringer

Kundefordringer og andre fordringer er oppført i balansen til pålydende etter fradrag for avsetning til forventet tap. Avsetning til tap gjøres på grunnlag av individuelle vurderinger av de enkelte fordringene.

Varebeholdninger

For råvarer er gjenanskaffelseskost vurdert som tilnærming til virkelig verdi. Det foretas nedskrivning for påregnelig ukurans.

Varige driftsmidler

Varige driftsmidler balanseføres og avskrives over driftsmidlenes levetid dersom de har antatt levetid over 3 år og har en kostpris som overstiger kr 30 000. Direkte vedlikehold av driftsmidler kostnadsføres løpende under driftskostnader, mens påkostninger eller forbedringer tillegges driftsmidlets kostpris og avskrives i takt med driftsmidlet.

Forøvrig er følgende regnskapsprinsipper anvendt:

FIFO-metoden for tilordning av anskaffelseskost for ombyttbare finansielle eiendeler, laveste verdis prinsipp for markedsbaserte finansielle omløpsmidler. Leieavtaler er ikke balanseført.

Selskapet har ikke endret regnskapsprinsipp fra 2023 til 2024.

Note 1 - Antall årsverk

Antall årsverk sysselsatt i regnskapsåret: 2

Note 2 - Lønnskostnader

Spesifikasjon av lønnskostnader	2024	2023
Lønn	474 073	650 610
Arbeidsgiveravgift	31 370	42 678
Pensjonskostnader	0	0
Andre relaterte ytelser	6 707	2 455
Sum	512 150	695 744



KVILEHYTTA AS
990 331 472

Note 3 - Varige driftsmidler og immaterielle eiendeler

	Varige driftsmidler
Anskaffelseskost 01.01.	2 415 592
Tilgang i året	0
Avgang i året	0
Anskaffelseskost 31.12.	2 415 592
Samlede avskrivninger, nedskrivninger og reverseringer av nedskrivninger	-1 269 999
Balanseført verdi per 31.12.	1 145 593
Avskrivninger, nedskrivninger og reverseringer av nedskrivninger i regnskapsåret	72 373

Note 4 - Spesifisering av skatt

Skattekostnad	2024	2023
+/- Endringer i utsatt skatt/utsatt skattefordel	0	-2 391
Skattekostnad	0	-2 391
Skattepliktig inntekt		
Resultat før skatt	-178 237	-139 725
Permanente forskjeller	86 612	-42 040
+/- Endring i midlertidige forskjeller	3 520	18 277
Skattepliktig inntekt	-88 106	-163 487

Note 5 - Midlertidige forskjeller - utsatt skatt/skattefordel

Utsatt skatt/utsatt skattefordel i balansen avsettes på grunnlag av forskjeller mellom regnskapsmessige og skattemessige verdier i henhold til norsk regnskapsstandard for skatt.

Midlertidige skatteøkende og skattereduserende forskjeller som kan utlignes er nettoført.

Midlertidige forskjeller knyttet til:	01.01.2024	31.12.2024	Endring
Anleggsmidler	218 127	214 607	3 520
Fremførbart underskudd	-389 024	-477 130	88 106
Netto forskjeller	-170 897	-262 523	91 626
Skattereduserende forskjeller som ikke kan utlignes	170 897	262 523	-91 626
Sum midlertidige forskjeller som inngår i grunnlag for utsatt skatt/skattefordel	0	0	0
Utsatt skatt 31.12.2024 basert på 22 %	0	0	0

Note 6 - Lån og sikkerhetsstillelse til ledende personer, eiere med videre

Det er ikke gitt lån eller sikkerhetsstillelse til medlemmer av styrende organer.

Note 7 - Investeringer i aksjer

Selskapet har investeringer i markedsbaserte aksjer som er verdsatt til markedsverdi, og eier 1 aksje i VANYLVEN UTVIKLING AS som er nedskrevet til 0

Note 8 - Aksjekapital

Aksjeklasse	Antall aksjer	Aksjenes pålydende	Bokført verdi
Ordinære	900	830	747 000



KVILEHYTTA AS

990 331 472

Aksjonærer	Antall aksjer	Eierandel %	Aksjeklasse
Per Roar Haug	300	33,33	Ordinære
Ronny Malvin Ekremsæter	300	33,33	Ordinære
Linda Ekremsæter	300	33,33	Ordinære
Totalt antall aksjer	900	100	

Note 9 - Egenkapital

	Aksjekapital	Opptjent egenkapital	Udekket tap	Sum
Egenkapital 31.12.2023	747 000	93 326	0	840 326
Årsresultat	0	-93 326	-84 912	-178 237
Egenkapital 31.12.2024	747 000	0	-84 912	662 088

Note 10 - Gjeld og garantiforpliktelser


	Beløp
Del av gjelden som forfaller til betaling mer enn fem år etter regnskapsårets slutt	0
Gjeld som er sikret ved pant eller lignende sikkerhet i eiendeler	499 985
Balanseført verdi av pantsatte eiendeler	1 288 267
Summen av garantiforpliktelser som ikke er regnskapsført	0

Mer om gjeld

Pantsatte eiendeler består av anleggsmidler, varelager og kundefordringer.



 BankID Signing
Per Roar Haug
2025-05-26

 BankID Signing
Linda Kristin Ekremsæter
2025-05-26

 BankID Signing
Ronny Malvin Ekremsæter
2025-05-27

Arsoppgjør for

KVILEHYTTA AS


990331472


01.01.2024 - 31.12.2024

Innhold	Side
Forside	2
Resultatregnskap	3
Eiendeler	4
Egenkapital og gjeld	5
Noter	6



 BankID Signing
Per Roar Haug
2025-05-26

 BankID Signing
Linda Kristin Ekremsæter
2025-05-26

 BankID Signing
Ronny Malvin Ekremsæter
2025-05-27

Årsregnskap for
KVILEHYTTA AS


990331472


Regnskapsår
01.01.2024 - 31.12.2024



KVILEHYTTA AS
990 331 472

 BankID Signing
Per Roar Haug
2025-05-26

 BankID Signing
Linda Kristin Ekremstøer
2025-05-26

 BankID Signing
Ronny Malvin Ekremstøer
2025-05-27


Resultatregnskap


	Note	2024	2023
Driftsinntekter			
Salgsinntekt		1 327 901	1 285 585
Annen driftsinntekt		106 724	190 692
Sum driftsinntekter		1 434 625	1 476 277
Driftskostnader			
Endring i beholdning av egentilvirkede anleggsmidler		55 664	0
Varekostnad		-430 140	-367 094
Lønnskostnad	1, 2	-512 150	-695 744
Avskrivning på varige driftsmidler og immaterielle eiendeler	3	-72 373	-78 452
Annen driftskostnad		-524 118	-493 612
Sum driftskostnader		-1 483 117	-1 634 903
Driftsresultat		-48 492	-158 626
Finansinntekter			
Annen renteinntekt		41	60
Annen finansinntekt		19 600	16 178
Verdiøkning av finansielle instrumenter vurdert til virkelig verdi		0	54 240
Sum finansinntekter		19 641	70 478
Finanskostnader			
Verdireduksjon av finansielle instrumenter vurdert til virkelig verdi		-31 987	0
Annen rentekostnad		-61 181	-51 578
Annen finanskostnad		-56 219	0
Sum finanskostnader		-149 387	-51 578
Netto finans		-129 746	18 900
Resultat før skattekostnad		-178 237	-139 725
Skattekostnad	4, 5	0	2 391
Årsresultat		-178 237	-137 334
Overføringer			
Annen egenkapital		-93 326	-137 334
Udekket tap		-84 912	0
Sum overføringer		-178 237	-137 334



KVILEHYTTA AS
990 331 472

 BankID Signing
Per Roar Haug
2025-05-26

 BankID Signing
Linda Kristin Ekremstøer
2025-05-26

 BankID Signing
Ronny Malvin Ekremstøer
2025-05-27


Balanse


	Note	31.12.2024	31.12.2023
EIENDELER			
Anleggsmidler			
Varige driftsmidler			
Tomter, bygninger og annen fast eiendom	3	1 145 594	1 215 102
Driftsløsøre, inventar, verktøy, kontormaskiner, ol.	3	0	2 864
Sum varige driftsmidler		1 145 594	1 217 966
Sum anleggsmidler		1 145 594	1 217 966
Omløpsmidler			
Varer			
Varer		126 994	123 385
Sum varer		126 994	123 385
Fordringer			
Kundefordringer		15 680	8 870
Andre kortsiktige fordringer	6	105 476	122 952
Sum fordringer		121 156	131 822
Investeringer			
Markedsbaserte aksjer	7	21 508	107 940
Sum investeringer		21 508	107 940
Bankinnskudd, kontanter og lignende			
Bankinnskudd, kontanter og lignende		16 644	94 552
Sum bankinnskudd, kontanter og lignende		16 644	94 552
Sum omløpsmidler		286 302	457 698
SUM EIENDELER		1 431 896	1 675 664



KVILEHYTTA AS
990 331 472

 BankID Signing
Per Roar Haug
2025-05-26

 BankID Signing
Linda Kristin Ekremsæter
2025-05-26

 BankID Signing
Ronny Malvin Ekremsæter
2025-05-27

Balanse

	Note	31.12.2024	31.12.2023
EGENKAPITAL OG GJELD			
Egenkapital			
Innskutt egenkapital			
Aksjekapital	8, 9	747 000	747 000
Sum innskutt egenkapital		747 000	747 000
Opptjent egenkapital			
Annen egenkapital	9	0	93 326
Udekket tap	9	-84 912	0
Sum opptjent egenkapital		-84 912	93 326
Sum egenkapital		662 088	840 326
Gjeld			
Annen langsiktig gjeld			
Gjeld til kredittinstitusjoner	10	499 985	579 989
Sum annen langsiktig gjeld		499 985	579 989
Kortsiktig gjeld			
Gjeld til kredittinstitusjoner		39 196	0
Leverandørgjeld		133 227	149 793
Skyldige offentlige avgifter		32 023	27 688
Annen kortsiktig gjeld		65 376	77 868
Sum kortsiktig gjeld		269 822	255 349
Sum gjeld		769 807	835 338
SUM EGENKAPITAL OG GJELD		1 431 896	1 675 664


Per Roar Haug
styrets leder


Ronny Malvin Ekremsæter
styremedlem


Linda Kristin Ekremsæter
daglig leder



KVILEHYTTA AS
990 331 472

 BankID Signing
Per Roar Haug
2025-05-26

 BankID Signing
Linda Kristin Ekremsæter
2025-05-26

 BankID Signing
Ronny Malvin Ekremsæter
2025-05-27

Noter

Regnskapsprinsipper

Årsregnskapet er satt opp i samsvar med regnskapsloven og god regnskapsskikk for små foretak.

Salgsinntekter

Inntektsføring ved salg av varer skjer på leveringstidspunktet. Tjenester inntektsføres etter hvert som de leveres.

Klassifisering og vurdering av balanseposter

Anleggsmidler er eiendeler bestemt til varig eie eller bruk. Eiendeler som er knyttet til varekretsløpet er klassifisert som omløpsmidler. Fordringer klassifiseres som omløpsmidler hvis de forfaller til betaling innen ett år etter transaksjonsdagen. Tilsvarende klassifiseres gjeld som kortsiktig hvis gjelden forfaller til betaling innen ett år. Langsiktig gjeld er gjeld som forfaller senere enn ett år etter transaksjonsdagen. Første års avdrag på langsiktige fordringer og langsiktig gjeld klassifiseres likevel ikke som omløpsmiddel og kortsiktig gjeld.

Omløpsmidler vurderes til laveste av anskaffelseskost og virkelig verdi. Kortsiktig gjeld balanseføres til nominelt beløp på etableringstidspunktet. Anleggsmidler vurderes til anskaffelseskost. Varige anleggsmidler avskrives etter en fornuftig avskrivningsplan. Anleggsmidlene nedskrives til virkelig verdi ved verdifall som ikke forventes å være forbigående. Langsiktig gjeld med unntak av andre avsetninger balanseføres til nominelt beløp på etableringstidspunktet.

Fordringer

Kundefordringer og andre fordringer er oppført i balansen til pålydende etter fradrag for avsetning til forventet tap. Avsetning til tap gjøres på grunnlag av individuelle vurderinger av de enkelte fordringene.

Varebeholdninger

For råvarer er gjenanskaffelseskost vurdert som tilnærming til virkelig verdi. Det foretas nedskrivning for påregnelig ukurans.

Varige driftsmidler

Varige driftsmidler balanseføres og avskrives over driftsmidlenes levetid dersom de har antatt levetid over 3 år og har en kostpris som overstiger kr 30 000. Direkte vedlikehold av driftsmidler kostnadsføres løpende under driftskostnader, mens påkostninger eller forbedringer tillegges driftsmidlets kostpris og avskrives i takt med driftsmidlet.

Forøvrig er følgende regnskapsprinsipper anvendt:

FIFO-metoden for tilordning av anskaffelseskost for ombyttbare finansielle eiendeler, laveste verdis prinsipp for markedsbaserte finansielle omløpsmidler. Leieavtaler er ikke balanseført.

Selskapet har ikke endret regnskapsprinsipp fra 2023 til 2024.

Note 1 - Antall årsverk

Antall årsverk sysselsatt i regnskapsåret: 2


Note 2 - Lønnskostnader


Spesifikasjon av lønnskostnader	2024	2023
Lønn	474 073	650 610
Arbeidsgiveravgift	31 370	42 678
Pensjonskostnader	0	0
Andre relaterte ytelser	6 707	2 455
Sum	512 150	695 744



KVILEHYTTA AS
990 331 472

 BankID Signing
Per Roar Haug
2025-05-26

 BankID Signing
Linda Kristin Ekremstøer
2025-05-26

 BankID Signing
Ronny Malvin Ekremstøer
2025-05-27

Note 3 - Varige driftsmidler og immaterielle eiendeler

	Varige driftsmidler
Anskaffelseskost 01.01.	2 415 592
Tilgang i året	0
Avgang i året	0
Anskaffelseskost 31.12.	2 415 592
Samlede avskrivninger, nedskrivninger og reverseringer av nedskrivninger	-1 269 999
Balanseført verdi per 31.12.	1 145 593
Avskrivninger, nedskrivninger og reverseringer av nedskrivninger i regnskapsåret	72 373

Note 4 - Spesifisering av skatt

Skattekostnad	2024	2023
+/- Endringer i utsatt skatt/utsatt skattefordel	0	-2 391
Skattekostnad	0	-2 391
Skattepliktig inntekt		
Resultat før skatt	-178 237	-139 725
Permanente forskjeller	86 612	-42 040
+/- Endring i midlertidige forskjeller	3 520	18 277
Skattepliktig inntekt	-88 106	-163 487

Note 5 - Midlertidige forskjeller - utsatt skatt/skattefordel

Utsatt skatt/utsatt skattefordel i balansen avsettes på grunnlag av forskjeller mellom regnskapsmessige og skattemessige verdier i henhold til norsk regnskapsstandard for skatt. Midlertidige skatteøkende og skattereduserende forskjeller som kan utlignes er nettoført.

Midlertidige forskjeller knyttet til:	01.01.2024	31.12.2024	Endring
Anleggsmidler	218 127	214 607	3 520
Fremførbart underskudd	-389 024	-477 130	88 106
Netto forskjeller	-170 897	-262 523	91 626
Skattereduserende forskjeller som ikke kan utlignes	170 897	262 523	-91 626
Sum midlertidige forskjeller som inngår i grunnlag for utsatt skatt/skattefordel	0	0	0
Utsatt skatt 31.12.2024 basert på 22 %	0	0	0

Note 6 - Lån og sikkerhetsstillelse til ledende personer, eiere med videre

Det er ikke gitt lån eller sikkerhetsstillelse til medlemmer av styrende organer.

Note 7 - Investeringer i aksjer

Selskapet har investeringer i markedsbaserte aksjer som er verdsatt til markedsverdi, og eier 1 aksje i VANYLVEN UTVIKLING AS som er nedskrevet til 0

Note 8 - Aksjekapital




Aksjeklasse	Antall aksjer	Aksjenes pålydende	Bokført verdi
Ordinære	900	830	747 000



KVILEHYTTA AS

990 331 472

Aksjonærer

	Antall aksjer	Eierandel %	
Per Roar Haug	300	33,33	 BankID Signing Per Roar Haug 2025-05-26
Ronny Malvin Ekremsæter	300	33,33	 BankID Signing Linda Kristin Ekremsæter 2025-05-26
Linda Ekremsæter	300	33,33	 BankID Signing Ronny Malvin Ekremsæter 2025-05-27
Totalt antall aksjer	900	100	Ordinære

Note 9 - Egenkapital

	Aksjekapital	Opptjent egenkapital	Udekket tap	Sum
Egenkapital 31.12.2023	747 000	93 326	0	840 326
Årsresultat	0	-93 326	-84 912	-178 237
Egenkapital 31.12.2024	747 000	0	-84 912	662 088

Note 10 - Gjeld og garantiforpliktelser

	Beløp
Del av gjelden som forfaller til betaling mer enn fem år etter regnskapsårets slutt	0
Gjeld som er sikret ved pant eller lignende sikkerhet i eiendeler	499 985
Balanseført verdi av pantsatte eiendeler	1 288 267
Summen av garantiforpliktelser som ikke er regnskapsført	0

Mer om gjeld

Pantsatte eiendeler består av anleggsmidler, varelager og kundefordringer.