



ÅRSREGNSKAPET FOR REGNSKAPSÅRET 2020 - GENERELL INFORMASJON

Enheten

Organisasjonsnummer:	986 160 868
Organisasjonsform:	Aksjeselskap
Foretaksnavn:	HOLMEN INDUSTRI AS
Forretningsadresse:	c/o Holmenfelleskapet Oscars gate 30 0352 OSLO

Regnskapsår

Årsregnskapets periode:	01.01.2020 - 31.12.2020
-------------------------	-------------------------

Konsern

Morselskap i konsern:	Nei
-----------------------	-----

Regnskapsregler

Regler for små foretak benyttet:	Ja
Benyttet ved utarbeidelsen av årsregnskapet til selskapet:	Regnskapslovens alminnelige regler

Årsregnskapet fastsatt av kompetent organ

Bekreftet av representant for selskapet:	Karl-Erik Staubo
Dato for fastsettelse av årsregnskapet:	04.05.2021

Grunnlag for avgivelse

År 2020: Årsregnskapet er elektronisk innlevert
År 2019: Tall er hentet fra elektronisk innlevert årsregnskap fra 2020

Det er ikke krav til at årsregnskapet m.v. som sendes til Regnskapsregisteret er undertegnet. Kontrollen på at dette er utført ligger hos revisor/enhetens øverste organ. Sikkerheten ivaretas ved at innsender har rolle/rettighet for innsending av årsregnskapet via Altinn, og ved at det bekreftes at årsregnskapet er fastsatt av kompetent organ.

Brønnøysundregistrene, 23.02.2022



Resultatregnskap

Beløp i: NOK	Note	2020	2019
RESULTATREGNSKAP			
Kostnader			
Annen driftskostnad	3	127 136	95 812
Sum kostnader		127 136	95 812
Driftsresultat		-127 136	-95 812
Finansinntekter og finanskostnader			
Annen renteinntekt		4 850	52 168
Annen finansinntekt	6	6 526 860	483 955
Verdiendring investering i aksjer og verdipapirer		15 215 558	5 863 580
Sum finansinntekter		21 747 268	6 399 704
Nedskrivning av finansielle eiendeler			-15 821
Annen finanskostnad	8	2 506 160	
Sum finanskostnader		2 506 160	-15 821
Netto finans		19 241 108	6 415 525
Ordinært resultat før skattekostnad		19 113 972	6 319 713
Skattekostnad på ordinært resultat	5		
Ordinært resultat etter skattekostnad		19 113 972	6 319 713
Årsresultat		19 113 972	6 319 713
Årsresultat etter minoritetsinteresser		19 113 972	6 319 713
Totalresultat		19 113 972	6 319 713
Overføringer og disponeringer			
Avsatt til annen egenkapital		19 113 972	6 319 713
Sum overføringer og disponeringer		19 113 972	6 319 713



Balanse

Beløp i: NOK	Note	2020	2019
BALANSE - EIENDELER			
Anleggsmidler			
Immaterielle eiendeler			
Finansielle anleggsmidler			
Investeringer i tilknyttet selskap	8		10 332 958
Investeringer i aksjer og andeler	6	3 609 860	5 371 880
Andre langsiktige fordringer	1, 10		
Sum finansielle anleggsmidler		3 609 860	15 704 838
Sum anleggsmidler		3 609 860	15 704 838
Omløpsmidler			
Varer			
Fordringer			
Andre kortsiktige fordringer			237 600
Fordringer på nærstående selskaper			3 804 332
Sum fordringer	1, 10		4 041 932
Investeringer			
Markedsbaserte aksjer	6	39 636 569	
Sum investeringer		39 636 569	
Bankinnskudd, kontanter og lignende			
Bankinnskudd, kontanter o.l.		318 804	4 704 492
Sum bankinnskudd, kontanter og lignende		318 804	4 704 492
Sum omløpsmidler		39 955 373	8 746 423
SUM EIENDELER		43 565 233	24 451 261

BALANSE - EGENKAPITAL OG GJELD

Egenkapital



Balanse

Beløp i: NOK	Note	2020	2019
Innskutt egenkapital			
Aksjekapital	2	1 530 000	1 530 000
Sum innskutt egenkapital		1 530 000	1 530 000
Opptjent egenkapital			
Annen egenkapital		42 035 233	22 921 261
Sum opptjent egenkapital		42 035 233	22 921 261
Sum egenkapital	7	43 565 233	24 451 261
Gjeld			
Langsiktig gjeld			
Annen langsiktig gjeld			
Gjeld til kredittinstitusjoner	9		
Sum langsiktig gjeld		0	0
Sum gjeld		0	0
SUM EGENKAPITAL OG GJELD		43 565 233	24 451 261



Brønnøysundregistrene

ÅRSREGNSKAP FOR REGNSKAPSÅRET 2020 - GENERELL INFORMASJON

Journalnummer: 2021 293590

Enheten

Organisasjonsnummer: 986 160 868
Organisasjonsform: Aksjeselskap
Foretaksnavn: HOLMEN INDUSTRI AS
Forretningsadresse: c/o Holmenfelleskapet
Oscars gate 30
0352 OSLO

Regnskapsår

Årsregnskapets periode: 01.01.2020 - 31.12.2020

Konsern

Morselskap i konsern: Nei

Regnskapsregler

Regler for små foretak benyttet: Ja
Benyttet ved utarbeidelsen av
årsregnskapet til selskapet: Regnskapslovens alminnelige regler

Årsregnskapet fastsatt av kompetent organ

Bekreftet av representant for selskapet: Karl-Erik Staubo
Dato for fastsettelse av årsregnskapet: 04.05.2021

Revisjon

Årsregnskapet er utarbeidet av ekstern
autorisert regnskapsfører: Ja
Ekstern autorisert regnskapsfører har i
løpet av regnskapsåret bistått ved den
løpende regnskapsføringen eller utført
andre tjenester for selskapet enn å
utarbeide årsregnskapet: Ja

Grunnlag for avgivelse

År 2020: Årsregnskap er elektronisk innlevert.
År 2019: Tall er hentet fra elektronisk innlevert årsregnskap fra 2020.

Det er ikke krav til at årsregnskapet m.v. som sendes til Regnskapsregisteret er undertegnet. Kontrollen på at dette er utført ligger hos revisor/enhetens øverste organ. Sikkerheten ivaretas ved at innsender har rolle/rettighet for innsending av årsregnskapet via Altinn, og ved at det bekreftes at årsregnskapet er fastsatt av kompetent organ.

Brønnøysundregistrene, 12.06.2021

Brønnøysundregistrene
Postadresse: Postboks 900, 8910 Brønnøysund
Telefon: 75 00 75 00
E-post: firmapost@brreg.no Internett: www.brreg.no
Organisasjonsnummer: 974 760 673



Organisasjonsnr: 986 160 868
HOLMEN INDUSTRI AS

RESULTATREGNSKAP

Beløp i: NOK	Note	2020	2019
RESULTATREGNSKAP			
Kostnader			
Annen driftskostnad	3	127 136	95 812
Sum kostnader		127 136	95 812
Driftsresultat		-127 136	-95 812
Finansinntekter og finanskostnader			
Annen renteinntekt		4 850	52 168
Annen finansinntekt	6	6 526 860	483 955
Verdiendring investering i aksjer og verdipapirer		15 215 558	5 863 580
Sum finansinntekter		21 747 268	6 399 704
Nedskrivning av finansielle eiendeler			-15 821
Annen finanskostnad	8	2 506 160	
Sum finanskostnader		2 506 160	-15 821
Netto finans		19 241 108	6 415 525
Ordinært resultat før skattekostnad		19 113 972	6 319 713
Skattekostnad på ordinært resultat	5		
Ordinært resultat etter skattekostnad		19 113 972	6 319 713
Årsresultat		19 113 972	6 319 713
Årsresultat etter minoritetsinteresser		19 113 972	6 319 713
Totalresultat		19 113 972	6 319 713
Overføringer og disponeringer			
Avsatt til annen egenkapital		19 113 972	6 319 713
Sum overføringer og disponeringer		19 113 972	6 319 713



Organisasjonsnr: 986 160 868
HOLMEN INDUSTRI AS

BALANSE

Beløp i: NOK

Note	2020	2019
------	------	------

BALANSE - EIENDELER

Anleggsmidler

Immaterielle eiendeler

Finansielle anleggsmidler

Investeringer i tilknyttet selskap	8		10 332 958
Investeringer i aksjer og andeler	6	3 609 860	5 371 880
Andre langsiktige fordringer	1, 10		
Sum finansielle anleggsmidler		3 609 860	15 704 838
Sum anleggsmidler		3 609 860	15 704 838

Omløpsmidler

Varer

Fordringer

Andre kortsiktige fordringer			237 600
Fordringer på nærstående selskaper			3 804 332
Sum fordringer	1, 10		4 041 932

Investeringer

Markedsbaserte aksjer	6	39 636 569	
Sum investeringer		39 636 569	

Bankinnskudd, kontanter og lignende

Bankinnskudd, kontanter o. l.		318 804	4 704 492
Sum bankinnskudd, kontanter og lignende		318 804	4 704 492

Sum omløpsmidler 39 955 373 8 746 423

SUM EIENDELER 43 565 233 24 451 261

BALANSE - EGENKAPITAL OG GJELD

Egenkapital

Innskutt egenkapital

Aksjekapital	2	1 530 000	1 530 000
Sum innskutt egenkapital		1 530 000	1 530 000



Opptjent egenkapital			
Annen egenkapital		42 035 233	22 921 261
Sum opptjent egenkapital		42 035 233	22 921 261
Sum egenkapital	7	43 565 233	24 451 261
Gjeld			
Langsiktig gjeld			
Annen langsiktig gjeld			
Gjeld til kredittinstitusjoner	9		
Sum langsiktig gjeld		0	0
Sum gjeld		0	0
SUM EGENKAPITAL OG GJELD		43 565 233	24 451 261



Organisasjonsnr: 986 160 868
HOLMEN INDUSTRI AS

NOTEOPPLYSNINGER - SELSKAP - alle poster oppgitt i hele tall

Note

Regnskapsprinsipper

Note

2

Antall aksjer og aksjeeiere

<u>Aksjeklasse</u>	<u>Ant. aksjer</u>	<u>Pålydende</u>	<u>Bokført verdi</u>
Ordinære aksjer	30600.00	50.00	1530000.00

<u>Aksjeeiere - fritekst</u>	<u>Antall</u>	<u>Eierandel</u>	<u>Aksjeklasse</u>
Staco AS	10200.00	33.33%	Ordinære aksjer
AS Polycorp	6024.00	19.69%	Ordinære aksjer
Stig Grimsgaard Andersen	4176.00	13.65%	Ordinære aksjer
Tveco AS	10200.00	33.33%	Ordinære aksjer
Sum	Sum antall	Sum eierandel	
	30600.00	100.00%	

Note

4

Ytelser til ledende personer

Er det gitt ytelser til ledende person: Nei

Ytelser til daglig leder

<u>Ytelser</u>	<u>Lønn</u>	<u>Pensj.forpl.</u>	<u>Andre godtgj.</u>
----------------	-------------	---------------------	----------------------

Note

4

Ytelser til andre ledende personer

<u>Ledende person</u>	<u>Lønn</u>	<u>Pensj.forpl.</u>	<u>Andre godtgj.</u>
IA			

Note

4

Antall årsverk i regnskapsåret



Virksomheten har hatt følgende antall årsverk:

0.00

Note

9

Lån og sikkerhetsstillelse til ledende personer og aksjeeiere

Er det gitt lån eller sikkerhetsstillelse til ledende personer: Nei

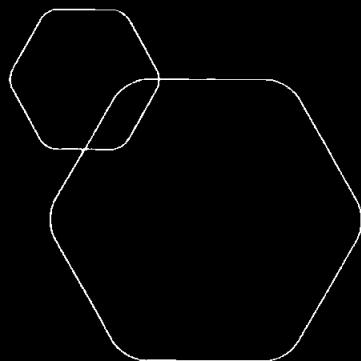
<u>Sikkerhetsstillelse</u>	<u>Daglig leder</u>	<u>Styrets leder</u>	<u>Andre nærstående</u>
	0	0	0

Note

IA

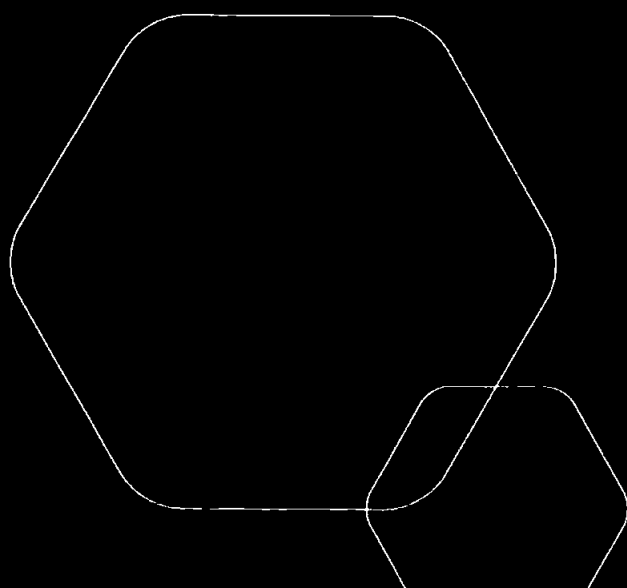
Konsern, tilknyttet selskap og datterselskap

Tilknyttet selskap/datterselskap



Årsregnskap 2020 Holmen Industri AS

Resultatregnskap
Balanse
Noter
Revisjonsberetning



Org.nr.: 986 160 868



RESULTATREGNSKAP

HOLMEN INDUSTRI AS

DRIFTSINNETEKTER OG DRIFTSKOSTNADER	Note	2020	2019
Annen driftskostnad	3	127 136	95 812
Sum driftskostnader		127 136	95 812
Driftsresultat		-127 136	-95 812
FINANSINNETEKTER OG FINANSKOSTNADER			
Annen renteinntekt		4 850	52 168
Annen finansinntekt	6	6 526 860	483 955
Verdiendring investering i aksjer og verdipapirer		15 215 558	5 863 580
Nedskrivning av finansielle eiendeler		0	-15 821
Annen finanskostnad	8	2 506 160	0
Resultat av finansposter		19 241 108	6 415 525
Ordinært resultat før skattekostnad		19 113 972	6 319 713
Skattekostnad på ordinært resultat	5	0	0
Ordinært resultat		19 113 972	6 319 713
EKSTRAORDINÆRE INNETEKTER OG KOSTNADER			
Årsresultat		19 113 972	6 319 713
OVERFØRINGER			
Avsatt til annen egenkapital		19 113 972	6 319 713
Sum overføringer		19 113 972	6 319 713



BALANSE

HOLMEN INDUSTRI AS


EIENDELER	Note	2020	2019
ANLEGGSMIDLER			
VARIGE DRIFTSMIDLER			
FINANSIELLE ANLEGGSMIDLER			
Investeringer i tilknyttet selskap	8	0	10 332 958
Investeringer i aksjer og andeler	6	3 609 860	5 371 880
Sum finansielle anleggsmidler		3 609 860	15 704 838
Sum anleggsmidler		3 609 860	15 704 838
OMLØPSMIDLER			
FORDRINGER			
Andre kortsiktige fordringer		0	237 600
Fordringer på nærstående selskaper		0	3 804 332
Sum fordringer	1, 10	0	4 041 932
INVESTERINGER			
Markedsbaserte aksjer	6	39 636 569	0
Sum investeringer		39 636 569	0
Bankinnskudd, kontanter o.l.		318 804	4 704 492
Sum omløpsmidler		39 955 373	8 746 423
Sum eiendeler		43 565 233	24 451 261



BALANSE

HOLMEN INDUSTRI AS

EGENKAPITAL OG GJELD	Note	2020	2019
EGENKAPITAL			
INNSKUTT EGENKAPITAL			
Aksjekapital	2	1 530 000	1 530 000
Sum innskutt egenkapital		1 530 000	1 530 000
OPPTJENT EGENKAPITAL			
Annen egenkapital		42 035 233	22 921 261
Sum opptjent egenkapital		42 035 233	22 921 261
Sum egenkapital	7	43 565 233	24 451 261
GJELD			
AVSETNING FOR FORPLIKTELSER			
ANNEN LANGSIKTIG GJELD			
KORTSIKTIG GJELD			
Sum egenkapital og gjeld		43 565 233	24 451 261


Stig Grimsgaard Andersen
Styreleder

Oslo, 04.05.2021
Styret i Holmen Industri AS

Karl-Erik Staubo
Styremedlem/Daglig leder


Torstein Ingvald Tvenge
styremedlem



Holmen Industri AS

NOTER 2020

Regnskapsprinsipper

Årsregnskapet er satt opp i samsvar med regnskapslovens bestemmelser, og reglene som følger av god regnskapskikk for små foretak.

Inntektsføring

Renter inntektsføres etter hvert som de opptjenes. Utbytte på aksjer inntektsføres når de mottas. Gevinster ved salg av verdipapirer resultatføres på det tidspunktet risiko og rettigheter ved salget har gått over på kjøper (transaksjonsprinsippet).

Tilknyttede selskaper og anleggsaksjer

Tilknyttede selskaper og anleggsaksjer vurderes etter kostmetoden i regnskapet. Investeringen er vurdert til anskaffelseskost med mindre nedskrivning har vært nødvendig. Nedskrivning foretas når verdifall skyldes årsaker som ikke er forbigående og er nødvendig etter god regnskapskikk. Det utarbeides ikke konsernregnskap.

Klassifisering og vurdering av balanseposter

Omløpsmidler og kortsiktig gjeld omfatter normalt poster som forfaller til betaling innen ett år etter balansedagen. Øvrige poster er klassifisert som anleggsmiddel eller langsiktig gjeld. Anleggsmidler er vurdert til anskaffelseskost, men nedskrevet til virkelig verdi når verdifallet forventes ikke å være forbigående. Anleggsmidler med begrenset økonomisk levetid avskrives etter en fornuftig avskrivningsplan. Omløpsmidler er vurdert til det laveste av anskaffelseskost og virkelig verdi. Langsiktig og kortsiktig gjeld balanseføres til nominell beløp på etableringstidspunktet.

Kortsiktige plasseringer verdipapirer

Markedsbaserte finansielle omløpsmidler i form av aksjer, aksjefond og andre verdipapirer er vurdert til virkelig verdi (markedsverdi), jf Regnskapsloven §5-8.

Fordringer

Kundefordringer og andre fordringer oppføres til pålydende etter fradrag for avsetning til forventet tap. Avsetning til tap gjøres på grunnlag av en individuell vurdering av de enkelte fordringene. I tillegg gjøres det for øvrige kundefordringer en spesifisert avsetning for å dekke antatt tap.

Skatter

Skattekostnaden i resultatregnskapet omfatter både periodens betalbare skatt og endring i utsatt skatt/skattefordel. Utsatt skatt er beregnet med 22% på grunnlag av de midlertidige forskjellene som eksisterer mellom regnskapsmessige og skattemessige verdier, samt ligningsmessig underskudd til fremføring ved utgangen av regnskapsåret. Skatteøkende og skattereduserende midlertidige forskjeller som reverserer eller kan reversere i samme periode er utlignet og nettoført.

Utsatt skattefordel er ikke ført i selskapets balanse.



Note 1 Fordringer og gjeld samt bundne midler

	2020	2019
Fordringer på aksjonærer	0	0
Fordring på nærstående selskaper (se note 10)	0	549 165
Fordring på nærstående selskaper (se note 10)	0	3 255 167
Sum	0	3 804 332
Langsiktig gjeld	0	0
Bundne midler	0	0

Note 2 Aksjekapital og aksjonærer

Aksjekapital	Pålydende	Bokført
Aksjer (pålydende er redusert fra kr 1000,- til kr 50,- i 2019)	30 600	50 530 000
Aksjonærer	Aksjer	Eierandel
Tveco AS	10 200	33,33 %
Staco AS	10 200	33,33 %
AS Polycorp	6 024	19,69 %
Stig Grimegaard Andersen (styreleder)	4 176	13,65 %
Totalt antall aksjer	30 600	100,0 %

Note 3 Lønn- og andre personalkostnader

Selskapet har per 31.12.2020 ingen ansatte som mottar lønn. Selskapet er ikke forpliktet til å tegne obligatorisk tjenestepensjon.

Note 4 Ytelser/godtgjørelser til daglig leder, styret og revisor

Personer	2020	2019
Daglig leder	-	-
Styre	-	-
Revisor, revisjon inkl. mva	59 063	52 500
Revisor, rådgivning	-	-
Sum	59 063	52 500

Note 5 Skattekostnad

Årets skattekostnad består av:

	2020	2019
Resultat før skattekostnad	19 113 972	6 319 713
Endring i midlertidige forskjeller	0	0
Andre ikke fradagsberettigede kostnader	38 727	0
Regnskapsmessig tap ved salg av verdipapirer	2 494 310	0
Nedskrivninger av verdipapirer	0	10 666 602
Tilbakeførte nedskrivninger fra året før	0	-16 530 183
Verdløsting av aksjer og finansielle instrumenter	-15 215 558	0
Utbytter tilbakeført	-308 880	-475 200
Regnskapsmessig gevinst verdipapirer	-6 217 980	0
3% tilbakeføring av skattefrie inntekter	9 266	14 256
Fradagsberettiget tap fra RF-1359	-170 134	0
Endring i fremførbart underskudd	256 277	4 812
Grunnlag betalbar skatt	0	0
Betalbar skatt 22%	0	0
Endring i utsatt skatt	0	0
Sum skattekostnad	0	0

Utsatt skatt:

	31.12.2020	31.12.2019	Endring
Driftsmidler	0	0	0
Fordringer	0	0	0
Fremførbart underskudd	-3 266 372	-3 010 095	-256 277
Netto grunnlag	-3 266 372	-3 010 095	-256 277
Utsatt skatt (-skattefordel)	-718 602	-662 221	-56 381
Utsatt skattefordel bokført	0	0	0

I samsvar med GRS for små foretak kan utsatt skattefordel unnlates balanseført.

Note 6 Investert i aksjer, aksjefond og andre verdipapirfond

Norske aksjer	Totalt antall aksjer	Kostpris
Anleggaksjer		
Huddly AS	11 000	496 980
PH Media AS	1 188 000	3 112 880
Totalt		3 609 860

Aksjene er vurdert til kostpris.

Selskapet har i 2020 solgt 39 000 aksjer i Huddly AS med en regnskapsmessig gevinst på kr 6.217.980,-.

Markedsbaserte børsnotert	Antall	Kurs	Ligningsverdi	Markedsverdi	Kostpris
Goodiech ASA	3 507 661	11,30	39 636 569	39 636 569	24 421 011
Totalt			39 636 569	39 636 569	24 421 011

Aksjene er vurdert til markedsverdi



Side 3

Note 7

Egenkapital

	Aksjekapital	Annen EK	Udekket tap	Sum EK
Saldo 01.01.2020	1 530 000	22 921 261	0	24 451 261
Årets resultat		19 113 972		19 113 972
Avsatt utbytte		-	-	-
Saldo 31.12.2020	<u>1 530 000</u>	<u>42 035 233</u>	<u>-</u>	<u>43 565 233</u>

Note 8

Investering i tilknyttet selskap

Selskaps navn

Holmen Industri Invest 1 AS Oslo

Selskapet er besluttet avviklet og sletting er er foretatt i 2020. Tapet ved avviklingen, inkludert tap på fordring, ble kr 2.324.176,44.

Note 9

Lån pantstillelser og garantier m.v

Spesifikasjon	2020	2019
Gjeld til kredittinstitusjoner	-	-
Sum	-	-

Det er ingen lån fra banker eller andre pantstillelser.

Note 10

Fordringer på nærstående selskaper

Selskaps navn	Eierandel	2020	2019	
Holmen Industri Invest 1 AS (under avvikling)	26,40 %	0	549 165,21	Kortsiktig
Holmen Industri Invest 1 AS (under avvikling)	26,40 %	0	3 255 166,61	Kortsiktig
	26,40 %		<u>3 804 331,82</u>	

Fordringen er slettet i forbindelse med avviklingsoppgjøret fra Holmen Industri Invest AS (se note 8).

Note 11

Fortsatt drift, hendelser etter balansedagen

Holmen Industri Invest 1 AS ble avviklet i 2020.

Aksjonærene har fått avviklingsoppgjør i form av aksjer i Goodtech ASA tilsvarende den eierbrøk de enkelte aksjonærer hadde.

Holmen Industri AS har hatt meget god avkastning på de aksjer som er mottatt samt ved salg av andre aksjer i porteføljen.

Selskapets finansielle situasjon er god og det forventes fortsatt god utvikling i 2021

"Korona viruset" og generell økonomisk nedgang har påvirket selskapet lite, og verdutviklingen i verdipapirmarkedet har vært god

Styret forventer at effekter av viruset vil avta i løpet av 2021.

Selskapet har god soliditet og likvide investeringer og fortsatt drift legges til grunn.



Til generalforsamlingen i Holmen Industri AS

Uavhengig revisors beretning

Uttalelse om revisjonen av årsregnskapet

Konklusjon

Vi har revidert Holmen Industri AS' årsregnskap som består av balanse per 31. desember 2020, resultatregnskap for regnskapsåret avsluttet per denne datoen og noter til årsregnskapet, herunder et sammendrag av viktige regnskapsprinsipper.

Etter vår mening er det medfølgende årsregnskapet avgitt i samsvar med lov og forskrifter og gir et rettviseende bilde av selskapets finansielle stilling per 31. desember 2020, og av dets resultater for regnskapsåret avsluttet per denne datoen i samsvar med regnskapslovens regler og god regnskapsskikk i Norge.

Grunnlag for konklusjonen

Vi har gjennomført revisjonen i samsvar med lov, forskrift og god revisjonsskikk i Norge, herunder de internasjonale revisjonsstandardene International Standards on Auditing (ISA-ene). Våre oppgaver og plikter i henhold til disse standardene er beskrevet i Revisors oppgaver og plikter ved revisjon av årsregnskapet. Vi er uavhengige av selskapet slik det kreves i lov og forskrift, og har overholdt våre øvrige etiske forpliktelser i samsvar med disse kravene. Etter vår oppfatning er innhentet revisjonsbevis tilstrekkelig og hensiktsmessig som grunnlag for vår konklusjon.

Styrets og daglig leders ansvar for årsregnskapet

Styret og daglig leder (ledelsen) er ansvarlig for å utarbeide årsregnskapet i samsvar med lov og forskrifter, herunder for at det gir et rettviseende bilde i samsvar med regnskapslovens regler og god regnskapsskikk i Norge. Ledelsen er også ansvarlig for slik internkontroll som den finner nødvendig for å kunne utarbeide et årsregnskap som ikke inneholder vesentlig feilinformasjon, verken som følge av misligheter eller utilsiktede feil.

Ved utarbeidelsen av årsregnskapet må ledelsen ta standpunkt til selskapets evne til fortsatt drift og opplyse om forhold av betydning for fortsatt drift. Forutsetningen om fortsatt drift skal legges til grunn for årsregnskapet så lenge det ikke er sannsynlig at virksomheten vil bli avvirket.

Revisors oppgaver og plikter ved revisjonen av årsregnskapet

Vårt mål med revisjonen er å oppnå betryggende sikkerhet for at årsregnskapet som helhet ikke inneholder vesentlig feilinformasjon, verken som følge av misligheter eller utilsiktede feil, og å avgi en revisjonsberetning som inneholder vår konklusjon. Betryggende sikkerhet er en høy grad av sikkerhet, men ingen garanti for at en revisjon utført i samsvar med lov, forskrift og god revisjonsskikk i Norge, herunder ISA-ene, alltid vil avdekke vesentlig feilinformasjon som eksisterer. Feilinformasjon kan oppstå som følge av misligheter eller utilsiktede feil. Feilinformasjon blir vurdert som vesentlig dersom den enkeltvis eller samlet med rimelighet kan forventes å påvirke økonomiske beslutninger som brukerne foretar basert på årsregnskapet.

PricewaterhouseCoopers AS, Sandviksbodene 2A, Postboks 3984 - Sandviken, NO-5835 Bergen
T: 02316, org. no.: 987 009 713 MVA, www.pwc.no
Statsautoriserte revisorer, medlemmer av Den norske Revisorforening og autorisert regnskapsførerselskap



Uavhengig revisors beretning - Holmen Industri AS



For videre beskrivelse av revisors oppgaver og plikter vises det til:
<https://revisorforeningen.no/revisionsberetninger>

Uttalelse om andre lovmessige krav

Konklusjon om registrering og dokumentasjon

Basert på vår revisjon av årsregnskapet som beskrevet ovenfor, og kontrollhandlinger vi har funnet nødvendig i henhold til internasjonal standard for attestasjonsoppdrag (ISAE) 3000 «Attestasjonsoppdrag som ikke er revisjon eller forenklet revisorkontroll av historisk finansiell informasjon», mener vi at ledelsen har oppfylt sin plikt til å sørge for ordentlig og oversiktlig registrering og dokumentasjon av selskapets regnskapsopplysninger i samsvar med lov og god bokføringsskikk i Norge.

Bergen, 4. mai 2021
PricewaterhouseCoopers AS

Jon Haugervåg
Statsautorisert revisor
(elektronisk signert)

(2)



 Securely signed with Brevio

Revisjonsberetning

Signers:

Name
Haugervåg, Jon

Method
BANKID_MOBILE

Date
2021-05-04 21:45

This document package contains:
Closing paper (1 page)
The paper is signed with:
Jon Haugervåg
2021-05-04 21:45



1 of 1 pages in document package