



ÅRSREGNSKAPET FOR REGNSKAPSÅRET 2020 - GENERELL INFORMASJON

Enheten

Organisasjonsnummer:	989 106 899
Organisasjonsform:	Aksjeselskap
Foretaksnavn:	RU HOLDING AS
Forretningsadresse:	Rudsflata 2 2360 RUDSHØGDA

Regnskapsår

Årsregnskapets periode:	01.01.2020 - 31.12.2020
-------------------------	-------------------------

Konsern

Mørselskap i konsern:	Ja
Konsernregnskap lagt ved:	Ja

Regnskapsregler

Regler for små foretak benyttet:	Nei
Benyttet ved utarbeidelsen av årsregnskapet til selskapet:	Regnskapslovens alminnelige regler
Benyttet ved utarbeidelsen av årsregnskapet til konsernet:	Regnskapslovens alminnelige regler

Årsregnskapet fastsatt av kompetent organ

Bekreftet av representant for selskapet:	Erlend Bakke Unhjem
Dato for fastsettelse av årsregnskapet:	09.07.2021

Grunnlag for avgivelse

År 2020: Årsregnskapet er elektronisk innlevert
År 2019: Tall er hentet fra elektronisk innlevert årsregnskap fra 2020

Det er ikke krav til at årsregnskapet m.v. som sendes til Regnskapsregisteret er undertegnet. Kontrollen på at dette er utført ligger hos revisor/enhetens øverste organ. Sikkerheten ivaretas ved at innsender har rolle/rettighet for innsending av årsregnskapet via Altinn, og ved at det bekreftes at årsregnskapet er fastsatt av kompetent organ.

Brønnøysundregistrene, 17.08.2022



Resultatregnskap

Beløp i: NOK	Note	2020	2019
RESULTATREGNSKAP			
Kostnader			
Annen driftskostnad		35 430	50 198
Sum kostnader		35 430	50 198
Driftsresultat		-35 430	-50 198
Finansinntekter og finanskostnader			
Andel av resultat tilknyttet selskap	2	680 000	1 190 000
Renteinntekt fra foretak i samme konsern	3	18 088	18 632
Annen renteinntekt		0	440
Annen finansinntekt		850 199	404 534
Sum finansinntekter		1 548 287	1 613 606
Rentekostnad til foretak i samme konsern	3	32 399	35 628
Annen rentekostnad		274 795	336 978
Sum finanskostnader		307 194	372 606
Netto finans		1 241 093	1 241 000
Ordinært resultat før skattekostnad		1 205 663	1 190 802
Skattekostnad på ordinært resultat	6	10 146	7 934
Ordinært resultat etter skattekostnad		1 195 517	1 182 868
Årsresultat		1 195 517	1 182 868
Overføringer og disponeringer			
Overføringer til/fra annen egenkapital		1 195 517	1 182 868
Sum overføringer og disponeringer		1 195 517	1 182 868



Balanse

Beløp i: NOK	Note	2020	2019
BALANSE - EIENDELER			
Anleggsmidler			
Immaterielle eiendeler			
Finansielle anleggsmidler			
Investering i datterselskap	2	29 443 944	29 443 944
Investeringer i tilknyttet selskap	2	684 080	684 080
Sum finansielle anleggsmidler		30 128 024	30 128 024
Sum anleggsmidler		30 128 024	30 128 024
Omløpsmidler			
Varer			
Fordringer			
Andre fordringer		1 579 873	1 119 562
Sum fordringer		1 579 873	1 119 562
Bankinnskudd, kontanter og lignende			
Bankinnskudd, kontanter og lignende	8	780 755	643 715
Sum bankinnskudd, kontanter og lignende		780 755	643 715
Sum omløpsmidler		2 360 628	1 763 277
SUM EIENDELER		32 488 652	31 891 301
BALANSE - EGENKAPITAL OG GJELD			
Egenkapital			
Innskutt egenkapital			
Selskapskapital	4,5	10 650 000	10 650 000
Sum innskutt egenkapital		10 650 000	10 650 000
Opptjent egenkapital			
Annen egenkapital	4	11 548 903	10 353 386



Balanse

Beløp i: NOK	Note	2020	2019
Sum opptjent egenkapital		11 548 903	10 353 386
Sum egenkapital		22 198 903	21 003 386
Gjeld			
Langsiktig gjeld			
Annen langsiktig gjeld			
Gjeld til kredittinstitusjoner	3	8 268 750	8 793 750
Langsiktig konserngjeld	3	1 227 903	1 607 826
Sum annen langsiktig gjeld		9 496 653	10 401 576
Sum langsiktig gjeld		9 496 653	10 401 576
Kortsiktig gjeld			
Betalbar skatt	6	10 146	7 934
Annen kortsiktig gjeld		782 950	478 405
Sum kortsiktig gjeld		793 096	486 339
Sum gjeld		10 289 749	10 887 915
SUM EGENKAPITAL OG GJELD		32 488 652	31 891 301



Konsernets resultatregnskap

Beløp i: NOK	Note	2020	2019
RESULTATREGNSKAP			
Inntekter			
Salgsinntekt	10	141 577 283	133 886 587
Annen driftsinntekt	10	4 686 298	5 653 249
Sum inntekter		146 263 581	139 539 836
Kostnader			
Varekostnad		2 621 793	3 620 256
Lønnskostnad	7	22 335 147	22 229 932
Avskrivning på varige driftsmidler og immaterielle eiendeler	1	46 492 413	40 656 619
Annen driftskostnad	1,7,9	48 534 163	49 826 667
Sum kostnader		119 983 516	116 333 474
Driftsresultat		26 280 065	23 206 362
Finansinntekter og finanskostnader			
Andel av resultat fra tilknyttet selskap	2	454 433	1 685 970
Annen renteinntekt		168 751	115 242
Annen finansinntekt		1 475 351	2 696 924
Sum finansinntekter		2 098 535	4 498 136
Annen rentekostnad		7 156 641	6 925 104
Annen finanskostnad		3 051 566	4 866 312
Sum finanskostnader		10 208 207	11 791 416
Netto finans		-8 109 672	-7 293 280
Ordinært resultat før skattekostnad		18 170 393	15 913 082
Skattekostnad på ordinært resultat	6	3 907 124	3 145 850
Ordinært resultat etter skattekostnad		14 263 269	12 767 232
Årsresultat		14 263 269	12 767 232
Overføringer og disponeringer			
Overføringer til/fra annen egenkapital		14 263 269	12 767 232
Sum overføringer og disponeringer		14 263 269	12 767 232



Konsernets resultatregnskap

Beløp i: NOK	Note	2020	2019
---------------------	-------------	-------------	-------------



Konsernets balanse

Beløp i: NOK	Note	2020	2019
BALANSE - EIENDELER			
Anleggsmidler			
Immaterielle eiendeler			
Varige driftsmidler			
Tomter, bygninger og annen fast eiendom	1	74 665 355	77 315 455
Maskiner og anlegg	1	241 833 402	240 076 370
Transportmidler	1	2 928 297	1 620 597
Driftsløsøre, inventar, verktøy, kontormaskiner og lignende	1	245 953	235 401
Sum varige driftsmidler		319 673 007	319 247 823
Finansielle anleggsmidler			
Investeringer i tilknyttet selskap	2	2 301 120	2 526 687
Investeringer i aksjer og andeler		26 285	26 285
Sum finansielle anleggsmidler		2 327 405	2 552 972
Sum anleggsmidler		322 000 412	321 800 795
Omløpsmidler			
Varer			
Fordringer			
Kundefordringer		19 602 372	21 781 911
Andre fordringer		8 700 847	5 793 525
Tomter under utvikling		3 127 420	
Sum fordringer		31 430 639	27 575 436
Bankinnskudd, kontanter og lignende			
Bankinnskudd, kontanter og lignende	8	47 658 838	38 805 736
Sum bankinnskudd, kontanter og lignende		47 658 838	38 805 736
Sum omløpsmidler		79 089 477	66 381 172
SUM EIENDELER		401 089 889	388 181 967



Konsernets balanse

Beløp i: NOK	Note	2020	2019
BALANSE - EGENKAPITAL OG GJELD			
Egenkapital			
Innskutt egenkapital			
Selskapskapital	4,5	10 650 000	10 650 000
Sum innskutt egenkapital		10 650 000	10 650 000
Opptjent egenkapital			
Annen egenkapital	4	86 913 796	72 650 526
Sum opptjent egenkapital		86 913 796	72 650 526
Sum egenkapital		97 563 796	83 300 526
Gjeld			
Langsiktig gjeld			
Utsatt skatt	6	9 148 927	7 193 495
Sum avsetninger for forpliktelser		9 148 927	7 193 495
Annen langsiktig gjeld			
Gjeld til kredittinstitusjoner	3	270 584 162	277 044 152
Sum annen langsiktig gjeld		270 584 162	277 044 152
Sum langsiktig gjeld		279 733 089	284 237 647
Kortsiktig gjeld			
Leverandørgjeld		13 894 418	10 657 051
Betalbar skatt		1 951 695	1 728 241
Skyldige offentlige avgifter		3 305 713	3 481 990
Annen kortsiktig gjeld		4 641 177	4 776 512
Sum kortsiktig gjeld		23 793 003	20 643 794
Sum gjeld		303 526 092	304 881 441
SUM EGENKAPITAL OG GJELD		401 089 888	388 181 967



Ru Holding AS - Konsern

Noter til regnskapet for 2020

Regnskapsprinsipper

Årsregnskapet er satt opp i samsvar med regnskapsloven og god regnskapsskikk.

Bruk av estimater

Utarbeidelse av regnskaper i samsvar med regnskapsloven krever bruk av estimater. Videre krever anvendelse av selskapets regnskapsprinsipper at ledelsen må utøve skjønn. Områder som i stor grad inneholder slike skjønsmessige vurderinger, høy grad av kompleksitet, eller områder hvor forutsetninger og estimater er vesentlige for årsregnskapet, er beskrevet i notene.

Aksjer i datterselskap og tilknyttet selskap

Datterselskaper er selskaper der morselskapet har kontroll, og dermed bestemmende innflytelse på enhetens finansielle og operasjonelle strategi, normalt ved å eie mer enn halvparten av den stemmeberettigede kapitalen. Investeringer med 20-50 % eie av stemmeberettiget kapital og betydelig innflytelse, defineres som tilknyttede selskaper.

Følgende selskaper inngår i konsernet 31.12.:

<i>Mor- og datterselskaper</i>	<i>Eierandel</i>
Ru Holding AS (morselskap)	
Brødrene Bjugstad AS	100 %
Ru Eiendom AS	100 %
Sjusjøtunet Hytter og Caravansenter AS	100 %
Li Eiendom AS	100 %
Rudsflata 3 AS	100 %
<i>Tilknyttede selskaper</i>	
Rudshøgda Pukkverk AS	

Regnskapsprinsipper for aksjer i datterselskaper og tilknyttede selskaper

Kostmetoden brukes som prinsipp for investeringer i datterselskaper og tilknyttede selskaper i selskapsregnskapet. Kostprisen økes når midler tilføres ved kapitalutvidelse, eller når det gis konsernbidrag til datterselskap. Mottatte utdelinger resultatføres i utgangspunktet som inntekt. Utdelinger som overstiger andel av opptjent egenkapital etter kjøpet føres som reduksjon av anskaffelseskost. Utbytte/konsernbidrag fra datterselskap regnskapsføres det samme året som datterselskapet avsetter beløpet. Utbytte fra andre selskaper regnskapsføres som finansinntekt når utbyttet er vedtatt.

I konsernregnskapet brukes egenkapitalmetoden som prinsipp for investeringer i tilknyttede selskaper. Bruk av metoden fører til at regnskapsført verdi i balansen tilsvarer andelen av egenkapitalen i det tilknyttede selskapet, korrigert for eventuelle gjenværende merverdier fra kjøpet og urealiserte interngevinster. Resultatandelen i resultatregnskapet baseres på andelen av resultatet etter skatt i det tilknyttede selskapet, og korrigeres for eventuelle avskrivninger på merverdier og urealiserte gevinster. I resultatregnskapet vises resultatandelen under finansposter.

Konsolideringsprinsipper

Datterselskaper blir konsolidert fra det tidspunkt kontrollen er overført til konsernet (oppkjøpstidspunktet).

I konsernregnskapet erstattes posten aksjer i datterselskap med datterselskapets eiendeler og gjeld.

Konsernregnskapet utarbeides som om konsernet var én økonomisk enhet. Transaksjoner, urealisert fortjeneste og mellomværende mellom selskapene i konsernet elimineres.

Kjøpte datterselskaper regnskapsføres i konsernregnskapet basert på morselskapets anskaffelseskost.

Anskaffelseskost tilordnes identifiserbare eiendeler og gjeld i datterselskapet, som oppføres i konsernregnskapet til virkelig verdi på oppkjøpstidspunktet. Eventuell merverdi ut over hva som kan henføres til identifiserbare eiendeler og gjeld, balanseføres som goodwill. Goodwill behandles som en residual og balanseføres med den andelen som er observert i oppkjøpstransaksjonen. Merverdier i konsernregnskapet avskrives over de oppkjøpte eiendelenes forventede levetid.



Ru Holding AS - Konsern

Noter til regnskapet for 2020

Salgsinntekter

Inntekter ved salg av varer og tjenester vurderes til virkelig verdi av vederlaget, netto etter fradrag for merverdiavgift, returer, rabatter og andre avslag. Salg av varer resultatføres når en enhet innenfor konsernet har levert sine produkter til kunden og det ikke er uoppfylte forpliktelser som kan påvirke kundens aksept av leveringen. Levering er ikke foretatt før produktene er sendt til avtalt sted og risiko for tap og ukurans er overført til kunden. Erfaringstall brukes som grunnlag for å estimere og regnskapsføre avsetninger for kvantumsrabatter og varereturner på salgstidspunktet. Avsetning til forventede garantiarbeider føres som kostnad og avsetning for forpliktelser.

Tjenester inntektsføres i takt med utførelsen.

Klassifisering av balanseposter

Eiendeler bestemt til varig eie eller bruk klassifiseres som anleggsmidler. Eiendeler som er tilknyttet varekretsløpet klassifiseres som omløpsmidler. Fordringer for øvrig klassifiseres som omløpsmidler hvis de skal tilbakebetales innen ett år. For gjeld legges analoge kriterier til grunn. Første års avdrag på langsiktige fordringer og langsiktig gjeld klassifiseres likevel ikke som omløpsmiddel og kortsiktig gjeld.

Anskaffelseskost

Anskaffelseskost for eiendeler omfatter kjøpesummen for eiendelen, med fradrag for bonuser, rabatter og lignende, og med tillegg for kjøpsutgifter (frakt, toll, offentlige avgifter som ikke refunderes og eventuelle andre direkte kjøpsutgifter). Ved kjøp i utenlandsk valuta balanseføres eiendelen til kursen på transaksjonstidspunktet, men til terminkursen ved bruk av terminkontrakt.

For varige driftsmidler og immaterielle eiendeler omfatter anskaffelseskost også direkte utgifter for å klargjøre eiendelen for bruk, for eksempel utgifter til testing av eiendelen.

Varige driftsmidler

Tomter avskrives ikke. Andre varige driftsmidler balanseføres og avskrives lineært til restverdi over driftsmidlenes forventede utnyttbare levetid. Ved endring i avskrivningsplan fordeles virkningen over gjenværende avskrivningstid ("knekkpunktmetoden"). Vedlikehold av driftsmidler kostnadsføres løpende under driftskostnader. Påkostninger og forbedringer tillegges driftsmidlets kostpris og avskrives i takt med driftsmidlet. Skillet mellom vedlikehold og påkostning/forbedring regnes i forhold til driftsmidlets stand på anskaffelsestidspunktet.

Leide (leasede) driftsmidler balanseføres som driftsmidler hvis leiekontrakten anses som finansiell.

Nedskrivning av anleggsmidler

Ved indikasjon om at balanseført verdi av et anleggsmiddel er høyere enn virkelig verdi, foretas det test for verdifall. Testen foretas for det laveste nivå av anleggsmidler som har selvstendige kontantstrømmer. Hvis balanseført verdi er høyere enn både salgsverdi og gjenvinnbart beløp (nåverdi ved fortsatt bruk/eie), foretas det nedskrivning til det høyeste av salgsverdi og gjenvinnbart beløp.

Tidligere nedskrivninger, med unntak for nedskrivning av goodwill, reverseres hvis forutsetningene for nedskrivningen ikke lenger er til stede.



Ru Holding AS - Konsern

Noter til regnskapet for 2020

Varelager

Varer vurderes til det laveste av anskaffelseskost (etter FIFO-prinsippet) og virkelig verdi. For råvarer brukes gjenanskaffelseskost som tilnærming til virkelig verdi. For ferdig tilvirkede varer og varer under tilvirkning består anskaffelseskost av utgifter til produktutforming, materialforbruk, direkte lønn, og andre direkte og indirekte produksjonskostnader (basert på normal kapasitet). Virkelig verdi er estimert salgpris fratrukket nødvendige utgifter til ferdigstilling og salg. Bare variable utgifter anses nødvendige for å selge ferdige varer, mens også faste tilvirkningskostnader inkluderes som nødvendige for varer som ikke er ferdig tilvirket.

Fordringer

Kundefordringer føres opp i balansen etter fradrag for avsetning til forventede tap. Avsetning til tap gjøres på grunnlag av individuell vurdering av fordringene og en tilleggsavsetning som skal dekke øvrige påregnelige tap. Vesentlige økonomiske problemer hos kunden, sannsynligheten for at kunden vil gå konkurs eller gjennomgå økonomisk restrukturering, og utsettelse og mangler ved betalinger anses som indikatorer på at kundefordringer må nedskrives.

Andre fordringer, både omløpsfordringer og anleggsfordringer, føres opp til det laveste av pålydende og virkelig verdi. Virkelig verdi er nåverdien av forventede framtidige innbetalinger. Det foretas likevel ikke neddiskontering når effekten av neddiskontering er uvesentlig for regnskapet. Avsetning til tap vurderes på samme måte som for kundefordringer.

Utenlandsk valuta

Fordringer og gjeld i utenlandsk valuta vurderes etter kursen ved regnskapsårets slutt. Kursgevinster og kurstap knyttet til varesalg og varekjøp i utenlandsk valuta føres som salgsinntekter og varekostnad.

Gjeld

Gjeld, med unntak for enkelte avsetninger for forpliktelser, balanseføres til nominelt gjeldsbeløp.

Pensjoner

Selskapet har en pensjonsordning. Pensjonsordningene er finansiert gjennom innbetalinger til forsikringselskap. Selskapet har innskuddsplaner.

Innskuddsplaner

Ved innskuddsplaner betaler selskapet innskudd til et forsikringselskap. Selskapet har ingen ytterligere betalingsforpliktelse etter at innskuddene er betalt. Innskuddene regnskapsføres som lønnskostnad. Eventuelle forskuddsbetalte innskudd balanseføres som eiendel (pensjonsmidler) i den grad innskuddet kan refunderes eller redusere framtidige innbetalinger.

Skatt

Skattekostnaden i resultatregnskapet omfatter både periodens betalbare skatt og endring i utsatt skatt. Utsatt skatt beregnes på grunnlag av de midlertidige forskjeller som eksisterer mellom regnskapsmessige og skattemessige verdier, samt eventuelt ligningsmessig underskudd til fremføring ved utgangen av regnskapsåret. Skatteøkende og skattereduserende midlertidige forskjeller som reverserer eller kan reversere i samme periode er utlignet. Oppføring av utsatt skattefordel på netto skattereduserende forskjeller som ikke er utlignet og underskudd til fremføring, begrunnes med antatt fremtidig inntjening. Utsatt skatt og skattefordel som kan balanseføres oppføres netto i balansen.

Skattereduksjon ved avgitt konsernbidrag, og skatt på mottatt konsernbidrag som føres som reduksjon av balanseført beløp på investering i datterselskap, føres direkte mot skatt i balansen (mot betalbar skatt hvis konsernbidraget har virkning på betalbar skatt, og mot utsatt skatt hvis konsernbidraget har virkning på utsatt skatt). Utsatt skatt både i selskapsregnskapet og i konsernregnskapet regnskapsføres til nominelt beløp.



Ru Holding AS - Konsern

Noter til regnskapet for 2020

Kontantstrømoppstilling

Kontantstrømoppstillingen utarbeides etter den indirekte metoden. Kontanter og kontantekvivalenter omfatter kontanter, bankinnskudd og andre kortsiktige likvide plasseringer, som umiddelbart og med uvesentlig kursrisiko kan konverteres til kjente kontantbeløp og med gjenværende løpetid mindre enn tre måneder fra anskaffelsesdato.



Ru Holding AS - Konsern

Noter til regnskapet for 2020

Note 1 Varige driftsmidler - konsern

Varige driftsmidler	Bygg og tomt		Maskiner og anlegg		Driftsløsøre		Transportmidler	
Anskaffelseskost 01.01.	kr	97 190 643	kr	346 196 078	kr	2 379 859	kr	3 132 836
Tilgang	kr	-	kr	51 943 297	kr	96 552	kr	1 647 422
Avgang	kr	-	kr	6 769 674	kr	-	kr	-
Anskaffelseskost 31.12.	kr	97 190 643	kr	391 369 701	kr	2 476 411	kr	4 780 258
Akkumulerte avskrivninger 31.12.	kr	22 525 289	kr	149 536 299	kr	2 230 458	kr	1 851 961
Balanseført verdi 31.12.	kr	74 665 354	kr	241 833 402	kr	245 953	kr	2 928 297
<hr/>								
Årets avskrivninger	kr	2 650 100	kr	43 416 591	kr	86 000	kr	339 722
<hr/>								
Forventet økonomisk levetid		0-50 år		5 - 10 år		10 år		10 år
Avskrivningsplan		Lineær		Lineær		Lineær		Lineær

Varige driftsmidler	Sum	
Anskaffelseskost 01.01.	kr	448 899 416
Tilgang	kr	53 687 271
Avgang	kr	6 769 674
Anskaffelseskost 31.12.	kr	495 817 013
Akkumulerte avskrivninger 31.12.	kr	176 144 007
Balanseført verdi 31.12.	kr	319 673 006
<hr/>		
Årets avskrivninger	kr	46 492 413

Selskapet har i løpet av året vurdert om gjenværende levetid på selskapets varige driftsmidler samsvarer med gjenværende avskrivningstid. Ingen avvik avdekket.

Under maskiner og anlegg er det aktivert 220,8 MNOK som knytter seg til finansiell leasing. Avskrivningene på de leasede maskiner utgjør 39,3 MNOK i 2020.

Årlig leie av ikke balanseførte driftsmidler

Driftsmiddel	Leieperiode	Årsleie
Maskiner	1-7 år	14 755 358



Ru Holding AS - Konsern

Noter til regnskapet for 2020

Note 2 Datterselskap og tilknyttet selskap - konsern og mor

Investeringene i datterselskap og tilknyttet selskap regnskapsføres etter egenkapitalmetoden i konsernregnskapet. Kostpris i morselskapet.

Datterselskap	Eier-/ stemme-		Kostpris - mor	EK pr 31.12.20	Resultat 2020
	andel				
Brødrene Bjugstad AS	100 %	kr	6 035 000	kr 37 476 596	kr 8 512 200
Sjusjøtunet Hytter & Caravansenter AS	100 %	kr	4 345 000	kr 11 020 012	kr 2 143 532
Li Eiendom AS	100 %	kr	15 000	kr 189 929	kr 15 187
Ru Eiendom AS	100 %	kr	6 870 000	kr 34 779 316	kr 1 294 515
Rudsflata 3 AS	100 %	kr	12 178 944	kr 3 112 693	kr 435 581
Sum		kr	29 443 944	kr 86 578 546	kr 12 401 015

Samtlige av datterselskapene har forretningskontor på Rudshøgda.

Tilknyttet selskap	Eierandel i %	Kostpris	EK pr 31.12.20	Resultat 2020
Rudshøgda Pukkverk AS	34 %	kr 684 080	kr 6 766 533	kr 132 712

I morselskapet er det bokført kr 680 000 i inntekt fra tilknyttede selskap i 2020.

Beregning av balanseført verdi 31.12. Tilknyttet selskap - konsern

Balanseført verdi 01.01.	kr 2 526 687
Årets resultatandel	kr 45 122
Korr feil tidligere år	kr 409 311
Overføringer til/fra selskapet (utbytte, konsernbidrag)	kr -680 000
Balanseført verdi 31.12.	kr 2 301 120
Opprinnelig anskaffelseskost	kr 684 080
Balanseført egenkapital på anskaffelsestidspunkt	kr 680 000

Note 3 Fordringer, gjeld og mellomværende konsernselskaper

Konsern

Langsiktig gjeld med forfall senere enn 5 år

	2020		2019	
Gjeld til kredittinstitusjoner	kr 60 588 473	kr	kr 64 654 947	
Sum	kr 60 588 473	kr	kr 64 654 947	

Balanseført verdi av pantsatte eiendeler og sikkerhetsstillelser	2020		2019	
Varige driftsmidler	kr 319 673 007	kr	kr 319 247 823	
Kundefordringer	kr 18 974 059	kr	kr 20 654 206	
Sum	kr 338 647 066	kr	kr 339 902 029	



Ru Holding AS - Konsern

Noter til regnskapet for 2020

Morselskap

Langsiktig gjeld med forfall senere enn 5 år

	2020		2019	
Gjeld til kredittinstitusjoner	kr	5 643 740	kr	6 168 740
Sum	kr	5 643 740	kr	6 168 740

Som sikkerhet for gjeld til kredittinstitusjoner er det stilt sikkerhet i eiendommen til datterselskapet Rudsflata 3 AS. Bokført av eiendom i Rudsflata 3 AS er på 1 933 834.

Mellomværende konsernselskaper - mor

	2020		2019	
Selskapet har en gjeld til Li Eiendom AS	kr	1 420 529	kr	1 392 675
Selskapet har en gjeld til Ru Eiendom AS	kr	-	kr	-
Selskapet har en fordring til Ru Eiendom AS	kr	192 626	kr	188 849
Selskapet har en fordring på Bjugstad Utleie AS	kr	366 990	kr	359 794
Selskapet har en fordring til Sjusjøtunet Hytter og Caravansenter AS	kr	362 883	kr	355 768
Selskapet har en gjeld på Rudsflata 3 AS	kr	381 813	kr	77 268

Mellomværende er i 2020 renteberegnet med 2 %

Det er inntektsført kr 350 000,- i konsernbidrag fra Ru Eiendom AS i 2020, med skattemessig virkning.

Det er inntektsført kr 500 000,- i konsernbidrag fra Rudsflata 3 AS i 2020, uten skattemessig virkning.

Note 4 Egenkapital

Konsern - Årets endring i egenkapital	Aksjekapital		Annen egenkapital		Sum	
	kr		kr			
Egenkapital 01.01.	kr	10 650 000	kr	72 650 526	kr	83 300 526
Årets resultat	kr	-	kr	14 263 270	kr	14 263 270
Egenkapital 31.12.	kr	10 650 000	kr	86 913 796	kr	97 563 796

Mor - Årets endring i egenkapital	Aksjekapital		Overkurs	Annen egenkapital		Sum		
	kr			kr				
Egenkapital 01.01.	kr	10 650 000	kr	-	kr	10 353 386	kr	21 003 386
Årets resultat	kr	-	kr	-	kr	1 195 517	kr	1 195 517
Egenkapital 31.12.	kr	10 650 000	kr	-	kr	11 548 903	kr	22 198 903

Note 5 Aksjekapital og aksjonærinformasjon

Aksjekapitalen pr 31.12 består av:	Antall	Pålydende	Bokført
Ordinære aksjer	20	532 500 kr	10 650 000
Sum	20	kr	10 650 000

Eierstruktur pr 31.12:	Antall	Eierandel
Hans Bjugstad	10	50 %
Geir Bjugstad	10	50 %
Totalt antall aksjer	20	100 %



Ru Holding AS - Konsern

Noter til regnskapet for 2020

Note 6 Skatt

Konsern

Beregning av utsatt skatt/utsatt skattefordel	2020	2019
Midlertidige forskjeller		
Balansførte eiendeler	16 989 333	11 480 730
Gevinst- og tapskonto	397 463	496 829
Fordringer	-1 000 000	-500 000
Varige driftsmidler	25 199 236	21 220 159
Netto midlertidige forskjeller	41 586 032	32 697 718
Underskudd til fremføring	0	0
Grunnlag for utsatt skatt	41 586 032	32 697 718
Utsatt skatt	9 148 927	7 193 498
Herav ikke balansført utsatt skattefordel	0	0
Utsatt skatt i balansen	9 148 927	7 193 498

Grunnlag for skattekostnad, endring i utsatt skatt og betalbar skatt	2020	2019
Resultat før skattekostnad	18 170 393	15 913 082
Permanente forskjeller	-410 739	-1 613 762
Grunnlag for årets skattekostnad	17 759 654	14 299 320
Endring i midlertidige resultatforskjeller	-8 888 314	-6 443 689
Grunlag for betalbar skatt i resultatregnskapet	8 871 340	7 855 631
+/- Mottatt/avgitt konsernbidrag	0	0
Benyttet underskudd til fremføring	0	0
Skattepliktig inntekt (grunnlag for betalbar skatt i balansen)	8 871 340	7 855 631

Fordeling av skattekostnaden

Betalbar skatt på årets resultat	1 951 695	1 728 239
For mye, for lite avsatt i fjor	0	0
Sum betalbar skatt	1 951 695	1 728 239
Endring i utsatt skatt	1 955 429	1 417 612
Skattekostnad	3 907 124	3 145 850

Avstemming av årets skattekostnad

Regnskapsmessig resultat før skattekostnad	18 170 393	15 913 082
Beregnet skatt 22%	3 997 486	3 500 878
Skattekostnad i resultatregnskapet	3 907 124	3 145 850
Differanse	90 363	355 028

Differansen består av følgende:

22% av permanente forskjeller	-90 363	-355 028
Endring i utsatt skatt/skattefordel som følge av endret skattesats	0	0
Andre forskjeller	0	0
Sum forklart differanse	-90 363	-355 028

Betalbar skatt i balansen

Betalbar skatt i skattekostnaden	1 951 695	1 728 239
Betalbar skatt i balansen	1 951 695	1 728 239



Ru Holding AS - Konsern

Noter til regnskapet for 2020

Morselskap

Beregning av utsatt skatt/utsatt skattefordel	2020	2019
Midlertidige forskjeller		
Varige driftsmidler	0	0
Netto midlertidige forskjeller	0	0
Underskudd til fremføring	0	0
Grunnlag for utsatt skatt	0	0
Utsatt skatt	0	0
Herav ikke balanseført utsatt skattefordel	0	0
Utsatt skatt i balansen	0	0

Grunnlag for skattekostnad, endring i utsatt skatt og betalbar skatt	2020	2019
Resultat før skattekostnad	1 205 663	1 190 802
Permanente forskjeller	-1 159 543	-1 154 740
Grunnlag for årets skattekostnad	46 120	36 062
Endring i midlertidige resultatforskjeller	0	0
Grunnlag for betalbar skatt i resultatregnskapet	46 120	36 062
+/- Mottatt/avgitt konsernbidrag	0	0
Skattepliktig inntekt (grunnlag for betalbar skatt i balansen)	46 120	36 062

Fordeling av skattekostnaden	2020	2019
Betalbar skatt på årets resultat	10 146	7 934
For mye, for lite avsatt i fjor	0	0
Sum betalbar skatt	10 146	7 934
Endring i utsatt skatt/skattefordel	0	0
Skattekostnad	10 146	7 934

Avstemming av årets skattekostnad

Regnskapsmessig resultat før skattekostnad	1 205 663	1 190 802
Beregnet skatt 22 %	265 246	261 976
Skattekostnad i resultatregnskapet	10 146	7 934
Differanse	255 099	254 043

Differansen består av følgende:

22% av permanente forskjeller	-255 099	-254 043
Endring i utsatt skatt/skattefordel som følge av endret skattesats	0	0
Andre forskjeller	0	0
Sum forklart differanse	-255 099	-254 043

Betalbar skatt i balansen	2020	2019
Betalbar skatt i skattekostnaden	10 146	7 934
Til gode skatt fra tidligere år	0	0
Skattevirkning av konsernbidrag	0	0
Betalbar skatt i balansen	10 146	7 934



Ru Holding AS - Konsern

Noter til regnskapet for 2020

Note 7 Lønnskostnader, antall ansatte, godtgjørelser, lån til ansatte mm.

Konsern

Lønnskostnader	2020	2019
Lønninger	19 153 704	18 809 681
Arbeidsgiveravgift	2 615 950	2 717 900
Pensjonskostnader	173 000	288 643
Andre ytelser	392 493	413 707
Sum	22 335 147	22 229 931

Konsernet har i gjennomsnitt sysselsatt 33 årsverk i regnskapsåret.

Konsernets pensjonsordninger tilfredsstiller kravene i lov om obligatorisk tjenestepensjon.

Ytelser til ledende personer

Daglig leder

Lønn/styrehonorar	530 571
Annen godtgjørelse	50 296

Kostnadsført godtgjørelse til revisor - konsern

	2020	2019
Lovpålagt revisjon (inkl. teknisk bistand med årsregnskap)	kr 172 050	kr 159 775
Sum godtgjørelse til revisor	kr 172 050	kr 159 775

Mørselskap

Selskapet har ingen ansatte og det er ikke utbetalt godtgjørelse til styret.

Selskapet er ikke pliktig til å ha OTP.

Kostnadsført godtgjørelse til revisor - mor - ink. Mva.

	2020	2019
Lovpålagt revisjon (inkl. teknisk bistand med årsregnskap)	kr 37 250	kr 49 875
Sum godtgjørelse til revisor	kr 37 250	kr 49 875

Note 8 Bundne bankinnskudd, trekkrettigheter -konsern

Bundne bankinnskudd

	2020	2019
Sikkerhet for lån	15 900 450	14 742 648
Skattetrekksmidler	846 623	860 623

Note 9 Leieforpliktelser - konsern

Konsernet har uoppsigelige leieavtaler knyttet til leie av driftsmidler. Leieavtalene forfaller til betaling iht. tabellen under.

	Leie driftsmiddel
Kostnader dette år	65 889 776
Kostnader neste år	65 566 159
Totale kostnader kommende 2-5 år	155 369 407
Totale kostnader utover 5 år	15 437 072

Bokført leieforpliktelse i regnskapet er pr. 31.12.2020 på kr 203 788 833.



Ru Holding AS - Konsern

Noter til regnskapet for 2020

Note 10 Virksomhetsområde og geografisk fordeling - konsern

Virksomhetsområde	2020	2019
Utleie maskiner	93 891 330	87 900 948
Tømmerhåndtering	24 996 691	25 487 494
Utleie eiendom	12 206 171	12 839 048
Transport	5 494 171	5 661 772
Annet	9 675 218	7 650 573
Sum salgsinntekter	146 263 581	139 539 836

Geografisk fordeling	2020 Norge	2020 Øvrige	2019 Norge	2019 Øvrige
Sum salgsinntekter	146 263 581	0	139 539 836	0



Mor	Konsernregnskap RU Holding AS		Konsern	
2020	2019	Resultat	2020	2019
0	0	Salgsinntekt	141 577 283	133 886 587
0	0	Annen driftsinntekt	4 686 298	5 653 249
0	0	Sum driftsinntekter	146 263 581	139 539 836
0	0	Varekostnad	2 621 793	3 620 256
0	0	Lønnskostnad	22 335 147	22 229 932
0	0	Avskrivning på driftsmidler	46 492 413	40 656 619
35 430	50 198	Annen driftskostnad	48 534 163	49 826 667
35 430	50 198	Sum driftskostnader	119 983 516	116 333 474
-35 430	-50 198	Driftsresultat	26 280 065	23 206 362
Finansinntekter og finanskostnader				
680 000	1 190 000	Andel av resultat fra tilknyttede selskaper	454 433	1 685 970
18 088	18 632	Renteinntekt fra foretak i samme konsern	0	0
0	440	Annen renteinntekt	168 751	115 242
850 199	404 534	Annen finansinntekt	1 475 351	2 696 924
32 399	35 628	Rentekostnad til foretak i samme konsern	0	0
274 795	336 978	Annen rentekostnad	7 156 641	6 925 104
0	0	Annen finanskostnad	3 051 566	4 866 312
1 241 093	1 241 000	Resultat av finansposter	-8 109 672	-7 293 280
1 205 663	1 190 802	Ordinært resultat før skattekostnad	18 170 393	15 913 082
10 146	7 934	Skattekostnad på ordinært resultat	3 907 124	3 145 850
1 195 517	1 182 868	Ordinært resultat	14 263 269	12 767 232

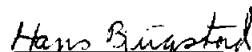


Mor 2020	Konsernregnskap RU Holding AS 2019 Balanse	Note	Konsern 2020	Konsern 2019
Eiendeler				
0	0 Tomter, bygninger o.a. fast eiendom	1	74 665 355	77 315 455
0	0 Maskiner og anlegg	1	241 833 402	240 076 370
0	0 Transportmidler	1	2 928 297	1 620 597
0	0 Driftsløsøre, inventar o.a. utstyr	1	245 953	235 401
0	0 Sum varige driftsmidler	1, 3	319 673 007	319 247 823
Finansielle driftsmidler				
29 443 944	29 443 944 Investeringer i datterselskaper	2	0	0
684 080	684 080 Investering TS	2	2 301 120	2 526 687
0	0 Investeringer i aksjer		26 285	26 285
30 128 024	30 128 024 Sum finansielle anleggsmidler		2 327 405	2 552 972
30 128 024	30 128 024 Sum anleggsmidler		322 000 412	321 800 795
Omløpsmidler				
0	0 Kundefordringer		19 602 372	21 781 911
0	0 Tomter under utvikling		3 127 420	0
1 579 873	1 119 562 Andre kortsiktige fordringer		8 700 847	5 793 528
1 579 873	1 119 562 Sum fordringer		31 430 639	27 575 439
780 755	643 715 Bankinnskudd, kontanter o.l.	8	47 658 838	38 805 736
2 360 628	1 763 277 Sum omløpsmidler		79 089 477	66 381 175
32 488 652	31 891 301 Sum eiendeler		401 089 886	388 181 967




Mor		Egenkapital og gjeld		Konsern	
2020	2019	Innskutt egenkapital		2020	2019
10 650 000	10 650 000	Aksjekapital	4, 5	10 650 000	10 650 000
0	0	Annen innskutt egenkapital		0	0
10 650 000	10 650 000	Sum innskutt egenkapital		10 650 000	10 650 000
Opptjent egenkapital					
11 548 903	10 353 386	Annen egenkapital	4	86 913 796	72 650 526
11 548 903	10 353 386	Sum opptjent egenkapital		86 913 796	72 650 526
22 198 903	21 003 386	Sum egenkapital	4	97 563 796	83 300 526
Gjeld					
0	0	Utsatt skatt	6	9 148 927	7 193 495
0	0	Sum avsetning for forplikelser		9 148 927	7 193 495
Annen langsiktig gjeld					
8 268 750	8 793 750	Gjeld til kredittinstitusjoner	3	270 584 162	277 044 152
1 227 903	1 607 826	Gjeld til selskap i samme konsern	3	0	0
9 496 653	10 401 576	Sum annen langsiktig gjeld		270 584 162	277 044 152
Kortsiktig gjeld					
0	0	Leverandørgjeld		13 894 418	10 657 051
10 146	7 934	Betalbar skatt	6	1 951 695	1 728 241
0	0	Skyldige offentlige avgifter		3 305 713	3 481 990
782 950	478 405	Annen kortsiktig gjeld		4 641 174	4 776 512
793 096	486 339	Sum kortsiktig gjeld		23 793 000	20 643 794
10 289 749	10 887 915	Sum gjeld		303 526 089	304 881 441
32 488 652	31 891 301	Sum gjeld og egenkapital		401 089 888	388 181 967

Rudshøgda, 09.07.2021
Styret i RU Holding AS


Hans Bjugstød
Styremedlem, daglig leder


Ove Bjugstød
Styrets leder


Marit Bjugstød Unhjem
Styremedlem



BDO AS
Parkgata 83
Postboks 460
2304 Hamar

Uavhengig revisors beretning

Til generalforsamlingen i Ru Holding AS

Uttalelse om revisjonen av årsregnskapet

Konklusjon

Vi har revidert Ru Holding AS sitt årsregnskap.

Årsregnskapet består av:

- Selskapsregnskapet, som består av balanse per 31. desember 2020, resultatregnskap og kontantstrømoppstilling for regnskapsåret avsluttet per denne datoen og noter, herunder et sammendrag av viktige regnskapsprinsipper, og
- Konsernregnskapet, som består av balanse per 31. desember 2020, resultatregnskap og kontantstrømoppstilling for regnskapsåret avsluttet per denne datoen og noter, herunder et sammendrag av viktige regnskapsprinsipper.

Etter vår mening:

- Er årsregnskapet avgitt i samsvar med lov og forskrifter
- Gir selskapsregnskapet et rettviseende bilde av den finansielle stillingen til Ru Holding AS per 31. desember 2020 og av selskapsresultater og kontantstrømmer for regnskapsåret som ble avsluttet per denne datoen i samsvar med regnskapslovens regler og god regnskapsskikk i Norge
- Gir konsernregnskapet et rettviseende bilde av den finansielle stillingen til konsernet Ru Holding AS per 31. desember 2020 og av konsernets resultater og kontantstrømmer for regnskapsåret som ble avsluttet per denne datoen i samsvar med regnskapslovens regler og god regnskapsskikk i Norge.

Grunnlag for konklusjonen

Vi har gjennomført revisjonen i samsvar med lov, forskrift og god revisjonsskikk i Norge, herunder de internasjonale revisjonsstandardene International Standards on Auditing (ISA-ene). Våre oppgaver og plikter i henhold til disse standardene er beskrevet i Revisors oppgaver og plikter ved revisjon av årsregnskapet. Vi er uavhengige av selskapet slik det kreves i lov og forskrift, og har overholdt våre øvrige etiske forpliktelser i samsvar med disse kravene. Etter vår oppfatning er innhentet revisjonsbevis tilstrekkelig og hensiktsmessig som grunnlag for vår konklusjon.

Annen informasjon

Ledelsen er ansvarlig for annen informasjon. Annen informasjon består av årsberetningen.

Vår uttalelse om revisjonen av årsregnskapet dekker ikke annen informasjon, og vi attesterer ikke den andre informasjonen.

I forbindelse med revisjonen av årsregnskapet er det vår oppgave å lese annen informasjon identifisert ovenfor med det formål å vurdere hvorvidt det foreligger vesentlig inkonsistens mellom



annen informasjon og årsregnskapet, kunnskap vi har opparbeidet oss under revisjonen, eller hvorvidt den tilsynelatende inneholder vesentlig feilinformasjon.

Dersom vi, på bakgrunn av arbeidet vi har utført, konkluderer med at disse andre opplysningene inneholder vesentlig feilinformasjon, er vi pålagt å uttale oss om dette. Vi har ingenting å rapportere i så henseende.

Styret og daglig leders ansvar for årsregnskapet

Styret og daglig leder (ledelsen) er ansvarlig for å utarbeide årsregnskapet i samsvar med lov og forskrifter, herunder for at det gir et rettviseende bilde i samsvar med regnskapslovens regler og god regnskapsskikk i Norge. Ledelsen er også ansvarlig for slik intern kontroll som den finner nødvendig for å kunne utarbeide et årsregnskap som ikke inneholder vesentlig feilinformasjon, verken som følge av misligheter eller utilsiktede feil.

Ved utarbeidelsen av årsregnskapet må ledelsen ta standpunkt til selskapets og konsernets evne til fortsatt drift og opplyse om forhold av betydning for fortsatt drift. Forutsetningen om fortsatt drift skal legges til grunn for årsregnskapet så lenge det ikke er sannsynlig at virksomheten vil bli avvirket.

Revisors oppgaver og plikter ved revisjonen av årsregnskapet

Vårt mål er å oppnå betryggende sikkerhet for at årsregnskapet som helhet ikke inneholder vesentlig feilinformasjon, verken som følge av misligheter eller utilsiktede feil, og å avgi en revisjonsberetning som inneholder vår konklusjon. Betryggende sikkerhet er en høy grad av sikkerhet, men ingen garanti for at en revisjon utført i samsvar med lov, forskrift og god revisjonsskikk i Norge, herunder ISA-ene, alltid vil avdekke vesentlig feilinformasjon som eksisterer. Feilinformasjon kan oppstå som følge av misligheter eller utilsiktede feil. Feilinformasjon blir vurdert som vesentlig dersom den enkeltvis eller samlet med rimelighet kan forventes å påvirke økonomiske beslutninger som brukerne foretar basert på årsregnskapet.

For videre beskrivelse av revisors oppgaver og plikter vises det til:
<https://revisorforeningen.no/revisjonsberetninger>

Uttalelse om andre lovmessige krav

Konklusjon om årsberetningen

Basert på vår revisjon av årsregnskapet som beskrevet ovenfor, mener vi at opplysningene i årsberetningen om årsregnskapet, forutsetningen om fortsatt drift og forslaget til anvendelse av overskuddet er konsistente med årsregnskapet og i samsvar med lov og forskrifter.

Konklusjon om registrering og dokumentasjon

Basert på vår revisjon av årsregnskapet som beskrevet ovenfor, og kontrollhandlinger vi har funnet nødvendig i henhold til internasjonal standard for attestasjonsoppdrag (ISAE) 3000 «Attestasjonsoppdrag som ikke er revisjon eller forenklet revisorkontroll av historisk finansiell informasjon», mener vi at ledelsen har oppfylt sin plikt til å sørge for ordentlig og oversiktlig registrering og dokumentasjon av selskapets og konsernets regnskapsopplysninger i samsvar med lov og god bokføringsskikk i Norge.



BDO AS

Håvard Hammertrø
statsautorisert revisor
(elektronisk signert)

Penneo Dokumentnøkkel: MZHZO-2ZPES-WZIUT-U82SJ-ZSF1M-UJ5YM



PENNEO

Signaturene i dette dokumentet er juridisk bindende. Dokument signert med "Penneo™ - sikker digital signatur".
De signerende parter sin identitet er registrert, og er listet nedenfor.

"Med min signatur bekrefter jeg alle datoer og innholdet i dette dokument."

Håvard Hammertrø

Partner

På vegne av: BDO AS

Serienummer: 9578-5993-4-1585986

IP: 188.95.xxx.xxx

2021-07-09 12:39:28Z



Penneo Dokumentnøkkel: MZHZO-2ZPES-WZIUT-U82SJ-ZSF1M-UF5YM

Dokumentet er signert digitalt, med **Penneo.com**. Alle digitale signatur-data i dokumentet er sikret og validert av den datamaskin-utregnede hash-verdien av det opprinnelige dokument. Dokumentet er låst og tids-stemplet med et sertifikat fra en betrodd tredjepart. All kryptografisk bevis er integrert i denne PDF, for fremtidig validering (hvis nødvendig).

Hvordan bekrefter at dette dokumentet er originalen?

Dokumentet er beskyttet av ett Adobe CDS sertifikat. Når du åpner dokumentet i

Adobe Reader, skal du kunne se at dokumentet er sertifisert av **Penneo e-signature service <penneo@penneo.com>**. Dette garanterer at innholdet i dokumentet ikke har blitt endret.

Det er lett å kontrollere de kryptografiske beviser som er lokalisert inne i dokumentet, med Penneo validator - <https://penneo.com/validate>



RU Holding AS Konsern Kontantstrømpoppstilling

Mor		Konsern	
2020	2019	2020	2019
Kontantstrømmer fra operasjonelle aktiviteter			
1 205 663	1 190 802	18 170 393	15 913 082
-7 934	0	-1 728 241	-1 294 393
0	0	7 205 892	6 816 635
0	0	-454 433	-1 685 970
0	0	-5 459 476	-3 244 232
0	-51 951	-3 855 200	-6 734 053
0	0	2 925 752	2 049 826
0	0	-5 923 977	-5 188 536
1 197 729	1 138 851	10 880 710	6 632 359
Kontantstrømmer fra investeringsaktiviteter			
0	0	12 229 150	4 944 337
0	0	680 000	1 190 000
0	0	-6 871 437	-5 209 349
0	0	6 037 713	924 988
Kontantstrømmer fra finansieringsaktiviteter			
-535 689	24 947	0	0
-525 000	-525 000	-8 065 322	-5 373 278
0	0	0	0
-1 060 689	-500 053	-8 065 322	-5 373 278
137 040	638 798	8 853 101	2 184 069
Netto endring i likviditetsbeholdning			
643 715	4 917	38 805 737	36 621 668
780 755	643 715	47 658 838	38 805 736



Årsberetning for 2020

RU Holding AS

Innledning

Selskapet eier flere datterselskaper og betegnelsen Ru Holding-konsernet omtaler Ru Holding AS med datterselskaper.

Konsernet har som formål å drive utleie av maskiner, entreprenørvirksomhet, utleie av eiendom og annen virksomhet som er knyttet opp mot dette.

Det er andre året hvor konsernregnskapet er utarbeidet.

Hovedkontoret er lokalisert på Rudshøgda i Ringsaker kommune.

Årsregnskapet

Resultat før skatt i 2020 var 18,2 millioner kroner som er 14 % høyere enn i 2019. Resultat etter skatt utgjorde 14,2 millioner kroner. Økningen i resultatet kommer i all hovedsak fra økt aktivitet og omsetning. Driftsmarginen var omtrent på samme nivå som fjorår. Omsetningsveksten var på ca. 5 % i 2020.

Netto kontantstrøm fra operasjonelle aktiviteter var i 2020 på 10,9 millioner kroner i 2020. Dette skyldes i hovedsak solid drift. Netto kontantstrøm fra investeringsaktiviteter var positiv med 6 millioner kroner som i hovedsak skyldes salg av maskiner. Netto kontantstrøm fra finansieringsaktiviteter var negativ med 8,1 millioner kroner, som skyldes nedbetaling av gjeld.

Totalkapitalen var ved utgangen av året 401 millioner kroner, sammenlignet med 388 millioner kroner året før. Egenkapitalandelen per 31. desember 2020 utgjør 24,3 prosent mot 21,5 prosent ved utgangen av 2019. Årsaken til den økningen i egenkapitalandel er resultatet for 2020.

Morselskapet Ru Holding AS hadde i 2020 et resultat før skatt på 1,2 millioner kroner som er på samme nivå som i 2019. Totalkapitalen var ved utgangen av året på 32,5 millioner, sammenlignet med 31,9 millioner året før. Egenkapitalandelen per 31. desember 2020 utgjør 68,3 prosent mot 65,9 prosent ved utgangen av 2019.

Disponering av årsresultatet

Morselskapet Ru Holding AS hadde i 2020 et overskudd etter skatt på 1,2 millioner kroner. Styret foreslår at årsresultatet i morselskapet overføres til annen egenkapital.

Egenkapitalen i RU Holding AS var ved utgangen av året på 22,2 millioner kroner. Dette gir en egenkapitalandel på 68,3 prosent per 31. desember 2020.

Redegjørelse for foretakets utsikter

Det har vært bra vekst i omsetning i 2020 og marginene er noe bedre enn 2019. Vi tar sikte på en fortsatt vekst i 2021, dog noe mer moderat enn for 2020. Fokuset for 2021 vil være å forbedre resultatet. Det vil i likhet med de siste årene bli betydelige investeringer i maskiner rettet mot utleie i 2021, vi ser for oss noe mer moderat nivå enn for 2020. Investeringene vil bli finansiert med lån og overskuddslikviditet.



Fortsatt drift

I henhold til regnskapslovens § 3-3a er regnskapet avlagt under forutsetning om fortsatt drift. Til grunn for antakelsen ligger resultatprognosen for 2021 og konsernets langsiktige strategi for årene fremover. Styret mener at årsregnskapet gir et riktig bilde av selskapets eiendeler og gjeld, finansielle stilling og resultat. Selskapet har en sunn økonomisk og finansiell stilling. Styret er tilfreds med driftsresultatet for inneværende år. Det har ikke inntruffet forhold etter årsregnskapets slutt som ikke er hensyntatt i årsregnskapet

Finansiell risiko

Bokført låneportefølje utgjorde ved årsskiftet 270 millioner kroner. 7 millioner lavere enn for 2019.

Konsernet har en god likviditetsreserve og tilgang på kapital ved behov, og likviditetsrisikoen anses som lav. I eiendommene er det ledig pantesikkerhet dersom det skulle bli nødvendig med økt belåning. Kontantstrømmen i konsernet er god og gir stor handlefrihet. Risikoen for at leietakerne ikke har økonomisk evne til å oppfylle sine forpliktelser anses som lav, da det historisk sett har vært lite tap på fordringer, og husleie- og utleierestansene har vært lave. Konsernets markedsrisiko består i hovedsak av endringer i rentenivået og utleieporteføljen. Kredittrisikoen for selskapet ligger i hovedsak i husleie- og utleierestanser.

Selskapsstruktur

Det har ikke vært noen endringer i selskapsstrukturen i 2020.

Personalet

Ru Holding-konsernet hadde 33 ansatte ved årsslutt, fordelt på 2 kvinner og 31 menn. Sykefraværet i konsernet var i 2020 på ett akseptabelt nivå.

Selskapets arbeidsmiljø er godt. Konsernet arbeider for å fremme likestilling, sikre like muligheter og rettigheter og hindre diskriminering på grunn av kjønn, etnisitet, hudfarge, språk, religion og livssyn.

Helse, miljø og sikkerhet

Konsernet har fokus på helse, miljø og sikkerhetsarbeidet. Det har ikke vært alvorlige personskader i konsernet i 2020.

Målsettingen for Ru-Holding-konsernet er å drive virksomhet som ikke forurensar eller skader det ytre miljøet.


Hendelser etter balansedagen

Covid-19 påvirker de aller fleste selskap verden over. Alt det vesentlige av Ru Holding-konsernet omsetning er knyttet til virksomhet som er direkte og/eller indirekte knyttet mot bygg- og anlegg. Dette er en sektor som i liten grad er påvirket av Covid-19. Etter en gjennomgang av de største kundene er tilbakemeldingene så langt er at de fleste prosjektene går tilnærmet som normalt, men det må kunne påregnes noen forsinkelse i tiden fremover som følge av omstendighetene. Styret vil fremover følger opp problemstillingene fortløpende og iverksette de tiltak knyttet til kostnader og likviditet, de mener er nødvendige for å sikre fortsatt drift på en god og forsvarlig måte i årene fremover.

Det har ikke inntruffet hendelser etter balansedagen.



Rudshøgda, 09.07.2021
Styret i RU Holding AS


Hans Bjugstad
Styremedlem, daglig leder


Ove Bjugstad
Styrets leder


Marit Bjugstad Unhjem
Styremedlem