



## ÅRSREGNSKAPET FOR REGNSKAPSÅRET 2020 - GENERELL INFORMASJON

### Enheten

Organisasjonsnummer: 994 626 914  
Organisasjonsform: Aksjeselskap  
Foretaksnavn: PROGRESSO PARTNER AS  
Forretningsadresse: Bolstadgata 16  
3070 SANDE I VESTFOLD

### Regnskapsår

Årsregnskapets periode: 01.01.2020 - 31.12.2020

### Konsern

Morselskap i konsern: Nei

### Regnskapsregler

Regler for små foretak benyttet: Ja  
Benyttet ved utarbeidelsen av årsregnskapet til selskapet: Regnskapslovens alminnelige regler

### Årsregnskapet fastsatt av kompetent organ

Bekreftet av representant for selskapet: Magne Evensen  
Dato for fastsettelse av årsregnskapet: 08.05.2021

### Grunnlag for avgivelse

År 2020: Årsregnskapet er elektronisk innlevert  
År 2019: Tall er hentet fra elektronisk innlevert årsregnskap fra 2020

*Det er ikke krav til at årsregnskapet m.v. som sendes til Regnskapsregisteret er undertegnet. Kontrollen på at dette er utført ligger hos revisor/enhetens øverste organ. Sikkerheten ivaretas ved at innsender har rolle/rettighet for innsending av årsregnskapet via Altinn, og ved at det bekreftes at årsregnskapet er fastsatt av kompetent organ.*

Brønnøysundregistrene, 30.03.2022



## Resultatregnskap

Beløp i: NOK	Note	2020	2019
<b>RESULTATREGNSKAP</b>			
<b>Inntekter</b>			
Salgsinntekt	1	1 470 376	3 172 173
Annen driftsinntekt			577 424
<b>Sum inntekter</b>		<b>1 470 376</b>	<b>3 749 597</b>
<b>Kostnader</b>			
Varekostnad		638 912	1 395 060
Lønnskostnad	8	12 348	60 129
Avskrivning av driftsmidler og immaterielle eiendeler	2	7 770	6 000
Annen driftskostnad	7, 8	195 561	202 925
<b>Sum kostnader</b>		<b>854 591</b>	<b>1 664 114</b>
<b>Driftsresultat</b>		<b>615 785</b>	<b>2 085 483</b>
<b>Finansinntekter og finanskostnader</b>			
Renteinntekt fra foretak i samme konsern	7		29 243
Annen renteinntekt		5 200	21 524
Annen finansinntekt			393
<b>Sum finansinntekter</b>		<b>5 200</b>	<b>51 160</b>
Rentekostnad til foretak i samme konsern	7	6 607	
Annen rentekostnad		353	1 094
Annen finanskostnad			91
<b>Sum finanskostnader</b>		<b>6 960</b>	<b>1 185</b>
<b>Netto finans</b>		<b>-1 760</b>	<b>49 976</b>
<b>Ordinært resultat før skattekostnad</b>		<b>614 025</b>	<b>2 135 459</b>
Skattekostnad på ordinært resultat	1, 6	145 994	427 817
<b>Ordinært resultat etter skattekostnad</b>		<b>468 031</b>	<b>1 707 642</b>
<b>Årsresultat</b>		<b>468 031</b>	<b>1 707 642</b>
<b>Årsresultat etter minoritetsinteresser</b>		<b>468 031</b>	<b>1 707 642</b>



## Resultatregnskap

<b>Beløp i: NOK</b>	<b>Note</b>	<b>2020</b>	<b>2019</b>
<b>Totalresultat</b>		<b>468 031</b>	<b>1 707 642</b>
<b>Overføringer og disponeringer</b>			
Konsernbidrag	7	532 924	
Avsatt til annen egenkapital			1 707 642
Overført fra annen egenkapital		-64 893	
<b>Sum overføringer og disponeringer</b>	<b>5</b>	<b>468 031</b>	<b>1 707 642</b>



### Balanse

Beløp i: NOK	Note	2020	2019
<b>BALANSE - EIENDELER</b>			
<b>Anleggsmidler</b>			
<b>Immaterielle eiendeler</b>			
<b>Varige driftsmidler</b>			
Maskiner og anlegg	2		1
Driftsløsøre, inventar o.a. utstyr	2		7 769
<b>Sum varige driftsmidler</b>			<b>7 770</b>
<b>Sum anleggsmidler</b>	1	<b>0</b>	<b>7 770</b>
<b>Omløpsmidler</b>			
<b>Varer</b>			
<b>Fordringer</b>			
Kundefordringer		289 089	612 956
Kundefordringer på selskap i samme konsern	7		726 350
Andre kortsiktige fordringer		15 659	7 362
Konsernfordringer	7		1 529 243
<b>Sum fordringer</b>		<b>304 749</b>	<b>2 875 911</b>
<b>Bankinnskudd, kontanter og lignende</b>			
Bankinnskudd, kontanter o.l.	3	1 371 667	250 141
<b>Sum bankinnskudd, kontanter og lignende</b>		<b>1 371 667</b>	<b>250 141</b>
<b>Sum omløpsmidler</b>	1	<b>1 676 415</b>	<b>3 126 052</b>
<b>SUM EIENDELER</b>		<b>1 676 415</b>	<b>3 133 822</b>
<b>BALANSE - EGENKAPITAL OG GJELD</b>			
<b>Egenkapital</b>			
<b>Innskutt egenkapital</b>			
Aksjekapital	4	100 000	100 000
<b>Sum innskutt egenkapital</b>		<b>100 000</b>	<b>100 000</b>



## Balanse

Beløp i: NOK	Note	2020	2019
<b>Opptjent egenkapital</b>			
Annen egenkapital		670 068	734 961
<b>Sum opptjent egenkapital</b>		<b>670 068</b>	<b>734 961</b>
<b>Sum egenkapital</b>	5	<b>770 068</b>	<b>834 961</b>
<b>Gjeld</b>			
<b>Langsiktig gjeld</b>			
Utsatt skatt	1, 6	62 906	67 224
<b>Sum avsetninger for forpliktelser</b>		<b>62 906</b>	<b>67 224</b>
<b>Annen langsiktig gjeld</b>			
<b>Sum langsiktig gjeld</b>		<b>62 906</b>	<b>67 224</b>
<b>Kortsiktig gjeld</b>			
Leverandørgjeld	7	17 722	123 037
Betalbar skatt	1, 6		
Skyldig offentlige avgifter		8 799	293 585
Kortsiktig konserngjeld	7	799 660	1 639 060
Annen kortsiktig gjeld		17 261	175 956
<b>Sum kortsiktig gjeld</b>		<b>843 442</b>	<b>2 231 638</b>
<b>Sum gjeld</b>		<b>906 348</b>	<b>2 298 862</b>
<b>SUM EGENKAPITAL OG GJELD</b>		<b>1 676 415</b>	<b>3 133 822</b>



## Brønnøysundregistrene

### ÅRSREGNSKAP FOR REGNSKAPSÅRET 2020 - GENERELL INFORMASJON

Journalnummer: 2021 281545

#### Enheten

Organisasjonsnummer: 994 626 914  
Organisasjonsform: Aksjeselskap  
Foretaksnavn: PROGRESSO PARTNER AS  
Forretningsadresse: Bolstadgata 16  
3070 SANDE I VESTFOLD

#### Regnskapsår

Årsregnskapets periode: 01.01.2020 - 31.12.2020

#### Konsern

Morselskap i konsern: Nei

#### Regnskapsregler

Regler for små foretak benyttet: Ja  
Benyttet ved utarbeidelsen av  
årsregnskapet til selskapet: Regnskapslovens alminnelige regler

#### Årsregnskapet fastsatt av kompetent organ

Bekreftet av representant for selskapet: Magne Evensen  
Dato for fastsettelse av årsregnskapet: 08.05.2021

#### Revisjon

Selskapet har besluttet at årsregnskapet  
ikke skal revideres: Ja

#### Grunnlag for avgivelse

År 2020: Årsregnskap er elektronisk innlevert.  
År 2019: Tall er hentet fra elektronisk innlevert årsregnskap fra 2020.

*Det er ikke krav til at årsregnskapet m.v. som sendes til Regnskapsregisteret er undertegnet. Kontrollen på at dette er utført ligger hos revisor/enhetens øverste organ. Sikkerheten ivaretas ved at innsender har rolle/rettighet for innsending av årsregnskapet via Altinn, og ved at det bekreftes at årsregnskapet er fastsatt av kompetent organ.*

Brønnøysundregistrene, 12.05.2021



Organisasjonsnr: 994 626 914  
PROGRESSO PARTNER AS

## RESULTATREGNSKAP

<b>Beløp i: NOK</b>	<b>Note</b>	<b>2020</b>	<b>2019</b>
<b>RESULTATREGNSKAP</b>			
<b>Inntekter</b>			
Salgsinntekt	1	1 470 376	3 172 173
Annen driftsinntekt			577 424
<b>Sum inntekter</b>		<b>1 470 376</b>	<b>3 749 597</b>
<b>Kostnader</b>			
Varekostnad		638 912	1 395 060
Lønnskostnad	8	12 348	60 129
Avskrivning av driftsmidler og immaterielle eiendeler	2	7 770	6 000
Annen driftskostnad	7, 8	195 561	202 925
<b>Sum kostnader</b>		<b>854 591</b>	<b>1 664 114</b>
<b>Driftsresultat</b>		<b>615 785</b>	<b>2 085 483</b>
<b>Finansinntekter og finanskostnader</b>			
Renteinntekt fra foretak i samme konsern	7		29 243
Annen renteinntekt		5 200	21 524
Annen finansinntekt			393
<b>Sum finansinntekter</b>		<b>5 200</b>	<b>51 160</b>
Rentekostnad til foretak i samme konsern	7	6 607	
Annen rentekostnad		353	1 094
Annen finanskostnad			91
<b>Sum finanskostnader</b>		<b>6 960</b>	<b>1 185</b>
<b>Netto finans</b>		<b>-1 760</b>	<b>49 976</b>
<b>Ordinært resultat før skattekostnad</b>			
Skattekostnad på ordinært resultat	1, 6	145 994	427 817
<b>Ordinært resultat etter skattekostnad</b>		<b>468 031</b>	<b>1 707 642</b>
<b>Årsresultat</b>		<b>468 031</b>	<b>1 707 642</b>
<b>Årsresultat etter minoritetsinteresser</b>		<b>468 031</b>	<b>1 707 642</b>
<b>Totalresultat</b>		<b>468 031</b>	<b>1 707 642</b>
<b>Overføringer og disponeringer</b>			



Konsernbidrag	7	532 924	
Avsatt til annen egenkapital			1 707 642
Overført fra annen egenkapital		-64 893	
<b>Sum overføringer og disponeringer</b>	<b>5</b>	<b>468 031</b>	<b>1 707 642</b>



Organisasjonsnr: 994 626 914  
PROGRESSO PARTNER AS

## BALANSE

**Beløp i: NOK** **Note** **2020** **2019**

### BALANSE - EIENDELER

#### Anleggsmidler

##### Immaterielle eiendeler

##### Varige driftsmidler

Maskiner og anlegg	2		1
Driftsløsøre, inventar o. a. utstyr	2		7 769
<b>Sum varige driftsmidler</b>			<b>7 770</b>

<b>Sum anleggsmidler</b>	<b>1</b>	<b>0</b>	<b>7 770</b>
--------------------------	----------	----------	--------------

#### Omløpsmidler

##### Varer

##### Fordringer

Kundefordringer		289 089	612 956
Kundefordringer på selskap i samme konsern	7		726 350
Andre kortsiktige fordringer		15 659	7 362
Konsernfordringer	7		1 529 243
<b>Sum fordringer</b>		<b>304 749</b>	<b>2 875 911</b>

##### Bankinnskudd, kontanter og lignende

Bankinnskudd, kontanter o. l.	3	1 371 667	250 141
<b>Sum bankinnskudd, kontanter og lignende</b>		<b>1 371 667</b>	<b>250 141</b>

<b>Sum omløpsmidler</b>	<b>1</b>	<b>1 676 415</b>	<b>3 126 052</b>
-------------------------	----------	------------------	------------------

<b>SUM EIENDELER</b>		<b>1 676 415</b>	<b>3 133 822</b>
----------------------	--	------------------	------------------

### BALANSE - EGENKAPITAL OG GJELD

#### Egenkapital

##### Innskutt egenkapital

Aksjekapital	4	100 000	100 000
<b>Sum innskutt egenkapital</b>		<b>100 000</b>	<b>100 000</b>

##### Opptjent egenkapital

Annen egenkapital		670 068	734 961
<b>Sum opptjent egenkapital</b>		<b>670 068</b>	<b>734 961</b>

<b>Sum egenkapital</b>	<b>5</b>	<b>770 068</b>	<b>834 961</b>
------------------------	----------	----------------	----------------



<b>Gjeld</b>			
<b>Langsiktig gjeld</b>			
Utsatt skatt	1, 6	62 906	67 224
Sum avsetninger for forpliktelseser		62 906	67 224
<b>Annen langsiktig gjeld</b>			
<b>Sum langsiktig gjeld</b>		<b>62 906</b>	<b>67 224</b>
<b>Kortsiktig gjeld</b>			
Leverandørgjeld	7	17 722	123 037
Betalbar skatt	1, 6		
Skyldig offentlige avgifter		8 799	293 585
Kortsiktig konserngjeld	7	799 660	1 639 060
Annen kortsiktig gjeld		17 261	175 956
<b>Sum kortsiktig gjeld</b>		<b>843 442</b>	<b>2 231 638</b>
<b>Sum gjeld</b>		<b>906 348</b>	<b>2 298 862</b>
<b>SUM EGENKAPITAL OG GJELD</b>		<b>1 676 415</b>	<b>3 133 822</b>



Organisasjonsnr: 994 626 914  
PROGRESSO PARTNER AS

NOTEOPPLYSNINGER - SELSKAP - alle poster oppgitt i hele tall

Note

Regnskapsprinsipper

Note

Antall aksjer og aksjeeiere

<u>Aksjeklasse</u>	<u>Ant. aksjer</u>	<u>Pålydende</u>	<u>Bokført verdi</u>
Ordinære aksjer	100.00	1000.00	100000.00

<u>Aksjeeiere - fritekst</u>	<u>Antall</u>	<u>Eierandel</u>	<u>Aksjeklasse</u>
Avantum AS	100.00	100.00%	Ordinære aksjer

<u>Sum</u>	<u>Sum antall</u>	<u>Sum eierandel</u>
	100.00	100.00%

Note

**Ytelser til ledende personer**  
Er det gitt ytelser til ledende person: Nei

**Ytelser til daglig leder**

<u>Ytelser</u>	<u>Lønn</u>	<u>Pensj.forpl.</u>	<u>Andre godtgj.</u>
----------------	-------------	---------------------	----------------------

Note

Antall årsverk i regnskapsåret

Virksomheten har hatt følgende antall årsverk:  
0.00

Note

**Lån og sikkerhetsstillelse til ledende personer og aksjeeiere**

Er det gitt lån eller sikkerhetsstillelse til ledende personer: Nei



# Årsregnskap 2020 Progresso Partner AS

---

Organisasjonsnr: 994 626 914



## Resultatregnskap

### Progresso Partner AS

Driftsinntekter og driftskostnader	Note	2020	2019
Salgsinntekt	1	1 470 376	3 172 173
Annen driftsinntekt		0	577 424
<b>Sum driftsinntekter</b>		<b>1 470 376</b>	<b>3 749 597</b>
Varekostnad		638 912	1 395 060
Lønnskostnad	8	12 348	60 129
Avskrivning av driftsmidler og immaterielle eiendeler	2	7 770	6 000
Annen driftskostnad	7, 8	195 561	202 925
<b>Sum driftskostnader</b>		<b>854 591</b>	<b>1 664 114</b>
<b>Driftsresultat</b>		<b>615 785</b>	<b>2 085 483</b>
<b>Finansinntekter og finanskostnader</b>			
Renteinntekt fra foretak i samme konsern	7	0	29 243
Annen renteinntekt		5 200	21 524
Annen finansinntekt		0	393
Rentekostnad til foretak i samme konsern	7	6 607	0
Annen rentekostnad		353	1 094
Annen finanskostnad		0	91
<b>Resultat av finansposter</b>		<b>-1 760</b>	<b>49 976</b>
<b>Ordinært resultat før skattekostnad</b>		<b>614 025</b>	<b>2 135 459</b>
Skattekostnad på ordinært resultat	1, 6	145 994	427 817
<b>Årsresultat</b>		<b>468 031</b>	<b>1 707 642</b>
<b>Overføringer</b>			
Avsatt konsernbidrag	7	532 924	0
Avsatt til annen egenkapital		0	1 707 642
Overført fra annen egenkapital		64 893	0
<b>Sum overføringer</b>	5	<b>468 031</b>	<b>1 707 642</b>



## Balanse Progresso Partner AS


Eiendeler	Note	2020	2019
<b>Varige driftsmidler</b>			
Maskiner og anlegg	2	0	1
Driftsløsøre, inventar o.a. utstyr	2	0	7 769
Sum varige driftsmidler		<u>0</u>	<u>7 770</u>
Sum anleggsmidler	1	<u>0</u>	<u>7 770</u>
<b>Fordringer</b>			
Kundefordringer		289 089	612 956
Kundefordringer på selskap i samme konsern	7	0	726 350
Andre kortsiktige fordringer		15 659	7 362
Konsernfordringer	7	0	1 529 243
Sum fordringer		<u>304 749</u>	<u>2 875 911</u>
<b>Bankinnskudd, kontanter o.l</b>			
Bankinnskudd, kontanter o.l.	3	1 371 667	250 141
Sum bankinnskudd, kontanter o.l		<u>1 371 667</u>	<u>250 141</u>
Sum omløpsmidler	1	<u>1 676 415</u>	<u>3 126 052</u>
Sum eiendeler		<u>1 676 415</u>	<u>3 133 822</u>



## Balanse


### Progresso Partner AS

Egenkapital og gjeld	Note	2020	2019
<b>Egenkapital</b>			
<i>Innskutt egenkapital</i>			
Aksjekapital	4	100 000	100 000
<b>Sum innskutt egenkapital</b>		<b>100 000</b>	<b>100 000</b>
<i>Opptjent egenkapital</i>			
Annen egenkapital		670 068	734 961
<b>Sum opptjent egenkapital</b>		<b>670 068</b>	<b>734 961</b>
<b>Sum egenkapital</b>	5	<b>770 068</b>	<b>834 961</b>
<b>Gjeld</b>			
<i>Avsetning for forpliktelses</i>			
Utsatt skatt	1, 6	62 906	67 224
<b>Sum avsetning for forpliktelses</b>		<b>62 906</b>	<b>67 224</b>
<i>Kortsiktig gjeld</i>			
Leverandørgjeld		17 722	123 037
Skyldig offentlige avgifter		8 799	293 585
Kortsiktig konserngjeld	7	799 660	1 639 060
Annen kortsiktig gjeld		17 261	175 956
<b>Sum kortsiktig gjeld</b>		<b>843 442</b>	<b>2 231 638</b>
<b>Sum gjeld</b>		<b>906 348</b>	<b>2 298 862</b>
<b>Sum egenkapital og gjeld</b>		<b>1 676 415</b>	<b>3 133 822</b>




Egon Reiersrud  
Styrets leder

Sande i Vestfold, 08.05.2021  
Styret i Progresso Partner AS



Sarah Bruntse Henry  
Styremedlem



Terje Bråthen  
Styremedlem



## Noter til regnskapet 2020

### Note 1 Regnskapsprinsipper

Årsregnskapet er satt opp i samsvar med regnskapslovens bestemmelser. Det er utarbeidet etter norske regnskapsstandarder og anbefalinger til god regnskapskikk for små foretak.

#### Driftsinntekter

Inntektsføring ved salg av varer skjer på leveringstidspunktet. Tjenester inntektsføres etter hvert som de er levert.

#### Skatt

Skattekostnaden i resultatregnskapet omfatter både periodens betalbare skatt og endring i utsatt skatt. Utsatt skatt er beregnet med 22% på grunnlag av de midlertidige forskjeller som eksisterer mellom regnskapsmessige og skattemessige verdier, samt ligningsmessig underskudd til fremføring ved utgangen av regnskapsåret. Skatteøkende og skattereduserende midlertidige forskjeller som reverserer eller kan reversere i samme periode er utlignet og nettoført. Utsatt skatt på merverdier i forbindelse med oppkjøp av datterselskap blir ikke utlignet.

#### Klassifisering og vurdering av balanseposter

Anleggsmidler omfatter eiendeler bestemt til varig eie og bruk. Anleggsmidler er vurdert til anskaffelseskost. Varige driftsmidler balanseføres og avskrives over driftsmidlets økonomiske levetid. Varige driftsmidler nedskrives til gjenvinnbart beløp ved verdifall som forventes ikke å være forbigående. Gjenvinnbart beløp er det høyeste av netto salgsverdi og verdi i bruk. Verdi i bruk er nåverdi av fremtidige kontantstrømmer knyttet til eiendelen. Nedskrivninger reverseres når grunnlaget for nedskrivning ikke lenger er til stede.

Omløpsmidler og kortsiktig gjeld omfatter normalt poster som forfaller til betaling innen ett år etter balansedagen, samt poster som knytter seg til varekretsløpet. Omløpsmidler vurderes til laveste verdi av anskaffelseskost og antatt virkelig verdi.

#### Fordringer

Kundefordringer og andre fordringer oppføres til pålydende etter fradrag for avsetning til forventet tap. Avsetning til tap gjøres på grunnlag av en individuell vurdering for de enkelte fordringene.

#### Konsern

Selskapet inngår i konsernet Avantum AS, med forretningskontor i Bolstadgata 16, 3070 Sande som igjen er eid av Brunstad Kristelige Menighet Drammen med samme adresse.

#### Koronapandemien

Året 2020 har på mange måter vært preget av koronapandemien som har herjet hele verden. Selskapet har som følge av dette hatt et redusert aktivitet og inntektsgrunnlag i store deler av 2020, det er imidlertid vurdert at det ikke foreligger usikkerhet rundt fortsatt drift, da selskapet har minimalt med faste kostnader. Styret regner med at aktiviteten iløpet av 2021 vil ta seg opp og vil fortløpende gjennomføre tiltak dersom dette skulle være nødvendig.



## Noter til regnskapet 2020

## Note 2 Varige driftsmidler

	Maskiner og anlegg	Driftsløsøre/ Inventar	Totalt
Anskaffelseskost 01.01	567 570	128 233	695 803
Tilgang	0	0	0
Avgang	0	0	0
Anskaffelseskost 31.12	567 570	128 233	695 803
Akk. av-/nedskrivninger	-567 570	-128 233	-695 803
Balanseført verdi 31.12	0	0	0
<b>Årets avskrivninger</b>	<b>1</b>	<b>7 769</b>	<b>7 770</b>
Avskrivningssats	20 %	20 %	
Avskrivningsplan	Lineære	Lineære	
Økonomisk levetid	5 år	5 år	
Endring i avskrivningsplan	Nei	Nei	

## Note 3 Bankinnskudd

	2020	2019
Bundne skattetrekksmidler	0	0

## Note 4 Antall aksjer, aksjeeiere m.v

Aksjekapital	Antall	Pålydende	Balanseført
Ordinære aksjer	100	1 000	100 000

Aksjekapitalen eies av følgende aksjonærer:

Aksjonærer:	Antall aksjer	Eierandel i prosent
Avantum AS	100	100 %

Selskapet har en aksjeklasse og alle aksjer har lik stemmerett.

Aksjer eiet av styremedlemmer og daglig leder

Ingen av selskapets styremedlemmer eier aksjer direkte eller indirekte i selskapet.

## Note 5 Egenkapital

	Aksjekapital	Annen egenkapital	Sum egenkapital
Pr. 01.01.2020	100 000	734 961	834 961
Årets resultat		468 031	468 031
Åvsatt konsernbidrag		-532 924	-532 924
Pr 31.12.2020	100 000	670 068	770 068



## Noter til regnskapet 2020

### Note 6 Skatt

Årets skattekostnad	2020	2019
Resultatført skatt på ordinært resultat:		
Betalbar skatt	150 312	360 593
Endring i utsatt skatt	-4 318	67 224
<b>Skattekostnad ordinært resultat</b>	<b>145 994</b>	<b>427 817</b>
Skattepliktig inntekt:		
Ordinært resultat før skatt	614 025	2 135 459
Permanente forskjeller	49 582	1 045
Endring i midlertidige forskjeller	19 629	-497 444
Avgitt konsernbidrag	-683 236	-1 639 059
<b>Skattepliktig inntekt</b>	<b>0</b>	<b>0</b>
Betalbar skatt i balansen:		
Betalbar skatt på årets resultat	150 312	360 593
Betalbar skatt på avgitt konsernbidrag	-150 312	-360 593
<b>Sum betalbar skatt i balansen</b>	<b>0</b>	<b>0</b>

Skatteeffekten av midlertidige forskjeller som har gitt opphav til utsatt skatt og utsatte skattefordeler, spesifisert på typer av midlertidige forskjeller

	2020	2019	Endring
Varige driftsmidler	285 936	365 191	79 254
Fordringer	0	-59 625	-59 625
<b>Sum</b>	<b>285 936</b>	<b>305 566</b>	<b>19 629</b>
<b>Grunnlag for utsatt skatt</b>	<b>285 936</b>	<b>305 566</b>	<b>19 629</b>
<b>Utsatt skatt (22 %)</b>	<b>62 906</b>	<b>67 224</b>	<b>4 318</b>

### Note 7 Transaksjoner med nærstående parter

Transaksjoner mellom nærstående parter skjer på forretningsmessig grunnlag.

Selskapet leier lokaler av konsernselskap og det betales markedsleie. Kostnadsført leie i 2020 var kr 30 000. Tilsvarende tall for 2019 var kr 30 000. Det har også vært levert noen tjenester til konsernselskap i 2020. For øvrig har ikke selskapet transaksjoner med nærstående parter.

Mellomværender er renteberegnet med markedsrente. Det er avgitt konsernbidrag til selskap i konsern. Selskapet har fordringer, gjeld og renter til konsernselskap som fremkommer på egne linjer i resultat og balansen.



## Noter til regnskapet 2020

Note 8 Lønnskostnader, antall ansatte, godtgjørelser, lån til ansatte m.m.

Lønnskostnader	2020	2019
Lønninger	0	0
Arbeidsgiveravgift	0	0
Pensjonskostnader	0	0
Andre ytelser	12 348	60 129
<b>Sum</b>	<b>12 348</b>	<b>60 129</b>

Antall årsverk sysselsatt	0	0
---------------------------	---	---

Ytelser til ledende personer	Styre
Lønn	0
Pensjonsutgifter	0
Styrehonorar	0
Annen godtgjørelse	0
<b>Sum</b>	<b>0</b>

Selskapet har ikke registrert daglig leder.

### OTP

Selskapet er ikke pliktig til å ha tjenstepensjonsordning etter lov om obligatorisk tjenstepensjon.

### Revisor

Kostnadsført honorar til revisor i 2020 utgjør kr 27 000,- ekskl.mva.

Revisjon	20 000
Teknisk regnskapsbistand	7 000
Andre tjenester	0
<b>Sum</b>	<b>27 000</b>

Selskapet oppfyller kravene til fravalg av revisor, og dette er valgt fra og med regnskapet for 2020.