



ÅRSREGNSKAPET FOR REGNSKAPSÅRET 2021 - GENERELL INFORMASJON

Enheten

Organisasjonsnummer: 966 861 320
Organisasjonsform: Aksjeselskap
Foretaksnavn: EGENES BRANNTTEKNIKK AS
Forretningsadresse: Nulandsvika 1
4405 FLEKKEFJORD

Regnskapsår

Årsregnskapets periode: 01.01.2021 - 31.12.2021

Konsern

Morselskap i konsern: Nei

Regnskapsregler

Regler for små foretak benyttet: Nei
Benyttet ved utarbeidelsen av årsregnskapet til selskapet: Regnskapslovens alminnelige regler

Årsregnskapet fastsatt av kompetent organ

Bekreftet av representant for selskapet: Stein Egenes
Dato for fastsettelse av årsregnskapet: 23.02.2022

Grunnlag for avgivelse

År 2021: Årsregnskapet er elektronisk innlevert
År 2020: Tall er hentet fra elektronisk innlevert årsregnskap fra 2021

Det er ikke krav til at årsregnskapet m.v. som sendes til Regnskapsregisteret er undertegnet. Kontrollen på at dette er utført ligger hos revisor/enhetens øverste organ. Sikkerheten ivaretas ved at innsender har rolle/rettighet for innsending av årsregnskapet via Altinn, og ved at det bekreftes at årsregnskapet er fastsatt av kompetent organ.

Brønnøysundregistrene, 02.06.2023



Resultatregnskap

Beløp i: NOK	Note	2021	2020
RESULTATREGNSKAP			
Inntekter			
Salgsinntekt	12,13	207 106 655	193 917 651
Annen driftsinntekt		405 861	557 766
Sum inntekter		207 512 516	194 475 417
Kostnader			
Varekostnad	13	145 868 595	139 359 734
Lønnskostnad	5	33 460 400	31 887 809
Avskrivning	4	424 409	467 471
Annen driftskostnad	5	9 726 074	10 074 114
Sum kostnader		189 479 478	181 789 128
Driftsresultat		18 033 038	12 686 289
Finansinntekter og finanskostnader			
Annen renteinntekt		1 237	20 334
Sum finansinntekter		1 237	20 334
Annen finanskostnad		1 843 241	2 520 591
Sum finanskostnader		1 843 241	2 520 591
Netto finans		-1 842 004	-2 500 257
Ordinært resultat før skattekostnad		16 191 034	10 186 032
Skattekostnad på ordinært resultat	7	3 563 347	2 358 415
Ordinært resultat etter skattekostnad		12 627 687	7 827 617
Årsresultat		12 627 687	7 827 617
Overføringer og disponeringer			
Overføring til/fra annen egenkapital		-12 627 687	-7 827 617
Sum overføringer og disponeringer	9	-12 627 687	-7 827 617



Balanse

Beløp i: NOK	Note	2021	2020
BALANSE - EIENDELER			
Anleggsmidler			
Immaterielle eiendeler			
Utsatt skattefordel	7	746 316	903 610
Sum immaterielle eiendeler		746 316	903 610
Varige driftsmidler			
Tomter, bygninger og annen fast eiendom	4	222 864	257 333
Driftsløsøre, inventar, verktøy, kontormaskiner	4	1 086 991	604 196
Sum varige driftsmidler	6	1 309 855	861 529
Finansielle anleggsmidler			
Lån til foretak i samme konsern		2 354 051	2 354 051
Investeringer i aksjer og andeler		22 100	22 100
Sum finansielle anleggsmidler		2 376 151	2 376 151
Sum anleggsmidler		4 432 322	4 141 290
Omløpsmidler			
Varer			
Varer	2,6	41 544 324	38 927 813
Sum varer		41 544 324	38 927 813
Fordringer			
Kundefordringer	6	42 680 519	29 217 761
Andre fordringer	10	1 175 024	1 374 104
Sum fordringer		43 855 543	30 591 865
Bankinnskudd, kontanter og lignende			
Bankinnskudd, kontanter og lignende	3	1 947 302	4 139 318
Sum bankinnskudd, kontanter og lignende		1 947 302	4 139 318
Sum omløpsmidler		87 347 169	73 658 996
SUM EIENDELER		91 779 491	77 800 286



Balanse

Beløp i: NOK	Note	2021	2020
BALANSE - EGENKAPITAL OG GJELD			
Egenkapital			
Innskutt egenkapital			
Aksjekapital	8,9	3 400 000	3 400 000
Sum innskutt egenkapital		3 400 000	3 400 000
Opptjent egenkapital			
Annen egenkapital	9	20 836 459	8 208 772
Sum opptjent egenkapital		20 836 459	8 208 772
Sum egenkapital	9	24 236 459	11 608 772
Gjeld			
Langsiktig gjeld			
Annen langsiktig gjeld			
Gjeld til kredittinstitusjoner	6	4 200 000	5 600 000
Sum annen langsiktig gjeld		4 200 000	5 600 000
Sum langsiktig gjeld		4 200 000	5 600 000
Kortsiktig gjeld			
Gjeld til kredittinstitusjoner	6	13 209 009	10 957 499
Leverandørgjeld		21 820 942	10 690 788
Betalbar skatt	7	3 406 053	
Skyldige offentlige avgifter		14 074 934	11 379 410
Annen kortsiktig gjeld	11	10 832 094	27 563 817
Sum kortsiktig gjeld		63 343 032	60 591 514
Sum gjeld		67 543 032	66 191 514
SUM EGENKAPITAL OG GJELD		91 779 491	77 800 286



Brønnøysundregistrene

ÅRSREGNSKAP FOR REGNSKAPSÅRET 2021 - GENERELL INFORMASJON

Journalnummer: 2022 128488

Enheten

Organisasjonsnummer: 966 861 320
Organisasjonsform: Aksjeselskap
Foretaksnavn: EGENES BRANNTEKNIKK AS
Forretningsadresse: Nulandsvika 3
4405 FLEKKEFJORD

Regnskapsår

Årsregnskapets periode: 01.01.2021 - 31.12.2021

Konsern

Morselskap i konsern: Nei

Regnskapsregler

Regler for små foretak benyttet: Nei
Benyttet ved utarbeidelsen av
årsregnskapet til selskapet: Regnskapslovens alminnelige regler

Årsregnskapet fastsatt av kompetent organ

Bekreftet av representant for selskapet: Stein Egenes
Dato for fastsettelse av årsregnskapet: 23.02.2022

Revisjon

Årsregnskapet er utarbeidet av ekstern
autorisert regnskapsfører: Ja

Grunnlag for avgivelse

År 2021: Årsregnskap er elektronisk innlevert.
År 2020: Tall er hentet fra elektronisk innlevert årsregnskap fra 2021.

Det er ikke krav til at årsregnskapet m.v. som sendes til Regnskapsregisteret er undertegnet. Kontrollen på at dette er utført ligger hos revisor/enhetens øverste organ. Sikkerheten ivaretas ved at innsender har rolle/rettighet for innsending av årsregnskapet via Altinn, og ved at det bekreftes at årsregnskapet er fastsatt av kompetent organ.

Brønnøysundregistrene, 02.03.2022



Organisasjonsnr: 966 861 320
EGENES BRANNTTEKNIKK AS

RESULTATREGNSKAP

Beløp i: NOK	Note	2021	2020
RESULTATREGNSKAP			
Inntekter			
Salgsinntekt	12, 13	207 106 655	193 917 651
Annen driftsinntekt		405 861	557 766
Sum inntekter		207 512 516	194 475 417
Kostnader			
Varekostnad	13	145 868 595	139 359 734
Lønnskostnad	5	33 460 400	31 887 809
Avskrivning	4	424 409	467 471
Annen driftskostnad	5	9 726 074	10 074 114
Sum kostnader		189 479 478	181 789 128
Driftsresultat		18 033 038	12 686 289
Finansinntekter og finanskostnader			
Annen renteinntekt		1 237	20 334
Sum finansinntekter		1 237	20 334
Annen finanskostnad		1 843 241	2 520 591
Sum finanskostnader		1 843 241	2 520 591
Netto finans		-1 842 004	-2 500 257
Ordinært resultat før skattekostnad			
Skattekostnad på ordinært resultat	7	3 563 347	2 358 415
Ordinært resultat etter skattekostnad		12 627 687	7 827 617
Årsresultat		12 627 687	7 827 617
Overføringer og disponeringer			
Overføring til/fra annen egenkapital		-12 627 687	-7 827 617
Sum overføringer og disponeringer	9	-12 627 687	-7 827 617



Organisasjonsnr: 966 861 320
EGENES BRANNTTEKNIKK AS

BALANSE

Beløp i: NOK	Note	2021	2020
BALANSE - EIENDELER			
Anleggsmidler			
Immaterielle eiendeler			
Utsatt skattefordel	7	746 316	903 610
Sum immaterielle eiendeler		746 316	903 610
Varige driftsmidler			
Tomter, bygninger og annen fast eiendom	4	222 864	257 333
Driftsløsøre, inventar, verktøy, kontormaskiner	4	1 086 991	604 196
Sum varige driftsmidler	6	1 309 855	861 529
Finansielle anleggsmidler			
Lån til foretak i samme konsern		2 354 051	2 354 051
Investeringer i aksjer og andeler		22 100	22 100
Sum finansielle anleggsmidler		2 376 151	2 376 151
Sum anleggsmidler		4 432 322	4 141 290
Omløpsmidler			
Varer			
Varer	2,6	41 544 324	38 927 813
Sum varer		41 544 324	38 927 813
Fordringer			
Kundefordringer	6	42 680 519	29 217 761
Andre fordringer	10	1 175 024	1 374 104
Sum fordringer		43 855 543	30 591 865
Bankinnskudd, kontanter og lignende			
Bankinnskudd, kontanter og lignende	3	1 947 302	4 139 318
Sum bankinnskudd, kontanter og lignende		1 947 302	4 139 318
Sum omløpsmidler		87 347 169	73 658 996
SUM EIENDELER		91 779 491	77 800 286

BALANSE - EGENKAPITAL OG GJELD

Egenkapital



Innskutt egenkapital			
Aksjekapital	8,9	3 400 000	3 400 000
Sum innskutt egenkapital		3 400 000	3 400 000
Opptjent egenkapital			
Annen egenkapital	9	20 836 459	8 208 772
Sum opptjent egenkapital		20 836 459	8 208 772
Sum egenkapital	9	24 236 459	11 608 772
Gjeld			
Langsiktig gjeld			
Annen langsiktig gjeld			
Gjeld til			
kredittinstitusjoner	6	4 200 000	5 600 000
Sum annen langsiktig gjeld		4 200 000	5 600 000
Sum langsiktig gjeld		4 200 000	5 600 000
Kortsiktig gjeld			
Gjeld til			
kredittinstitusjoner	6	13 209 009	10 957 499
Leverandørgjeld		21 820 942	10 690 788
Betalbar skatt	7	3 406 053	
Skyldige offentlige avgifter		14 074 934	11 379 410
Annen kortsiktig gjeld	11	10 832 094	27 563 817
Sum kortsiktig gjeld		63 343 032	60 591 514
Sum gjeld		67 543 032	66 191 514
SUM EGENKAPITAL OG GJELD		91 779 491	77 800 286



Organisasjonsnr: 966 861 320
EGENES BRANNTÉKNIKK AS

NOTEOPPLYSNINGER - SELSKAP - alle poster oppgitt i hele tall

Note
1

Regnskapsprinsipper
Årsregnskapet er satt opp etter regnskapsloven. Regnskapsreglene for små foretak er fulgt.

Note
8,9

Antall aksjer og aksjeeiere

<u>Aksjeeiere - fritekst</u>	<u>Antall</u>	<u>Eierandel</u>	<u>Aksjeklasse</u>
------------------------------	---------------	------------------	--------------------

Note
5

Lønn og ytelser

<u>Lønn</u>	<u>Årets</u>	<u>Fjorårets</u>
	27141814.00	26467958.00
<u>Arbeidsgiveravgift</u>	<u>Årets</u>	<u>Fjorårets</u>
	4074916.00	3775363.00
<u>Andre ytelser</u>	<u>Årets</u>	<u>Fjorårets</u>
	2243670.00	1644488.00
<u>Sum lønnskostnader</u>	<u>Årets</u>	<u>Fjorårets</u>
	33460400.00	31887809.00

Note

Antall årsverk i regnskapsåret

Virksomheten har hatt følgende antall årsverk:
0.00

Note

Lån og sikkerhetsstillelse til ledende personer og aksjeeiere

Er det gitt lån eller sikkerhetsstillelse til ledende personer: Nei



Egenes Brannteknikk AS

Årsrapport for 2021

Årsberetning

Årsregnskap

- Resultatregnskap
- Balanse
- Kontantstrømoppstilling
- Noter

Revisjonsberetning



ARSBERETNING 2021

VIRKSOMHETSOMRÅDET

Egenes Brannteknikk AS driver som en kombinert produksjons- og handelsbedrift som selger brannbiler og utstyr til brann og redningstjenesten.

Bedriftens hovedprodukt er brannbiler. Egenes Brannteknikk AS er lokalisert i Flekkefjord.

ÅRSREGNSKAPET

I 2021 hadde Egenes Brannteknikk AS en omsetning på NOK 207 512 516.

Driftsresultatet viste et overskudd på NOK 18 033 038. Det ordinære resultatet for 2021 viste et overskudd på NOK 16 191 034. Styret er tilfreds med økt omsetning, og er også fornøyd med et forbedret driftsresultat i forhold til 2020. Styret har basert det årlige regnskapet på forutsetning om fortsatt drift, siden de mener at bedriften har møtt sine hovedmål, og ingen andre omstendigheter relatert til bedriftens utvikling og drift antyder noe annet.

ARBEIDSMILJØET

6,28 % av den totale arbeidstiden ble tapt på grunn av sykdom i 2021. Økningen fra 2020 skyldes økning i langtidssykemelding som hovedsakelig gjelder en person og forhold utenfor bedriften. Ingen alvorlige ulykker eller skader ble rapportert. Arbeidsmiljøet er tilfredsstillende.

YTRE MILJØ

Bedriftens aktiviteter menes å ikke ha noen negativ effekt på det ytre miljø. Bedriften er miljøsertifisert etter ISO 14001 og ble re-sertifisert etter denne standarden i 2021. Bedriften er medlem i RENAS – returordning for elektromateriell, samt "Grønt punkt"- returordning for emballasje, som et ledd i en bevisst strategi for å beholde en høy grad av kildesortering og gjenvinning.

KVALITET

Bedriften ble ISO 9001 sertifisert i mai 2012 og dette har gitt positiv innvirkning på bedriftens indre liv, samt anerkjennelse fra kunder. Bedriften ble re-sertifisert i 2015, 2018 og 2021.

LIKESTILLING

Bedriften har en politikk som tilsier full likestilling mellom kjønnene. Av bedriftens 45 ansatte er 9 kvinner. Kvinneandel i bedriftens styre er 33 %.

FRAMTIDIG UTVIKLING


Bedriften har en bra ordresreserve.

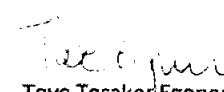
ANVENDELSE AV ÅRETS RESULTAT

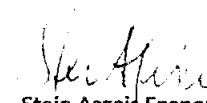
Der er foreslått at overskuddet etter skatt for 2021, NOK 12 627 687 disponeres som følger:

Overført til annen egenkapital	NOK	12 627 687
Total egenkapital pr 31.12.21	NOK	24 236 459

Flekkefjord, 23.02.22
Styret, Egenes Brannteknikk AS


Yngve Martin Halvorsen
Styreleder


Tove Tesaker Egenes
Styremedlem


Stein Asgeir Egenes
Adm. direktør



Egenes Brannteknikk AS

Resultatregnskap

	Note	2021	2020
Driftsinntekter			
Salgsinntekt	12, 13	207 106 655	193 917 651
Annen driftsinntekt		405 861	557 766
Sum driftsinntekter		<u>207 512 516</u>	<u>194 475 417</u>
Driftskostnader			
Varekostnad	13	145 868 595	139 359 734
Lønnskostnad	5	33 460 400	31 887 809
Avskrivning	4	424 409	467 471
Annen driftskostnad	5	9 726 074	10 074 114
Sum driftskostnader		<u>189 479 478</u>	<u>181 789 128</u>
Driftsresultat		<u>18 033 038</u>	<u>12 686 289</u>
Finansinntekter og finanskostnader			
Annen finansinntekt		1 237	20 334
Annen finanskostnad		1 843 241	2 520 591
Netto finansposter		<u>-1 842 004</u>	<u>-2 500 257</u>
Ordinært resultat før skattekostnad		<u>16 191 034</u>	<u>10 186 032</u>
Skattekostnad på ordinært resultat	7	<u>3 563 347</u>	<u>2 358 415</u>
Årsresultat		<u>12 627 687</u>	<u>7 827 617</u>
Overføringer og disponeringer			
Overføringer annen egenkapital	9	<u>12 627 687</u>	<u>7 827 617</u>



Egenes Brannteknikk AS

Balanse pr. 31. desember

	Note	2021	2020
Anleggsmidler			
<i>Immaterielle eiendeler</i>			
Utsatt skattefordel	7	746 316	903 610
Sum immaterielle eiendeler		746 316	903 610
<i>Varige driftsmidler</i>			
Påkostning leide lokaler	4	222 864	257 333
Driftsløsøre, maskiner og utstyr	4	1 086 991	604 196
Sum varige driftsmidler	6	1 309 855	861 529
<i>Finansielle anleggsmidler</i>			
Investeringer i aksjer og andeler		22 100	22 100
Andre fordringer		2 354 051	2 354 051
Sum finansielle anleggsmidler		2 376 151	2 376 151
Sum anleggsmidler		4 432 322	4 141 290
Omløpsmidler			
Varer	2, 6	41 544 324	38 927 813
<i>Fordringer</i>			
Kundefordringer	6	42 680 519	29 217 761
Andre fordringer	10	1 175 024	1 374 104
Sum fordringer		43 855 543	30 591 865
Bankinnskudd, kontanter og lignende	3	1 947 302	4 139 318
Sum omløpsmidler		87 347 169	73 658 996
Sum eiendeler		91 779 491	77 800 286



Egenes Brannteknikk AS

Balanse pr. 31. desember

	Note	2021	2020
Egenkapital			
<i>Innskutt egenkapital</i>			
Aksjekapital	8, 9	3 400 000	3 400 000
Sum innskutt egenkapital		<u>3 400 000</u>	<u>3 400 000</u>
<i>Opptjent egenkapital</i>			
Annen egenkapital	9	20 836 459	8 208 772
Sum opptjent egenkapital		<u>20 836 459</u>	<u>8 208 772</u>
Sum egenkapital		<u>24 236 459</u>	<u>11 608 772</u>
Gjeld			
<i>Annen langsiktig gjeld</i>			
Gjeld til kredittinstitusjoner	6	4 200 000	5 600 000
Sum annen langsiktig gjeld		<u>4 200 000</u>	<u>5 600 000</u>
<i>Kortsiktig gjeld</i>			
Gjeld til kredittinstitusjoner	6	13 209 009	10 957 499
Leverandørgjeld		21 820 942	10 690 788
Betalbar skatt	7	3 406 053	0
Skyldige offentlige avgifter	3	14 074 935	11 379 410
Annen kortsiktig gjeld	11	10 832 093	27 563 817
Sum kortsiktig gjeld		<u>63 343 032</u>	<u>60 591 514</u>
Sum gjeld		<u>67 543 032</u>	<u>66 191 514</u>
Sum egenkapital og gjeld		<u>91 779 491</u>	<u>77 800 286</u>

Flekkefjord, 23. februar 2022

Stein Asgeir Egenes
styremedlem, daglig leder

Tove Tesaker Egenes
styremedlem

Yngve Martin Halvorsen
styreleder



Egenes Brannteknikk AS

Org. nr. 966861320

Kontantstrømoppstilling	2021	2020
Kontantstrømmer fra operasjonelle aktiviteter		
Resultat før skattekostnad	16 191 034	10 186 032
Tap/gevinst ved salg av anleggsmidler	219 999	437 000
Ordinære avskrivninger	424 409	467 471
Endring i varelager	-2 616 511	6 585 703
Endring i kundefordringer	-13 462 758	-2 104 120
Endring i leverandørgjeld	11 130 154	-5 666 119
Endring i andre tidsavgrensningsposter	-13 837 118	10 556 378
Netto kontantstrøm fra operasjonelle aktiviteter	-2 390 789	19 588 345
Kontantstrømmer fra investeringsaktiviteter		
Innbetalinger ved salg av varige driftsmidler	220 000	685 000
Utbetalinger ved kjøp av varige driftsmidler	872 737	450 000
Netto kontantstrøm fra investeringsaktiviteter	-652 737	235 000
Kontantstrømmer fra finansieringsaktiviteter		
Utbetalinger ved nedbetaling av langsiktig gjeld	1 400 000	4 723 152
Netto endring i kassekreditt	2 251 510	-13 748 910
Netto kontantstrøm fra finansieringsaktiviteter	851 510	-18 470 062
Netto endring i kontanter og kontantekvivalenter	-2 192 016	1 353 283
Beholdning av kontanter og kontantekvivalenter 1.1	4 139 319	2 786 035
Beholdning av kontanter og kontantekvivalenter 31.12	1 947 303	4 139 318

Tilleggsopplysninger

Kontanter og kontantekvivalenter består av kontanter, bank og postgiro.



EGENES BRANNTTEKNIKK AS

Noter til regnskapet pr. 31.12.2021

Note 1 Regnskapsprinsipper

Årsregnskapet, som er utarbeidet av selskapets styre og ledelse, må leses i sammenheng med årsberetningen og revisjonsberetningen.

Årsregnskapet består av resultatregnskap, balanse, og noteopplysninger og er avlagt i samsvar med aksjelov, regnskapslov og god regnskapsskikk i Norge gjeldende pr. 31.12.

Årsregnskapet er basert på de grunnleggende prinsipper om historisk kost, sammenlignbarhet, fortsatt drift, kongruens og forsiktighet. Transaksjoner bokføres til verdier av vederlaget på transaksjonstidspunktet.

Inntekter resultatføres når de er opptjent og kostnader sammenstilles med opptjente inntekter.

Enkelte regnskapsprinsippene er utdypet nærmere nedenfor:

Eiendeler og gjeld

Eiendeler og gjeld som knytter seg til varekretsløpet og poster som forfaller innen ett år etter balansedagen, er klassifisert som omløpsmidler og kortsiktig gjeld. Vurderingen av omløpsmidler/kortsiktig gjeld skjer til laveste/høyeste verdi av anskaffelseskost og virkelig verdi. Andre eiendeler er klassifisert som anleggsmidler. Vurdering av anleggsmidler skjer til anskaffelseskost. Anleggsmidler som forringes avskrives. Dersom det finner sted en verdiendring som ikke er forbigående, foretas en nedskrivning av anleggsmidlet. Tilsvarende prinsipper legges normalt til grunn for gjeldsposter.

Varige driftsmidler

Varige driftsmidler avskrives over forventet økonomisk levetid. Avskrivningene er fordelt lineært over antatt økonomisk levetid med utgangspunkt i historisk kostpris/anskaffelseskost.

Andre anleggsaksjer og andeler

Anleggsaksjer balanseføres til anskaffelseskost. Investeringene blir nedskrevet til virkelig verdi dersom verdifallet ikke er forbigående. Mottatt utbytte og andre utdelinger fra selskapene inntektsføres som annen finansinntekt.

Varer

Varer er vurdert til det laveste av gjennomsnittlig anskaffelseskost og netto salgsverdi. For varer i arbeid beregnes netto salgsverdi til salgsverdien av ferdig tilvirkede varer redusert for gjenværende tilvirkningskostnader og salgskostnader.

Fordringer

Kundefordringer og andre fordringer oppføres til pålydende etter fradrag for avsetning til forventet tap. Avsetning til tap gjøres på grunnlag av en individuell vurdering av de enkelte fordringene.

Pengeposter i utenlandsk valuta

Pengeposter i utenlandsk valuta er vurdert til balansedagens kurs.

Skatter

Skatter kostnadsføres når de påløper, det vil si at skattekostnaden er knyttet til det regnskapsmessige resultatet før skatt. Skattekostnaden består av betalbar skatt (skatt på årets skattepliktige inntekt) og endring i netto utsatt skatt/skattefordel.



Note 2 Varelager

	2021	2020
Varelager	22 488 474	23 218 186
Biler i produksjon	19 055 850	15 709 626
Sum varelager	41 544 324	38 927 812

Biler i produksjon er vurdert til direkte tilvirkningskost.

Note 3 Bundne midler

I posten inngår bundne bankinnskudd vedrørende skyldig skattetrekk med kr 1 840 743.

Note 4 Varige driftsmidler

	Maskiner, utstyr, biler, kontorutstyr	Påkostning leide lokaler	SUM
Anskaffelseskost 01.01.	9 019 560	4 120 862	13 140 422
Tilgang	769 975	102 761	872 736
Avgang	-599 469	0	-599 469
Anskaffelseskost 31.12.	9 190 066	4 223 623	13 413 689
Akk. avskrivninger 01.01.	8 415 363	3 863 529	12 278 892
Avgang avskrivninger	-599 469	0	-599 469
Ordinære avskrivninger	287 179	137 230	424 409
Akk. avskrivninger 31.12.	8 103 073	4 000 759	12 103 832
Bokført verdi 31.12.	1 086 993	222 864	1 309 857
Avskrivningssatser – lineær	20-30 %	7-10 år	

Note 5 Lønnskostnader, antall ansatte, godtgjørelse til daglig leder m.v.

Posten lønnskostnader består av:	2021	2020
Lønninger	23 730 244	26 243 207
Styrehonorar	132 000	120 000
Arbeidsgiveravgift	4 074 916	3 775 363
Pensjonskostnader	1 395 095	1 241 048
Andre lønnsrelaterte ytelser	1 128 144	508 191
Sum lønnskostnader	33 460 399	31 887 809
Antall årsverk	45	40,5
Ytelser til daglig leder		
Lønn inkl styrehonorar	1 635 017	1 577 723
Fordel fri bil, telefon og forsikringer	90 978	79 658

Det er ikke gitt lån/sikkerhetsstillelse til daglig leder, styreleder eller andre nærstående parter. Selskapet kommer inn under reglene om OTP og har inngått avtale som tilfredsstiller lovens krav.

Revisor: Kostnadsført honorar revisjon og bistand i 2021 utgjør kr 130 000.



Note 6 Langsiktig gjeld og Pantstillelser

Selskapet hadde pr 31.12 langsiktig gjeld til kredittinstitusjoner på kr 5 600 000. Årlig avdrag kr 1 400 000. Gjelden vil være betalt 4 år frem i tid.

Følgende gjeldsposter er pantsikret:

	2021	2020
Gjeld til kredittinstitusjoner, langsiktig	4 200 000	5 600 000
Gjeld til kredittinstitusjoner, kortsiktig	13 209 009	10 957 499
SUM	17 409 009	16 557 499

Bokført verdi av eiendeler stillet som sikkerhet for denne gjelden er:

	2021
Anleggsmidler	1 309 855
Varelager	41 544 324
Kundefordringer	42 680 519
Sum	85 534 698

Ifølge panteerklæring er det stillet sikkerhet innenfor følgende rammer:

Anleggsmidler	36,3 MNOK	36,3 MNOK
Fordringer	35,0 MNOK	35,0 MNOK
Varelager	61,0 MNOK	61,0 MNOK

Note 7 Skatter

<i>Årets skattekostnad består av:</i>	2021	2020
Betalbar skatt	3 406 053	0
Endring utsatt skattefordel	157 294	2 358 415
Årets skattekostnad	3 563 347	2 358 415

Årets betalbare skatt fremkommer som følger:

Resultat før skatter	16 191 034	10 186 032
Permanente forskjeller - netto	6 000	4 039
+Endring midlertidige forskjeller	2 343 304	417 345
Skattepliktig overskudd	18 540 338	10 607 416
Fremførbart underskudd	-3058 277	-10 607 416
Grunnlag betalbar skatt	15 482 061	0

<i>Midlertidige forskjeller</i>	2021	2020
Anleggsmidler	57 655	-49 041
Varelager	-2 850 000	-500 000
Kunder	-100 000	-100 000
Garantiavsetning	-500 000	-400 000
Fremførbart underskudd	0	-3 058 277
Netto midlertidige forskjeller	-3 392 345	-4 107 318
Utsatt skattefordel - 22%	746 316	903 610
Endring utsatt skatt/skattefordel	157 294	2 358 415



Note 8 Aksjekapital og aksjonærinformasjon

Aksjekapitalen pr. 31.12 er på kr. 3 400 000,- fordelt på 3 400 aksjer à kr. 1 000.-.

Eierstrukturen er som følger:	Antall aksjer	Eierandel
Egenes Holding AS, v/ Stein Egenes, adm.dir. og styremedlem	3 400	100 %

Note 9 Egenkapital

	Aksjekapital	Annen egenkapital	Sum egenkapital
Egenkapital 01.01	3 400 000	8 208 772	11 608 772
Åres resultat		12 627 687	12 627 687
Egenkapital 31.12	3 400 000	20 836 459	24 236 459

Note 10 Mellomværende med selskap i samme konsern

Selskapet har følgende mellomværende med selskap i samme konsern:

	2021	2020
Fordring Egenes Holding AS	2 354 051	2 354 051
Fordring/gjeld Egenes Utleie AS	1 091 783	1 203 877

Note 11 Annen kortsiktig gjeld

Annen kortsiktig gjeld består av forskudd fra kunder, påløpte feriepenge og avsetninger for garanti -og serviceansvar.

Pantelån som forfaller mindre enn et år fra balansedato er bokført med kr 1 400 000 og medtatt som kortsiktig gjeld til kredittinstitusjoner.

Note 12 Salgsinntekter

Bedriften produserer og selger brann- og redningsbiler samt stasjonære anlegg. I tillegg selger de utstyr og reservedeler. Hovedmarkedet er Norge.

Note 13 Finansiell markedsrisiko

Selskapet kjøper inn varer i NOK og i Euro. Salget er hovedsakelig i NOK, men salg av større biler kan avtales i Euro. Selskapet er dermed utsatt for valutarisiko.

Pr 31.12 var det ikke inngått sikringsforretninger for kjøp eller salg av valuta.



Bruli Revisjon AS

Til generalforsamlingen i
Egenes Brannteknikk AS

Strandgaten 22
Postboks 210
N-4402 Flekkefjord
Telefon 38 32 04 00
karin@brulirevisjon.no
Bank: 3030 0522501
Org. nr. 989 225 219

UAVHENGIG REVISORS BERETNING

Konklusjon

Vi har revidert årsregnskapet for Egenes Brannteknikk AS som viser et overskudd på kr. 12.627.687. Årsregnskapet består av balanse per 31. desember 2021, resultatregnskap for regnskapsåret avsluttet per denne datoen og noter til årsregnskapet, herunder et sammendrag av viktige regnskapsprinsipper.

Etter vår mening

- oppfyller årsregnskapet gjeldende lovkrav, og
- gir årsregnskapet et rettvise bilde av selskapets finansielle stilling per 31. desember 2021 og av dets resultat og kontantstrømmer for regnskapsåret avsluttet per denne datoen i samsvar med regnskapslovens regler og god regnskapsskikk i Norge.

Grunnlag for konklusjonen

Vi har gjennomført revisjonen i samsvar med de internasjonale revisjonsstandardene International Standards on Auditing (ISA-ene). Våre oppgaver og plikter i henhold til disse standardene er beskrevet nedenfor under Revisors oppgaver og plikter ved revisjonen av årsregnskapet. Vi er uavhengige av selskapet slik det kreves i lov, forskrift og International Code of Ethics for Professional Accountants (inkludert internasjonale uavhengighetsstandarder) utstedt av the International Ethics Standards Board for Accountants (IESBA-reglene), og vi har overholdt våre øvrige etiske forpliktelser i samsvar med disse kravene. Innhentet revisjonsbevis er etter vår vurdering tilstrekkelig og hensiktsmessig som grunnlag for vår konklusjon.

Ledelsens ansvar for årsregnskapet

Ledelsen er ansvarlig for å utarbeide årsregnskapet og for at det gir et rettvise bilde i samsvar med regnskapslovens regler og god regnskapsskikk i Norge. Ledelsen er også ansvarlig for slik intern kontroll som den finner nødvendig for å kunne utarbeide et årsregnskap som ikke inneholder vesentlig feilinformasjon, verken som følge av misligheter eller utilsiktede feil.

Ved utarbeidelsen av årsregnskapet må ledelsen ta standpunkt til selskapets evne til fortsatt drift og opplyse om forhold av betydning for fortsatt drift. Forutsetningen om fortsatt drift skal legges til grunn for årsregnskapet så lenge det ikke er sannsynlig at virksomheten vil bli avvirket.

Statsautorisert revisor Karin Bruli

Medlem av Den norske Revisorforening



Bruli Revisjon AS

Revisors oppgaver og plikter ved revisjonen av årsregnskapet

Vårt mål er å oppnå betryggende sikkerhet for at årsregnskapet som helhet ikke inneholder vesentlig feilinformasjon, verken som følge av misligheter eller utilsiktede feil, og å avgi en revisjonsberetning som inneholder vår konklusjon. Betryggende sikkerhet er en høy grad av sikkerhet, men ingen garanti for at en revisjon utført i samsvar med ISA-ene, alltid vil avdekke vesentlig feilinformasjon som eksisterer. Feilinformasjon kan oppstå som følge av misligheter eller utilsiktede feil. Feilinformasjon blir vurdert som vesentlig dersom den enkeltvis eller samlet med rimelighet kan forventes å påvirke økonomiske beslutninger som brukerne foretar basert på årsregnskapet.

For videre beskrivelse av revisors oppgaver og plikter vises det til

<https://revisorforeningen.no/revisjonsbetninger>

Flekkefjord, 23. februar 2022

Bruli Revisjon AS

Karin Bruli

Statsautorisert revisor