



ÅRSREGNSKAPET FOR REGNSKAPSÅRET 2023 - GENERELL INFORMASJON

Enheten

Organisasjonsnummer:	976 304 446
Organisasjonsform:	Aksjeselskap
Foretaksnavn:	REXTOR AS
Forretningsadresse:	Skogveien 196 1356 BEKKESTUA

Regnskapsår

Årsregnskapets periode:	01.01.2023 - 31.12.2023
-------------------------	-------------------------

Konsern

Morselskap i konsern:	Ja
Konsernregnskap lagt ved:	Nei

Regnskapsregler

Regler for små foretak benyttet:	Ja
Benyttet ved utarbeidelsen av årsregnskapet til selskapet:	Regnskapslovens alminnelige regler

Årsregnskapet fastsatt av kompetent organ

Bekreftet av representant for selskapet:	Bdt Viken AS
Dato for fastsettelse av årsregnskapet:	19.04.2024

Grunnlag for avgivelse

År 2023: Årsregnskapet er elektronisk innlevert
År 2022: Tall er hentet fra elektronisk innlevert årsregnskap fra 2023

Det er ikke krav til at årsregnskapet m.v. som sendes til Regnskapsregisteret er undertegnet. Kontrollen på at dette er utført ligger hos revisor/enhetens øverste organ. Sikkerheten ivaretas ved at innsender har rolle/rettighet for innsending av årsregnskapet via Altinn, og ved at det bekreftes at årsregnskapet er fastsatt av kompetent organ.

Brønnøysundregistrene, 12.03.2025



Resultatregnskap

Beløp i: NOK	Note	2023	2022
RESULTATREGNSKAP			
Inntekter			
Salgsinntekt		858 199	597 369
Sum inntekter		858 199	597 369
Kostnader			
Lønnskostnad	1	620 642	581 336
Annen driftskostnad		197 722	213 279
Sum kostnader		818 364	794 615
Driftsresultat		39 835	-197 246
Finansinntekter og finanskostnader			
Annen finansinntekt		60 143	9 457
Gevinst finansielle investeringer		81 217	
Verdiøkning markedsbaserte omløpsmidler		85 117	49 370
Sum finansinntekter		226 477	58 826
Verdireduksjon markedsbaserte omløpsmidler		30 070	64 890
Annen rentekostnad		72	
Annen finanskostnad		81	475
Sum finanskostnader		30 224	65 365
Netto finans		196 253	-6 539
Ordinært resultat før skattekostnad		236 088	-203 785
Skattekostnad på resultat	2	247	164
Ordinært resultat etter skattekostnad		235 841	-203 949
Årsresultat	3	235 841	-203 949
Årsresultat etter minoritetsinteresser		235 841	-203 949
Totalresultat		235 841	-203 949
Overføringer og disponeringer			



Resultatregnskap

Beløp i: NOK	Note	2023	2022
Avsatt til annen egenkapital		235 841	
Overført fra annen egenkapital			-203 949
Sum overføringer og disponeringer		235 841	-203 949



Balanse

Beløp i: NOK	Note	2023	2022
BALANSE - EIENDELER			
Anleggsmidler			
Immaterielle eiendeler			
Finansielle anleggsmidler			
Investering i datterselskap	4	51 000	51 000
Lån til foretak i samme konsern		693 761	693 761
Investeringer i aksjer og andeler	5	136 800	211 128
Sum finansielle anleggsmidler		881 561	955 889
Sum anleggsmidler		881 561	955 889
Omløpsmidler			
Varer			
Fordringer			
Kundefordringer		10 580	104 890
Andre kortsiktige fordringer		142 891	142 891
Sum fordringer		153 471	247 781
Investeringer			
Markedsbaserte aksjer	5	466 625	406 448
Markedsbaserte obligasjoner	5		
Andre markedsbaserte finansielle instrumenter	5		
Andre finansielle instrumenter	5		
Sum investeringer		466 625	406 448
Bankinnskudd, kontanter og lignende			
Bankinnskudd, kontanter o.l.		224 026	550 842
Sum bankinnskudd, kontanter og lignende		224 026	550 842
Sum omløpsmidler		844 122	1 205 071
SUM EIENDELER		1 725 684	2 160 961



Balanse

Beløp i: NOK	Note	2023	2022
BALANSE - EGENKAPITAL OG GJELD			
Egenkapital			
Innskutt egenkapital			
Aksjekapital		100 000	100 000
Sum innskutt egenkapital		100 000	100 000
Opptjent egenkapital			
Annen egenkapital		1 042 999	807 158
Sum opptjent egenkapital		1 042 999	807 158
Sum egenkapital	3	1 142 999	907 158
Gjeld			
Langsiktig gjeld			
Annen langsiktig gjeld			
Øvrig langsiktig gjeld		397 812	397 812
Sum annen langsiktig gjeld		397 812	397 812
Sum langsiktig gjeld		397 812	397 812
Kortsiktig gjeld			
Leverandørgjeld		374	316
Skyldig offentlige avgifter		75 136	73 526
Gjeld til aksjonær		30 000	714 607
Annen kortsiktig gjeld		79 362	67 541
Sum kortsiktig gjeld		184 872	855 991
Sum gjeld		582 684	1 253 803
SUM EGENKAPITAL OG GJELD		1 725 684	2 160 961



Brønnøysundregistrene

ÅRSREGNSKAP FOR REGNSKAPSÅRET 2023 - GENERELL INFORMASJON

Journalnummer: 2024 369345

Enheten

Organisasjonsnummer: 976 304 446
Organisasjonsform: Aksjeselskap
Foretaksnavn: REXTOR AS
Forretningsadresse: Skogveien 196
1356 BEKKESTUA

Regnskapsår

Årsregnskapets periode: 01.01.2023 - 31.12.2023

Konsern

Morselskap i konsern: Ja
Konsernregnskap lagt ved: Nei

Regnskapsregler

Regler for små foretak benyttet: Ja
Benyttet ved utarbeidelsen av
årsregnskapet til selskapet: Regnskapslovens alminnelige regler

Årsregnskapet fastsatt av kompetent organ

Bekreftet av representant for selskapet: Bdt Viken AS
Dato for fastsettelse av årsregnskapet: 19.04.2024

Revisjon

Selskapet har besluttet at årsregnskapet
ikke skal revideres: Ja
Årsregnskapet er utarbeidet av ekstern
autorisert regnskapsfører: Ja

Grunnlag for avgivelse

År 2023: Årsregnskap er elektronisk innlevert.
År 2022: Tall er hentet fra elektronisk innlevert årsregnskap fra 2023.

Det er ikke krav til at årsregnskapet m.v. som sendes til Regnskapsregisteret er undertegnet. Kontrollen på at dette er utført ligger hos revisor/enhetens øverste organ. Sikkerheten ivaretas ved at innsender har rolle/rettighet for innsending av årsregnskapet via Altinn, og ved at det bekreftes at årsregnskapet er fastsatt av kompetent organ.

Brønnøysundregistrene, 22.04.2024



Organisasjonsnr: 976 304 446
REKTOR AS

RESULTATREGNSKAP

Beløp i: NOK	Note	2023	2022
RESULTATREGNSKAP			
Inntekter			
Salgsinntekt		858 199	597 369
Sum inntekter		858 199	597 369
Kostnader			
Lønnskostnad	1	620 642	581 336
Annen driftskostnad		197 722	213 279
Sum kostnader		818 364	794 615
Driftsresultat		39 835	-197 246
Finansinntekter og finanskostnader			
Annen finansinntekt		60 143	9 457
Gevinst finansielle investeringer		81 217	
Verdiøkning markedsbaserte omløpsmidler		85 117	49 370
Sum finansinntekter		226 477	58 826
Verdireduksjon markedsbaserte omløpsmidler		30 070	64 890
Annen rentekostnad		72	
Annen finanskostnad		81	475
Sum finanskostnader		30 224	65 365
Netto finans		196 253	-6 539
Ordinært resultat før skattekostnad			
Skattekostnad på resultat	2	236 088	-203 785
Ordinært resultat etter skattekostnad		247	164
Årsresultat	3	235 841	-203 949
Årsresultat etter minoritetsinteresser		235 841	-203 949
Totalresultat		235 841	-203 949
Overføringer og disponeringer			
Avsatt til annen egenkapital		235 841	
Overført fra annen egenkapital			-203 949
Sum overføringer og disponeringer		235 841	-203 949





Organisasjonsnr: 976 304 446
REKTOR AS

BALANSE

Beløp i: NOK	Note	2023	2022
BALANSE - EIENDELER			
Anleggsmidler			
Immaterielle eiendeler			
Finansielle anleggsmidler			
Investering i datterselskap	4	51 000	51 000
Lån til foretak i samme konsern		693 761	693 761
Investeringer i aksjer og andeler	5	136 800	211 128
Sum finansielle anleggsmidler		881 561	955 889
Sum anleggsmidler		881 561	955 889
Omløpsmidler			
Varer			
Fordringer			
Kundefordringer		10 580	104 890
Andre kortsiktige fordringer		142 891	142 891
Sum fordringer		153 471	247 781
Investeringer			
Markedsbaserte aksjer	5	466 625	406 448
Markedsbaserte obligasjoner	5		
Andre markedsbaserte finansielle instrumenter	5		
Andre finansielle instrumenter	5		
Sum investeringer		466 625	406 448
Bankinnskudd, kontanter og lignende			
Bankinnskudd, kontanter o. l.		224 026	550 842
Sum bankinnskudd, kontanter og lignende		224 026	550 842
Sum omløpsmidler		844 122	1 205 071
SUM EIENDELER		1 725 684	2 160 961

BALANSE - EGENKAPITAL OG GJELD

Egenkapital



Innskutt egenkapital			
Aksjekapital		100 000	100 000
Sum innskutt egenkapital		100 000	100 000
Opptjent egenkapital			
Annen egenkapital		1 042 999	807 158
Sum opptjent egenkapital		1 042 999	807 158
Sum egenkapital	3	1 142 999	907 158
Gjeld			
Langsiktig gjeld			
Annen langsiktig gjeld			
Øvrig langsiktig gjeld		397 812	397 812
Sum annen langsiktig gjeld		397 812	397 812
Sum langsiktig gjeld		397 812	397 812
Kortsiktig gjeld			
Leverandørgjeld		374	316
Skyldig offentlige avgifter		75 136	73 526
Gjeld til aksjonær		30 000	714 607
Annen kortsiktig gjeld		79 362	67 541
Sum kortsiktig gjeld		184 872	855 991
Sum gjeld		582 684	1 253 803
SUM EGENKAPITAL OG GJELD		1 725 684	2 160 961



Organisasjonsnr: 976 304 446
REKTOR AS

NOTEOPPLYSNINGER - SELSKAP - alle poster oppgitt i hele tall

Note

1

Antall årsverk i regnskapsåret

1.00

Sum Beløp

Balanseført verdi 31.12. Varige driftsmidler Immaterielle eiend.

Konsernregnskap

Morselskapet sitt navn

Forretningskontor for morselskapet

Begrunnelse for at datterselskap er utelatt fra konsolideringen

Samlet beløp - tilknyttet selskap Årets Fjorårets

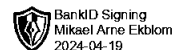
Samlet beløp - foretak i samme konsern Årets Fjorårets

Samlet beløp - foretak i samme konsern Årets Fjorårets

Samlet beløp - felles kontrollert virksomhet Årets Fjorårets

Pantstillelse Beløp

Beholdning av egne aksjer Antall Pålydende Andel av aksjek.



Årsregnskap 2023

Rextor AS

Innhold:

Resultat
Balanse
Noter



Org.nr: 976 304 446



Resultatregnskap

Rextor AS

Driftsinntekter og driftskostnader	Note	2023	2022
Salgsinntekt		858 199	597 369
Sum driftsinntekter		858 199	597 369
Lønnskostnad	1	620 642	581 336
Annen driftskostnad		197 722	213 279
Sum driftskostnader		818 364	794 615
Driftsresultat		39 835	-197 246
Finansinntekter og finanskostnader			
Annen finansinntekt		60 143	9 457
Gevinst finansielle investeringer		81 217	0
Verdøkning markedsbaserte omløpsmidler		85 117	49 370
Verdireduksjon markedsbaserte omløpsmidler		30 070	64 890
Annen rentekostnad		72	0
Annen finanskostnad		81	475
Resultat av finansposter		196 253	-6 539
Resultat før skattekostnad		236 088	-203 785
Skattekostnad på resultat	2	247	164
Resultat		235 841	-203 949
Årsresultat	3	235 841	-203 949
Overføringer			
Avsatt til annen egenkapital		235 841	0
Overført fra annen egenkapital		0	-203 949
Sum overføringer		235 841	-203 949



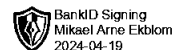
Balanse

Rextor AS

Eiendeler	Note	2023	2022
Anleggsmidler			
Finansielle anleggsmidler			
Investeringer i datterselskap	4	51 000	51 000
Lån til foretak i samme konsern		693 761	693 761
Investeringer i aksjer og andeler	5	136 800	211 128
Sum finansielle anleggsmidler		881 561	955 889
Sum anleggsmidler		881 561	955 889
Omløpsmidler			
Fordringer			
Kundefordringer		10 580	104 890
Andre kortsiktige fordringer		142 891	142 891
Sum fordringer		153 471	247 781
Investeringer			
Markedsbaserte aksjer	5	466 625	406 448
Sum investeringer		466 625	406 448
Bankinnskudd, kontanter o.l.		224 026	550 842
Sum omløpsmidler		844 122	1 205 071
Sum eiendeler		1 725 684	2 160 961

Rextor AS

Org.nr: 976 304 446



Balanse

Rextor AS

Egenkapital og gjeld	Note	2023	2022
Innskutt egenkapital			
Aksjekapital		100 000	100 000
Sum innskutt egenkapital		100 000	100 000
Opptjent egenkapital			
Annen egenkapital		1 042 999	807 158
Sum opptjent egenkapital		1 042 999	807 158
Sum egenkapital	3	1 142 999	907 158
Gjeld			
Annen langsiktig gjeld			
Øvrig langsiktig gjeld		397 812	397 812
Sum annen langsiktig gjeld		397 812	397 812
Kortsiktig gjeld			
Leverandørgjeld		374	316
Gjeld til aksjonær		30 000	714 607
Skyldig offentlige avgifter		75 136	73 526
Annen kortsiktig gjeld		79 362	67 541
Sum kortsiktig gjeld		184 872	855 991
Sum gjeld		582 684	1 253 803
Sum egenkapital og gjeld		1 725 684	2 160 961

Oslo, 17.04.2024
Styret i Rextor AS

Mikael Ekblom
Styreleder/daglig leder



Noter

Rextor AS

Regnskapsprinsipper

Årsregnskapet er satt opp i samsvar med regnskapsloven og NRS 8 - God regnskapsskikk for små foretak.

Klassifisering

Eiendeler bestemt til varig eie eller bruk, samt fordringer med forfall mer enn ett år etter balansedagen er medtatt som anleggsmidler. Øvrige eiendeler er klassifisert som omløpsmidler. Gjeld som forfaller senere enn et år etter regnskapsperiodens utløp er oppført som langsiktig gjeld.

Aksjer

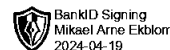
Markedsbaserte aksjer er vurdert til virkelig verdi på balansedagen. Andre aksjer som er oppført i regnskapet er ført til kostpris. I de tilfeller der den virkelige verdien er lavere enn kostprisen og dette ikke er forbigående, er det foretatt nedskrivning.

Fordringer

Kundefordringer og andre fordringer oppføres til pålydende etter fradrag for avsetning til forventet tap. Avsetning til tap gjøres på grunnlag av en individuell vurdering av de enkelte fordringene.

Skatt

Skattekostnaden i resultatregnskapet omfatter både periodens betalbare skatt og endring i utsatt skatt. Utsatt skatt er beregnet med 22% på grunnlag av de midlertidige forskjeller som eksisterer mellom regnskapsmessige og skattemessige verdier, samt ligningsmessig underskudd til fremføring ved utgangen av regnskapsåret. Skatteøkende og skattereduserende midlertidige forskjeller som reverserer eller kan reverseres i samme periode er utlignet og nettoført.



Noter

Rextor AS

Note 1 Lønnskostnader og antall årsverk

Lønnskostnader

	2023	2022
Lønninger	539 560	505 120
Arbeidsgiveravgift	76 078	71 216
Andre ytelser	5 004	5 000
Sum	620 642	581 336

Selskapet har i 2023 sysselsatt 1 årsverk.

Note 2 Skatt

Årets skattekostnad	2023	2022
Resultatført skatt på ordinært resultat:		
Betalbar skatt	247	164
Endring i utsatt skattefordel	0	0
Skattekostnad ordinært resultat	247	164

Skattepliktig inntekt:		
Resultat før skatt	236 088	-203 785
Permanente forskjeller	-186 171	7 406
Anvendelse av fremførbart underskudd	-49 917	0
Skattepliktig inntekt	0	-196 379

Betalbar skatt i balansen:		
Betalbar skatt på årets resultat	0	0
Sum betalbar skatt i balansen	0	0

Skatteeffekten av midlertidige forskjeller og underskudd til fremføring som har gitt opphav til utsatt skatt og utsatte skattefordeler, spesifisert på typer av midlertidige forskjeller

	2023	2022	Endring
Akkumulert fremførbart underskudd	-909 769	-959 686	-49 917
Inngår ikke i beregningen av utsatt skatt	909 769	959 686	49 917
Utsatt skattefordel (22 %)	0	0	0

I henhold til God regnskapsskikk for små foretak balanseføres ikke utsatt skattefordel.



Noter

Rextor AS

Note 3 Egenkapital

	Aksjekapital	Annen egenkapital	Sum egenkapital
Pr. 31.12.2022	100 000	807 158	907 158
Årets resultat		235 841	235 841
Pr 31.12.2023	100 000	1 042 999	1 142 999

Note 4 Datterselskap, TS og FKV

	Kontor-kommune	Eier-andel	Anskaffelses kost	Balanseført verdi	Egenkapital	Resultat
DS/FKV/TS						
Ampecta AS Bærum		100,0%	30 000	30 000	276 280	61 330
Exton Invest Bærum AS		70,0%	21 000	21 000	9 938	-4 502
Sum			51 000	51 000	286 218	56 828

Note 5 Verdipapirer

	Eier-andel	Anskaffelses kost	Balanseført verdi	Markeds verdi
Anleggsmidler				
Bar Vivant ApS	8,3%	136 800	136 800	
Sum		136 800	136 800	
Omløpsmidler				
Axactor ASA		128 387	30 480	30 480
Camurus AB		46 975	136 252	136 252
Ensurge Micropower ASA		57 786	29	29
Gjensidige Forsikring ASA		150 379	187 500	187 500
Huddleston Fintech AS		8 562	1 344	1 344
Lockheed Martin Corp		37 452	46 105	46 105
Morrow Bank ASA		19 240	4 056	4 056
Nordnet Indeksfond Europa		50 000	50 618	50 618
Pareto Bank ASA		10 510	10 241	10 241
Sum		509 291	466 625	466 625
Sum verdipapirer		646 091	603 426	466 625