



ÅRSREGNSKAPET FOR REGNSKAPSÅRET 2024 - GENERELL INFORMASJON

Enheten

Organisasjonsnummer:	988 880 000
Organisasjonsform:	Aksjeselskap
Foretaksnavn:	TC JUEL HOLDING AS
Forretningsadresse:	Eliesons gate 4 3044 DRAMMEN

Regnskapsår

Årsregnskapets periode:	01.01.2024 - 31.12.2024
-------------------------	-------------------------

Konsern

Morselskap i konsern:	Ja
Konsernregnskap lagt ved:	Nei

Regnskapsregler

Regler for små foretak benyttet:	Ja
Benyttet ved utarbeidelsen av årsregnskapet til selskapet:	Regnskapslovens alminnelige regler

Årsregnskapet fastsatt av kompetent organ

Bekreftet av representant for selskapet:	Thomas Christopher Juel
Dato for fastsettelse av årsregnskapet:	19.06.2025

Grunnlag for avgivelse

År 2024: Årsregnskapet er elektronisk innlevert
År 2023: Tall er hentet fra elektronisk innlevert årsregnskap fra 2024

Det er ikke krav til at årsregnskapet m.v. som sendes til Regnskapsregisteret er undertegnet. Kontrollen på at dette er utført ligger hos revisor/enhetens øverste organ. Sikkerheten ivaretas ved at innsender har rolle/rettighet for innsending av årsregnskapet via Altinn, og ved at det bekreftes at årsregnskapet er fastsatt av kompetent organ.

Brønnøysundregistrene, 24.06.2025



Resultatregnskap

Beløp i: NOK	Note	2024	2023
RESULTATREGNSKAP			
Inntekter			
Sum inntekter		0	0
Kostnader			
Annen driftskostnad	1	30 642	25 226
Sum kostnader		30 642	25 226
Driftsresultat		-30 642	-25 226
Finansinntekter og finanskostnader			
Annen renteinntekt		999 275	698 998
Annen finansinntekt		4 741 484	483 172
Sum finansinntekter		5 740 759	1 182 170
Annen rentekostnad		2 800	218
Annen finanskostnad		233 923	68 231
Sum finanskostnader		236 723	68 449
Netto finans		5 504 036	1 113 721
Resultat før skattekostnad		5 473 394	1 088 495
Skattekostnad	2	244 393	150 414
Årsresultat		5 229 001	938 081
Overføringer og disponeringer			
Ordinært utbytte		563 769	455 616
Annen egenkapital		4 665 232	482 465
Sum overføringer og disponeringer		5 229 001	938 081



Balanse

Beløp i: NOK	Note	2024	2023
BALANSE - EIENDELER			
Anleggsmidler			
Immaterielle eiendeler			
Sum immaterielle eiendeler		0	0
Varige driftsmidler			
Sum varige driftsmidler		0	0
Finansielle anleggsmidler			
Investering i datterselskap	3	520 531	520 531
Investeringer i tilknyttet selskap	3	34 493	34 493
Sum finansielle anleggsmidler		555 024	555 024
Sum anleggsmidler		555 024	555 024
Omløpsmidler			
Varer			
Fordringer			
Sum fordringer		0	0
Investeringer			
Markedsbaserte aksjer	4	5 460 188	4 245 080
Sum investeringer		5 460 188	4 245 080
Bankinnskudd, kontanter og lignende			
Bankinnskudd, kontanter og lignende		22 393 724	18 739 096
Sum bankinnskudd, kontanter og lignende		22 393 724	18 739 096
Sum omløpsmidler		27 853 912	22 984 176
SUM EIENDELER		28 408 936	23 539 200

BALANSE - EGENKAPITAL OG GJELD



Balanse

Beløp i: NOK	Note	2024	2023
Egenkapital			
Innskutt egenkapital			
Aksjekapital	5, 6	200 000	200 000
Overkurs	5	16 769 528	16 769 528
Sum innskutt egenkapital		16 969 528	16 969 528
Opptjent egenkapital			
Annen egenkapital	5	10 618 075	5 952 843
Sum opptjent egenkapital		10 618 075	5 952 843
Sum egenkapital		27 587 603	22 922 371
Gjeld			
Langsiktig gjeld			
Sum avsetninger for forpliktelser		0	0
Annen langsiktig gjeld			
Sum annen langsiktig gjeld		0	0
Sum langsiktig gjeld		0	0
Kortsiktig gjeld			
Betalbar skatt	2	244 393	150 414
Utbytte		563 769	455 616
Annen kortsiktig gjeld		13 172	10 799
Sum kortsiktig gjeld		821 334	616 829
Sum gjeld		821 334	616 829
SUM EGENKAPITAL OG GJELD		28 408 936	23 539 200



Brønnøysundregistrene

ÅRSREGNSKAP FOR REGNSKAPSÅRET 2024 - GENERELL INFORMASJON

Journalnummer: 2025 564125

Enheten

Organisasjonsnummer: 988 880 000
Organisasjonsform: Aksjeselskap
Foretaksnavn: TC JUEL HOLDING AS
Forretningsadresse: Eliesons gate 4
3044 DRAMMEN

Regnskapsår

Årsregnskapets periode: 01.01.2024 - 31.12.2024

Konsern

Morselskap i konsern: Ja
Konsernregnskap lagt ved: Nei

Regnskapsregler

Regler for små foretak benyttet: Ja
Benyttet ved utarbeidelsen av
årsregnskapet til selskapet: Regnskapslovens alminnelige regler

Årsregnskapet fastsatt av kompetent organ

Bekreftet av representant for selskapet: Thomas Christopher Juel
Dato for fastsettelse av årsregnskapet: 19.06.2025

Revisjon

Selskapet har besluttet at årsregnskapet
ikke skal revideres: Ja
Årsregnskapet er utarbeidet av ekstern
autorisert regnskapsfører: Ja
Ekstern autorisert regnskapsfører har i
løpet av regnskapsåret bistått ved den
løpende regnskapsføringen eller utført
andre tjenester for selskapet enn å
utarbeide årsregnskapet: Ja

Grunnlag for avgivelse

År 2024: Årsregnskap er elektronisk innlevert.
År 2023: Tall er hentet fra elektronisk innlevert årsregnskap fra 2024.

Det er ikke krav til at årsregnskapet m.v. som sendes til Regnskapsregisteret er undertegnet. Kontrollen på at dette er utført ligger hos revisor/enhetens øverste organ. Sikkerheten ivaretas ved at innsender har rolle/rettighet for innsending av årsregnskapet via Altinn, og ved at det bekreftes at årsregnskapet er fastsatt av kompetent organ.

Brønnøysundregistrene, 23.06.2025

Brønnøysundregistrene
Postadresse: Postboks 900, 8910 Brønnøysund
Telefon: 75 00 75 00
E-post: firmapost@brreg.no Internett: www.brreg.no
Organisasjonsnummer: 974 760 673



Organisasjonsnr: 988 880 000
TC JUEL HOLDING AS

RESULTATREGNSKAP

Beløp i: NOK	Note	2024	2023
RESULTATREGNSKAP			
Inntekter			
Sum inntekter		0	0
Kostnader			
Annen driftskostnad	1	30 642	25 226
Sum kostnader		30 642	25 226
Driftsresultat		-30 642	-25 226
Finansinntekter og finanskostnader			
Annen renteinntekt		999 275	698 998
Annen finansinntekt		4 741 484	483 172
Sum finansinntekter		5 740 759	1 182 170
Annen rentekostnad		2 800	218
Annen finanskostnad		233 923	68 231
Sum finanskostnader		236 723	68 449
Netto finans		5 504 036	1 113 721
Resultat før skattekostnad		5 473 394	1 088 495
Skattekostnad	2	244 393	150 414
Årsresultat		5 229 001	938 081
Overføringer og disponeringer			
Ordinært utbytte		563 769	455 616
Annen egenkapital		4 665 232	482 465
Sum overføringer og disponeringer		5 229 001	938 081



Organisasjonsnr: 988 880 000
TC JUEL HOLDING AS

BALANSE

Beløp i: NOK **Note** **2024** **2023**

BALANSE - EIENDELER

Anleggsmidler

Immaterielle eiendeler

Sum immaterielle eiendeler 0 0

Varige driftsmidler

Sum varige driftsmidler 0 0

Finansielle anleggsmidler

Investering i datterselskap 3 520 531 520 531

Investeringer i
tilknyttet selskap 3 34 493 34 493

Sum finansielle
anleggsmidler 555 024 555 024

Sum anleggsmidler 555 024 555 024

Omløpsmidler

Varer

Fordringer

Sum fordringer 0 0

Investeringer

Markedsbaserte aksjer 4 5 460 188 4 245 080

Sum investeringer 5 460 188 4 245 080

Bankinnskudd, kontanter og lignende

Bankinnskudd, kontanter
og lignende 22 393 724 18 739 096

Sum bankinnskudd,
kontanter og lignende 22 393 724 18 739 096

Sum omløpsmidler 27 853 912 22 984 176

SUM EIENDELER 28 408 936 23 539 200

BALANSE - EGENKAPITAL OG GJELD

Egenkapital

Innskutt egenkapital

Aksjekapital 5, 6 200 000 200 000

Overkurs 5 16 769 528 16 769 528

Sum innskutt egenkapital 16 969 528 16 969 528

Opptjent egenkapital



Annen egenkapital	5	10 618 075	5 952 843
Sum opptjent egenkapital		10 618 075	5 952 843
Sum egenkapital		27 587 603	22 922 371
Gjeld			
Langsiktig gjeld			
Sum avsetninger for forpliktelseser		0	0
Annen langsiktig gjeld			
Sum annen langsiktig gjeld		0	0
Sum langsiktig gjeld		0	0
Kortsiktig gjeld			
Betalbar skatt	2	244 393	150 414
Utbytte		563 769	455 616
Annen kortsiktig gjeld		13 172	10 799
Sum kortsiktig gjeld		821 334	616 829
Sum gjeld		821 334	616 829
SUM EGENKAPITAL OG GJELD		28 408 936	23 539 200



Organisasjonsnr: 988 880 000
TC JUEL HOLDING AS

NOTEOPPLYSNINGER - SELSKAP - alle poster oppgitt i hele tall

Note

Regnskapsprinsipper

Årsregnskapet er satt opp i samsvar med regnskapsloven og god regnskapsskikk for små foretak. Selskapet har ikke endret regnskapsprinsipper fra 2023 til 2024. Klassifisering og vurdering av balanseposter Anleggsmidler er eiendeler bestemt til varig eie eller bruk. Eiendeler som er knyttet til varekretsløpet er klassifisert som omløpsmidler. Tilsvarende klassifiseres gjeld som kortsiktig hvis gjelden forfaller til betaling innen ett år. Omløpsmidler vurderes til laveste av anskaffelseskost og virkelig verdi. Kortsiktig gjeld balanseføres til nominelt beløp på etableringstidspunktet. Anleggsmidler vurderes til anskaffelseskost. Varige anleggsmidler avskrives etter en fornuftig avskrivningsplan. Anleggsmidlene nedskrives til virkelig verdi ved verdifall som ikke forventes å være forbigående. Langsiktig gjeld med unntak av andre avsetninger balanseføres til nominelt beløp på etableringstidspunktet. Forøvrig er følgende regnskapsprinsipper anvendt: Kostmetoden er benyttet for investeringer i datterselskap/tilknyttet selskap. Utbytte er inntektsført samme år som det er utbetalt i datterselskap/tilknyttet selskap. Skatt Skattekostnaden i resultatregnskapet omfatter både periodens betalbare skatt og endring i utsatt skatt. Utsatt skatt er beregnet med 22% på grunnlag av de midlertidige forskjeller som eksisterer mellom regnskapsmessige og skattemessige verdier, samt skattemessig underskudd til fremføring ved utgangen av regnskapsåret. Skatteøkende og skattereduserende midlertidige forskjeller som reverserer eller kan reversere i samme periode er fastsatt og skattevirkningen er beregnet på nettogrunnlaget.

Note

1

Antall årsverk i regnskapsåret
0.00

Sum Beløp

Balanseført verdi 31.12. Varige driftsmidler Immaterielle eiend.

Konsernregnskap

Morselskapet sitt navn

Forretningskontor for morselskapet



Årsregnskap for
TC Juel Holding AS

988880000

Regnskapsår
01.01.2024 - 31.12.2024



TC Juel Holding AS
988 880 000

Resultatregnskap

	Note	2024	2023
Driftskostnader			
Annen driftskostnad	1	30 642	25 226
Sum driftskostnader		30 642	25 226
Driftsresultat		-30 642	-25 226
Finansinntekter			
Annen renteinntekt		999 275	698 998
Annen finansinntekt		4 741 484	483 172
Sum finansinntekter		5 740 759	1 182 170
Finanskostnader			
Annen rentekostnad		2 800	218
Annen finanskostnad		233 923	68 231
Sum finanskostnader		236 723	68 449
Netto finans		5 504 036	1 113 721
Resultat før skattekostnad		5 473 394	1 088 495
Skattekostnad	2	244 393	150 414
Årsresultat		5 229 001	938 081
Overføringer			
Ordinært utbytte		563 769	455 616
Annen egenkapital		4 665 232	482 465
Sum overføringer		5 229 001	938 081



TC Juel Holding AS
988 880 000

Balanse

	Note	31.12.2024	31.12.2023
EIENDELER			
Anleggsmidler			
Finansielle anleggsmidler			
Investering i datterselskap	3	520 531	520 531
Investeringer i tilknyttet selskap	3	34 493	34 493
Sum finansielle anleggsmidler		555 024	555 024
Sum anleggsmidler		555 024	555 024
Omløpsmidler			
Investeringer			
Markedsbaserte aksjer	4	5 460 188	4 245 080
Sum investeringer		5 460 188	4 245 080
Bankinnskudd, kontanter og lignende			
Bankinnskudd, kontanter og lignende		22 393 724	18 739 096
Sum bankinnskudd, kontanter og lignende		22 393 724	18 739 096
Sum omløpsmidler		27 853 912	22 984 176
SUM EIENDELER		28 408 936	23 539 200



TC Juel Holding AS
988 880 000

Balanse

	Note	31.12.2024	31.12.2023
EGENKAPITAL OG GJELD			
Egenkapital			
Innskutt egenkapital			
Aksjekapital	5, 6	200 000	200 000
Overkurs	5	16 769 528	16 769 528
Sum innskutt egenkapital		16 969 528	16 969 528
Opptjent egenkapital			
Annen egenkapital	5	10 618 075	5 952 843
Sum opptjent egenkapital		10 618 075	5 952 843
Sum egenkapital		27 587 603	22 922 371
Gjeld			
Kortsiktig gjeld			
Betalbar skatt	2	244 393	150 414
Utbytte		563 769	455 616
Annen kortsiktig gjeld		13 172	10 799
Sum kortsiktig gjeld		821 334	616 829
Sum gjeld		821 334	616 829
SUM EGENKAPITAL OG GJELD		28 408 936	23 539 200

Drammen, 28.05.2025

Thomas Christopher Juel
styrets leder



TC Juel Holding AS
988 880 000

Noter

Regnskapsprinsipper

Årsregnskapet er satt opp i samsvar med regnskapsloven og god regnskapsskikk for små foretak. Selskapet har ikke endret regnskapsprinsipp fra 2023 til 2024.

Klassifisering og vurdering av balanseposter

Anleggsmidler er eiendeler bestemt til varig eie eller bruk. Eiendeler som er knyttet til varekretsløpet er klassifisert som omløpsmidler. Tilsvarende klassifiseres gjeld som kortsiktig hvis gjelden forfaller til betaling innen ett år.

Omløpsmidler vurderes til laveste av anskaffelseskost og virkelig verdi. Kortsiktig gjeld balanseføres til nominelt beløp på etableringstidspunktet. Anleggsmidler vurderes til anskaffelseskost. Varige anleggsmidler avskrives etter en fornuftig avskrivningsplan. Anleggsmidlene nedskrives til virkelig verdi ved verdifall som ikke forventes å være forbigående. Langsiktig gjeld med unntak av andre avsetninger balanseføres til nominelt beløp på etableringstidspunktet.

Forørig er følgende regnskapsprinsipper anvendt:

Kostmetoden er benyttet for investeringer i datterselskap/tilknyttet selskap. Utbytte er inntektsført samme år som det er utbetalt i datterselskap/tilknyttet selskap.

Skatt

Skattekostnaden i resultatregnskapet omfatter både periodens betalbare skatt og endring i utsatt skatt. Utsatt skatt er beregnet med 22% på grunnlag av de midlertidige forskjeller som eksisterer mellom regnskapsmessige og skattemessige verdier, samt skattemessig underskudd til fremføring ved utgangen av regnskapsåret. Skatteøkende og skattereduserende midlertidige forskjeller som reverserer eller kan reversere i samme periode er fastsatt og skattevirkningen er beregnet på nettogrunnlaget.



TC Juel Holding AS
988 880 000

Note 1 - Antall årsverk

Selskapet har ikke hatt ansatte i løpet av regnskapsåret.

Note 2 - Spesifisering av skatt

Skattekostnad	2024	2023
Betalbar skatt på alminnelig inntekt	244 393	150 414
Skattekostnad	244 393	150 414
Skattepliktig inntekt		
Resultat før skatt	5 473 394	1 088 495
Permanente forskjeller	-4 362 517	-404 797
Skattepliktig inntekt	1 110 877	683 698
Betalbar skatt i balansen		
Betalbar skatt på årets resultat	244 393	150 414
Betalbar skatt i balansen	244 393	150 414

Note 3 - Datterselskap, tilknyttet selskap mv

TC Juel Holding AS har eierandeler i følgende datterselskap:

	forretningskontor	Stemmeandel/ eierandel	Egenkapital 31.12	Årsresultat
TC Juel AS	Drammen	100 %	3 159 765	705 616

TC Juel Holding AS har eierandeler i følgende tilknyttede selskap:

	forretningskontor	Stemmeandel/ eierandel	Egenkapital 31.12	Årsresultat
AC Juel AS	Drammen	40 %	4 904 988	-79 125

Note 4 - Investering i børsnoterte aksjer

	Anskaffelses kostnad	Markedsverdi	Bokført verdi
Børsnoterte aksjer	5 460 188	10 093 948	5 460 188

Note 5 - Egenkapital

	Aksjekapital	Overkurs	Opptjent egenkapital	Sum
Egenkapital 31.12.2023	200 000	16 769 528	5 952 843	22 922 371
Årsresultat	0	0	5 229 001	5 229 001
Avsatt utbytte	0	0	-563 769	-563 769
Egenkapital 31.12.2024	200 000	16 769 528	10 618 075	27 587 603

Mer om egenkapital

Regnskapet er avlagt under forutsetning om fortsatt drift.

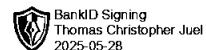


TC Juel Holding AS
988 880 000

Note 6 - Aksjekapital

<u>Aksjeklasse</u>	<u>Antall aksjer</u>	<u>Aksjenes pålydende</u>	<u>Bokført verdi</u>
Ordinære	1	200 000	200 000

<u>Aksjonærer</u>	<u>Antall aksjer</u>	<u>Eierandel %</u>	<u>Aksjeklasse</u>
Thomas Chr Juel	1	100,00	Ordinære



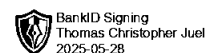
Årsregnskap for
TC Juel Holding AS

988880000

Regnskapsår
01.01.2024 - 31.12.2024



TC Juel Holding AS
988 880 000

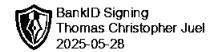


Resultatregnskap

	Note	2024	2023
Driftskostnader			
Annen driftskostnad	1	30 642	25 226
Sum driftskostnader		30 642	25 226
Driftsresultat		-30 642	-25 226
Finansinntekter			
Annen renteinntekt		999 275	698 998
Annen finansinntekt		4 741 484	483 172
Sum finansinntekter		5 740 759	1 182 170
Finanskostnader			
Annen rentekostnad		2 800	218
Annen finanskostnad		233 923	68 231
Sum finanskostnader		236 723	68 449
Netto finans		5 504 036	1 113 721
Resultat før skattekostnad		5 473 394	1 088 495
Skattekostnad	2	244 393	150 414
Årsresultat		5 229 001	938 081
Overføringer			
Ordinært utbytte		563 769	455 616
Annen egenkapital		4 665 232	482 465
Sum overføringer		5 229 001	938 081



TC Juel Holding AS
988 880 000




Balanse

	Note	31.12.2024	31.12.2023
EIENDELER			
Anleggsmidler			
Finansielle anleggsmidler			
Investering i datterselskap	3	520 531	520 531
Investeringer i tilknyttet selskap	3	34 493	34 493
Sum finansielle anleggsmidler		555 024	555 024
Sum anleggsmidler		555 024	555 024
Omløpsmidler			
Investeringer			
Markedsbaserte aksjer	4	5 460 188	4 245 080
Sum investeringer		5 460 188	4 245 080
Bankinnskudd, kontanter og lignende			
Bankinnskudd, kontanter og lignende		22 393 724	18 739 096
Sum bankinnskudd, kontanter og lignende		22 393 724	18 739 096
Sum omløpsmidler		27 853 912	22 984 176
SUM EIENDELER		28 408 936	23 539 200



TC Juel Holding AS
988 880 000



Balanse

	Note	31.12.2024	31.12.2023
EGENKAPITAL OG GJELD			
Egenkapital			
Innskutt egenkapital			
Aksjekapital	5, 6	200 000	200 000
Overkurs	5	16 769 528	16 769 528
Sum innskutt egenkapital		16 969 528	16 969 528
Opptjent egenkapital			
Annen egenkapital	5	10 618 075	5 952 843
Sum opptjent egenkapital		10 618 075	5 952 843
Sum egenkapital		27 587 603	22 922 371
Gjeld			
Kortsiktig gjeld			
Betalbar skatt	2	244 393	150 414
Utbytte		563 769	455 616
Annen kortsiktig gjeld		13 172	10 799
Sum kortsiktig gjeld		821 334	616 829
Sum gjeld		821 334	616 829
SUM EGENKAPITAL OG GJELD		28 408 936	23 539 200

Drammen, 28.05.2025

Thomas Christopher Juel
styrets leder



TC Juel Holding AS
988 880 000



Noter

Regnskapsprinsipper

Årsregnskapet er satt opp i samsvar med regnskapsloven og god regnskapsskikk for små foretak. Selskapet har ikke endret regnskapsprinsipp fra 2023 til 2024.

Klassifisering og vurdering av balanseposter

Anleggsmidler er eiendeler bestemt til varig eie eller bruk. Eiendeler som er knyttet til varekretsløpet er klassifisert som omløpsmidler. Tilsvarende klassifiseres gjeld som kortsiktig hvis gjelden forfaller til betaling innen ett år.

Omløpsmidler vurderes til laveste av anskaffelseskost og virkelig verdi. Kortsiktig gjeld balanseføres til nominelt beløp på etableringstidspunktet. Anleggsmidler vurderes til anskaffelseskost. Varige anleggsmidler avskrives etter en fornuftig avskrivningsplan. Anleggsmidlene nedskrives til virkelig verdi ved verdifall som ikke forventes å være forbigående. Langsiktig gjeld med unntak av andre avsetninger balanseføres til nominelt beløp på etableringstidspunktet.

Forørig er følgende regnskapsprinsipper anvendt:

Kostmetoden er benyttet for investeringer i datterselskap/tilknyttet selskap. Utbytte er inntektsført samme år som det er utbetalt i datterselskap/tilknyttet selskap.

Skatt

Skattekostnaden i resultatregnskapet omfatter både periodens betalbare skatt og endring i utsatt skatt. Utsatt skatt er beregnet med 22% på grunnlag av de midlertidige forskjeller som eksisterer mellom regnskapsmessige og skattemessige verdier, samt skattemessig underskudd til fremføring ved utgangen av regnskapsåret. Skatteøkende og skattereduserende midlertidige forskjeller som reverserer eller kan reversere i samme periode er fastsatt og skattevirkningen er beregnet på nettogrunnlaget.



TC Juel Holding AS
988 880 000



Note 1 - Antall årsverk

Selskapet har ikke hatt ansatte i løpet av regnskapsåret.

Note 2 - Spesifisering av skatt

Skattekostnad	2024	2023
Betalbar skatt på alminnelig inntekt	244 393	150 414
Skattekostnad	244 393	150 414
Skattepliktig inntekt		
Resultat før skatt	5 473 394	1 088 495
Permanente forskjeller	-4 362 517	-404 797
Skattepliktig inntekt	1 110 877	683 698
Betalbar skatt i balansen		
Betalbar skatt på årets resultat	244 393	150 414
Betalbar skatt i balansen	244 393	150 414

Note 3 - Datterselskap, tilknyttet selskap mv

TC Juel Holding AS har eierandeler i følgende datterselskap:

	forretningskontor	Stemmeandel/ eierandel	Egenkapital 31.12	Årsresultat
TC Juel AS	Drammen	100 %	3 159 765	705 616

TC Juel Holding AS har eierandeler i følgende tilknyttede selskap:

	forretningskontor	Stemmeandel/ eierandel	Egenkapital 31.12	Årsresultat
AC Juel AS	Drammen	40 %	4 904 988	-79 125

Note 4 - Investering i børsnoterte aksjer

	Anskaffelses kostnad	Markedsverdi	Bokført verdi
Børsnoterte aksjer	5 460 188	10 093 948	5 460 188

Note 5 - Egenkapital

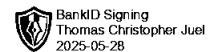
	Aksjekapital	Overkurs	Opptjent egenkapital	Sum
Egenkapital 31.12.2023	200 000	16 769 528	5 952 843	22 922 371
Årsresultat	0	0	5 229 001	5 229 001
Avsatt utbytte	0	0	-563 769	-563 769
Egenkapital 31.12.2024	200 000	16 769 528	10 618 075	27 587 603

Mer om egenkapital

Regnskapet er avlagt under forutsetning om fortsatt drift.



TC Juel Holding AS
988 880 000



Note 6 - Aksjekapital

<u>Aksjeklasse</u>	<u>Antall aksjer</u>	<u>Aksjenes pålydende</u>	<u>Bokført verdi</u>
Ordinære	1	200 000	200 000

<u>Aksjonærer</u>	<u>Antall aksjer</u>	<u>Eierandel %</u>	<u>Aksjeklasse</u>
Thomas Chr Juel	1	100,00	Ordinære