



ÅRSREGNSKAPET FOR REGNSKAPSÅRET 2024 - GENERELL INFORMASJON

Enheten

| | |
|----------------------|----------------------------------|
| Organisasjonsnummer: | 988 689 394 |
| Organisasjonsform: | Aksjeselskap |
| Foretaksnavn: | RG HOLDING AS |
| Forretningsadresse: | Husvikveien 111 3124 TØNSBERG |

Regnskapsår

| | |
|-------------------------|-------------------------|
| Årsregnskapets periode: | 01.01.2024 - 31.12.2024 |
|-------------------------|-------------------------|

Konsern

| | |
|---------------------------|-----|
| Morselskap i konsern: | Ja |
| Konsernregnskap lagt ved: | Nei |

Regnskapsregler

| | |
|--|------------------------------------|
| Regler for små foretak benyttet: | Ja |
| Benyttet ved utarbeidelsen av årsregnskapet til selskapet: | Regnskapslovens alminnelige regler |

Årsregnskapet fastsatt av kompetent organ

| | |
|--|--------------|
| Bekreftet av representant for selskapet: | Roy Gausaker |
| Dato for fastsettelse av årsregnskapet: | 13.05.2025 |

Grunnlag for avgivelse

År 2024: Årsregnskapet er elektronisk innlevert
År 2023: Tall er hentet fra elektronisk innlevert årsregnskap fra 2024

Det er ikke krav til at årsregnskapet m.v. som sendes til Regnskapsregisteret er undertegnet. Kontrollen på at dette er utført ligger hos revisor/enhetens øverste organ. Sikkerheten ivaretas ved at innsender har rolle/rettighet for innsending av årsregnskapet via Altinn, og ved at det bekreftes at årsregnskapet er fastsatt av kompetent organ.

Brønnøysundregistrene, 19.06.2025



Resultatregnskap

| Beløp i: NOK | Note | 2024 | 2023 |
|---|------|-------------------|------------------|
| RESULTATREGNSKAP | | | |
| Kostnader | | | |
| Annen driftskostnad | | 103 604 | 121 894 |
| Sum kostnader | | 103 604 | 121 894 |
| Driftsresultat | | -103 604 | -121 894 |
| Finansinntekter og finanskostnader | | | |
| Renteinntekt fra foretak i samme konsern | 2 | 327 041 | 180 187 |
| Annen renteinntekt | | 2 084 510 | 1 458 667 |
| Annen finansinntekt | | 7 949 861 | 2 066 497 |
| Sum finansinntekter | | 10 361 412 | 3 705 351 |
| Annen rentekostnad | | 304 356 | 260 314 |
| Annen finanskostnad | | 297 303 | 1 035 250 |
| Sum finanskostnader | | 601 658 | 1 295 564 |
| Netto finans | | 9 759 754 | 2 409 787 |
| Resultat før skattekostnad | | 9 656 149 | 2 287 893 |
| Skattekostnad på resultat | 3 | 475 674 | 269 842 |
| Årsresultat | | 9 180 475 | 2 018 051 |
| Årsresultat etter minoritetsinteresser | | 9 180 475 | 2 018 051 |
| Totalresultat | | 9 180 475 | 2 018 051 |
| Overføringer og disponeringer | | | |
| Ordinært utbytte | | 3 000 000 | |
| Avsatt til annen egenkapital | | 6 180 475 | 2 018 051 |
| Sum overføringer og disponeringer | | 9 180 475 | 2 018 051 |



Balanse

| Beløp i: NOK | Note | 2024 | 2023 |
|--|------|--------------------|--------------------|
| BALANSE - EIENDELER | | | |
| Anleggsmidler | | | |
| Immaterielle eiendeler | | | |
| Finansielle anleggsmidler | | | |
| Investering i datterselskap | 4 | 44 412 571 | 44 494 501 |
| Lån til foretak i samme konsern | 2 | 16 881 283 | 8 817 875 |
| Investeringer i tilknyttet selskap | 4 | 45 461 343 | 45 961 343 |
| Investeringer i aksjer og andeler | | 136 783 668 | 151 415 370 |
| Andre fordringer | | 1 229 406 | |
| Sum finansielle anleggsmidler | | 244 768 270 | 250 689 088 |
| Sum anleggsmidler | | 244 768 270 | 250 689 088 |
| Omløpsmidler | | | |
| Varer | | | |
| Fordringer | | | |
| Andre kortsiktige fordringer | 2 | 5 000 000 | 1 003 458 |
| Sum fordringer | | 5 000 000 | 1 003 458 |
| Investeringer | | | |
| Markedsbaserte aksjer | 5 | | |
| Markedsbaserte obligasjoner | 5 | | |
| Bankinnskudd, kontanter og lignende | | | |
| Bankinnskudd, kontanter o.l. | | 48 474 676 | 36 896 149 |
| Sum bankinnskudd, kontanter og lignende | | 48 474 676 | 36 896 149 |
| Sum omløpsmidler | | 53 474 676 | 37 899 607 |
| SUM EIENDELER | | 298 242 947 | 288 588 695 |

BALANSE - EGENKAPITAL OG GJELD



Balanse

| Beløp i: NOK | Note | 2024 | 2023 |
|-----------------------------------|------|--------------------|--------------------|
| Egenkapital | | | |
| Innskutt egenkapital | | | |
| Aksjekapital | 6 | 5 077 440 | 5 077 440 |
| Sum innskutt egenkapital | | 5 077 440 | 5 077 440 |
| Opptjent egenkapital | | | |
| Annen egenkapital | | 283 727 967 | 277 547 491 |
| Sum opptjent egenkapital | | 283 727 967 | 277 547 491 |
| Sum egenkapital | 7 | 288 805 407 | 282 624 931 |
| Gjeld | | | |
| Langsiktig gjeld | | | |
| Annen langsiktig gjeld | | | |
| Gjeld til kredittinstitusjoner | | 5 897 500 | 5 621 525 |
| Sum annen langsiktig gjeld | | 5 897 500 | 5 621 525 |
| Sum langsiktig gjeld | | 5 897 500 | 5 621 525 |
| Kortsiktig gjeld | | | |
| Leverandørgjeld | | 3 544 | 4 788 |
| Betalbar skatt | 3 | 475 674 | 269 842 |
| Utbytte | 7 | 3 000 000 | |
| Annen kortsiktig gjeld | 2 | 60 822 | 67 608 |
| Sum kortsiktig gjeld | | 3 540 040 | 342 238 |
| Sum gjeld | | 9 437 540 | 5 963 763 |
| SUM EGENKAPITAL OG GJELD | | 298 242 947 | 288 588 695 |



Brønnøysundregistrene

ÅRSREGNSKAP FOR REGNSKAPSÅRET 2024 - GENERELL INFORMASJON

Journalnummer: 2025 535508

Enheten

Organisasjonsnummer: 988 689 394
Organisasjonsform: Aksjeselskap
Foretaksnavn: RG HOLDING AS
Forretningsadresse: Husvikveien 111
3124 TØNSBERG

Regnskapsår

Årsregnskapets periode: 01.01.2024 - 31.12.2024

Konsern

Morselskap i konsern: Ja
Konsernregnskap lagt ved: Nei

Regnskapsregler

Regler for små foretak benyttet: Ja
Benyttet ved utarbeidelsen av
årsregnskapet til selskapet: Regnskapslovens alminnelige regler

Årsregnskapet fastsatt av kompetent organ

Bekreftet av representant for selskapet: Roy Gausaker
Dato for fastsettelse av årsregnskapet: 13.05.2025

Revisjon

Årsregnskapet er utarbeidet av ekstern
autorisert regnskapsfører: Ja
Ekstern autorisert regnskapsfører har i
løpet av regnskapsåret bistått ved den
løpende regnskapsføringen eller utført
andre tjenester for selskapet enn å
utarbeide årsregnskapet: Ja

Grunnlag for avgivelse

År 2024: Årsregnskap er elektronisk innlevert.
År 2023: Tall er hentet fra elektronisk innlevert årsregnskap fra 2024.

Det er ikke krav til at årsregnskapet m.v. som sendes til Regnskapsregisteret er undertegnet. Kontrollen på at dette er utført ligger hos revisor/enhetens øverste organ. Sikkerheten ivaretas ved at innsender har rolle/rettighet for innsending av årsregnskapet via Altinn, og ved at det bekreftes at årsregnskapet er fastsatt av kompetent organ.

Brønnøysundregistrene, 18.06.2025

Brønnøysundregistrene
Postadresse: Postboks 900, 8910 Brønnøysund
Telefon: 75 00 75 00
E-post: firmapost@brreg.no Internett: www.brreg.no
Organisasjonsnummer: 974 760 673



Organisasjonsnr: 988 689 394
RG HOLDING AS

RESULTATREGNSKAP

| Beløp i: NOK | Note | 2024 | 2023 |
|---|------|-------------------|------------------|
| RESULTATREGNSKAP | | | |
| Kostnader | | | |
| Annen driftskostnad | | 103 604 | 121 894 |
| Sum kostnader | | 103 604 | 121 894 |
| Driftsresultat | | -103 604 | -121 894 |
| Finansinntekter og finanskostnader | | | |
| Renteinntekt fra foretak i samme konsern | 2 | 327 041 | 180 187 |
| Annen renteinntekt | | 2 084 510 | 1 458 667 |
| Annen finansinntekt | | 7 949 861 | 2 066 497 |
| Sum finansinntekter | | 10 361 412 | 3 705 351 |
| Annen rentekostnad | | 304 356 | 260 314 |
| Annen finanskostnad | | 297 303 | 1 035 250 |
| Sum finanskostnader | | 601 658 | 1 295 564 |
| Netto finans | | 9 759 754 | 2 409 787 |
| Resultat før skattekostnad | | 9 656 149 | 2 287 893 |
| Skattekostnad på resultat | 3 | 475 674 | 269 842 |
| Årsresultat | | 9 180 475 | 2 018 051 |
| Årsresultat etter minoritetsinteresser | | 9 180 475 | 2 018 051 |
| Totalresultat | | 9 180 475 | 2 018 051 |
| Overføringer og disponeringer | | | |
| Ordinært utbytte | | 3 000 000 | |
| Avsatt til annen egenkapital | | 6 180 475 | 2 018 051 |
| Sum overføringer og disponeringer | | 9 180 475 | 2 018 051 |



Organisasjonsnr: 988 689 394
RG HOLDING AS

BALANSE

Beløp i: NOK **Note** **2024** **2023**

BALANSE - EIENDELER

Anleggsmidler

Immaterielle eiendeler

Finansielle anleggsmidler

| | | | |
|--|---|--------------------|--------------------|
| Investering i datterselskap | 4 | 44 412 571 | 44 494 501 |
| Lån til foretak i samme konsern | 2 | 16 881 283 | 8 817 875 |
| Investeringer i tilknyttet selskap | 4 | 45 461 343 | 45 961 343 |
| Investeringer i aksjer og andeler | | 136 783 668 | 151 415 370 |
| Andre fordringer | | 1 229 406 | |
| Sum finansielle anleggsmidler | | 244 768 270 | 250 689 088 |
| Sum anleggsmidler | | 244 768 270 | 250 689 088 |

Omløpsmidler

Varer

Fordringer

| | | | |
|---------------------------------|---|------------------|------------------|
| Andre kortsiktige fordringer | 2 | 5 000 000 | 1 003 458 |
| Sum fordringer | | 5 000 000 | 1 003 458 |

Investeringer

| | | | |
|-----------------------------|---|--|--|
| Markedsbaserte aksjer | 5 | | |
| Markedsbaserte obligasjoner | 5 | | |

Bankinnskudd, kontanter og lignende

| | | | |
|--|--|-------------------|-------------------|
| Bankinnskudd, kontanter o. l. | | 48 474 676 | 36 896 149 |
| Sum bankinnskudd, kontanter og lignende | | 48 474 676 | 36 896 149 |

Sum omløpsmidler **53 474 676** **37 899 607**

SUM EIENDELER **298 242 947** **288 588 695**

BALANSE - EGENKAPITAL OG GJELD

Egenkapital

Innskutt egenkapital

| | | | |
|---------------------------------|---|------------------|------------------|
| Aksjekapital | 6 | 5 077 440 | 5 077 440 |
| Sum innskutt egenkapital | | 5 077 440 | 5 077 440 |



| | | | |
|-----------------------------------|----------|--------------------|--------------------|
| Opptjent egenkapital | | | |
| Annen egenkapital | | 283 727 967 | 277 547 491 |
| Sum opptjent egenkapital | | 283 727 967 | 277 547 491 |
| Sum egenkapital | 7 | 288 805 407 | 282 624 931 |
| Gjeld | | | |
| Langsiktig gjeld | | | |
| Annen langsiktig gjeld | | | |
| Gjeld til | | | |
| kredittinstitusjoner | | 5 897 500 | 5 621 525 |
| Sum annen langsiktig gjeld | | 5 897 500 | 5 621 525 |
| Sum langsiktig gjeld | | 5 897 500 | 5 621 525 |
| Kortsiktig gjeld | | | |
| Leverandørgjeld | | 3 544 | 4 788 |
| Betalbar skatt | 3 | 475 674 | 269 842 |
| Utbytte | 7 | 3 000 000 | |
| Annen kortsiktig gjeld | 2 | 60 822 | 67 608 |
| Sum kortsiktig gjeld | | 3 540 040 | 342 238 |
| Sum gjeld | | 9 437 540 | 5 963 763 |
| SUM EGENKAPITAL OG GJELD | | 298 242 947 | 288 588 695 |



Organisasjonsnr: 988 689 394
RG HOLDING AS

NOTEOPPLYSNINGER - SELSKAP - alle poster oppgitt i hele tall

Note

1

Antall årsverk i regnskapsåret
0.00

Sum Beløp

Balanseført verdi 31.12. Varige driftsmidler Immaterielle eiend.

Konsernregnskap

Morselskapet sitt navn

Forretningskontor for morselskapet

Begrunnelse for at datterselskap er utelatt fra konsolideringen

Samlet beløp - tilknyttet selskap Årets Fjorårets

Samlet beløp - foretak i samme konsern Årets Fjorårets

Samlet beløp - foretak i samme konsern Årets Fjorårets

Samlet beløp - felles kontrollert virksomhet Årets Fjorårets

Pantstillelse Beløp

Beholdning av egne aksjer Antall Pålydende Andel av aksjek.



ENTER REVISJON

Enter Revisjon AS
Tlf: +47 33 00 30 60
E-post: post@enterrevisjon.no
Org.nr.: 987 597 046 MVA
Foretaksregisteret

Enter Revisjon avd. Tønsberg
Kilengt. 1, 3117 Tønsberg

Enter Revisjon avd. Horten
C. Andersensgt. 11 A, 3181 Horten

Partnere
Villy Lysgård
Ole Martin Bekkevold
Raymond Meinerty
Statsautoriserte revisorer

Til generalforsamlingen i
RG Holding AS

Uavhengig revisors beretning for 2024

Konklusjon

Vi har revidert årsregnskapet for RG Holding AS som viser et overskudd på kr 9 180 475. Årsregnskapet består av balanse per 31. desember 2024, resultatregnskap for regnskapsåret avsluttet per denne datoen og noter til årsregnskapet, herunder et sammendrag av viktige regnskapsprinsipper.

Etter vår mening oppfylder årsregnskapet gjeldende lovkrav, og gir et rettviseende bilde av selskapets finansielle stilling per 31. desember 2024, og av dets resultater for regnskapsåret avsluttet per denne datoen i samsvar med regnskapslovens regler og god regnskapsskikk i Norge.

Grunnlag for konklusjonen

Vi har gjennomført revisjonen i samsvar med International Standards on Auditing (ISA-ene). Våre oppgaver og plikter i henhold til disse standardene er beskrevet under *Revisors oppgaver og plikter ved revisjon av årsregnskapet*. Vi er uavhengige av selskapet i samsvar med kravene i relevante lover og forskrifter i Norge og International Code of Ethics for Professional Accountants (inkludert internasjonale uavhengighetsstandarder) utstedt av International Ethics Standards Board for Accountants (IESBA-reglene), og vi har overholdt våre øvrige etiske forpliktelser i samsvar med disse kravene. Innhentet revisjonsbevis er etter vår vurdering tilstrekkelig og hensiktsmessig som grunnlag for vår konklusjon.

Ledelsens ansvar for årsregnskapet

Ledelsen er ansvarlig for å utarbeide årsregnskapet og for at det gir et rettviseende bilde i samsvar med regnskapslovens regler og god regnskapsskikk i Norge. Ledelsen er også ansvarlig for slik intern kontroll som den finner nødvendig for å kunne utarbeide et årsregnskap som ikke inneholder vesentlig feilinformasjon, verken som følge av misligheter eller utilsiktede feil.

Ved utarbeidelsen av årsregnskapet må ledelsen ta standpunkt til selskapets evne til fortsatt drift og opplyse om forhold av betydning for fortsatt drift. Forutsetningen om fortsatt drift skal legges til grunn for årsregnskapet så lenge det ikke er sannsynlig at virksomheten vil bli avvirket.


Revisors oppgaver og plikter ved revisjonen av årsregnskapet

Vårt mål er å oppnå betryggende sikkerhet for at årsregnskapet som helhet ikke inneholder vesentlig feilinformasjon, verken som følge av misligheter eller utilsiktede feil, og å avgi en revisjonsberetning som inneholder vår konklusjon. Betryggende sikkerhet er en høy grad av sikkerhet, men ingen garanti for at en revisjon utført i samsvar med ISA-ene, alltid vil avdekke vesentlig feilinformasjon. Feilinformasjon kan oppstå som følge av misligheter eller utilsiktede feil. Feilinformasjon er å anse som vesentlig dersom den enkeltvis eller samlet med rimelighet kan forventes å påvirke økonomiske beslutninger som brukerne foretar på grunnlag av årsregnskapet.

For videre beskrivelse av revisors oppgaver og plikter vises det til <https://revisorforeningen.no/revisjonsberetninger>.

Tønsberg, 13. mai 2025

Enter Revisjon AS


Raymond Meinerty
statsautorisert revisor



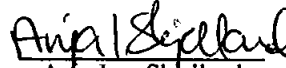


| Resultatregnskap | | | |
|---|-------------|------------------|------------------|
| RG Holding AS | | | |
| Driftsinntekter og driftskostnader | Note | 2024 | 2023 |
| Annen driftskostnad | | 103 604 | 121 894 |
| Sum driftskostnader | | 103 604 | 121 894 |
| Driftsresultat | | -103 604 | -121 894 |
| Finansinntekter og finanskostnader | | | |
| Renteinntekt fra foretak i samme konsern | 2 | 327 041 | 180 187 |
| Annen renteinntekt | | 2 084 510 | 1 458 667 |
| Annen finansinntekt | | 7 949 861 | 2 066 497 |
| Annen rentekostnad | | 304 356 | 260 314 |
| Annen finanskostnad | | 297 303 | 1 035 250 |
| Resultat av finansposter | | 9 759 754 | 2 409 787 |
| Resultat før skattekostnad | | 9 656 149 | 2 287 893 |
| Skattekostnad på resultat | 3 | 475 674 | 269 842 |
| Resultat | | 9 180 475 | 2 018 051 |
| Årsresultat | | 9 180 475 | 2 018 051 |
| Overføringer | | | |
| Avsatt til utbytte | | 3 000 000 | 0 |
| Avsatt til annen egenkapital | | 6 180 475 | 2 018 051 |
| Sum overføringer | | 9 180 475 | 2 018 051 |



| Balanse | | | |
|--------------------------------------|-------------|---------------------------|---------------------------|
| RG Holding AS | | | |
| Eiendeler | Note | 2024 | 2023 |
| Anleggsmidler | | | |
| Finansielle driftsmidler | | | |
| Investeringer i datterselskap | 4 | 44 412 571 | 44 494 501 |
| Lån til foretak i samme konsern | 2 | 16 881 283 | 8 817 875 |
| Investeringer i tilknyttet selskap | 4 | 45 461 343 | 45 961 343 |
| Investeringer i aksjer og andeler | | 136 783 668 | 151 415 370 |
| Andre fordringer | | 1 229 406 | 0 |
| Sum finansielle anleggsmidler | | <u>244 768 270</u> | <u>250 689 088</u> |
| Sum anleggsmidler | | <u>244 768 270</u> | <u>250 689 088</u> |
| Omløpsmidler | | | |
| Fordringer | | | |
| Andre kortsiktige fordringer | 2 | 5 000 000 | 1 003 458 |
| Sum fordringer | | <u>5 000 000</u> | <u>1 003 458</u> |
| Bankinnskudd, kontanter o.l. | | <u>48 474 676</u> | <u>36 896 149</u> |
| Sum omløpsmidler | | <u>53 474 676</u> | <u>37 899 607</u> |
| Sum eiendeler | | <u>298 242 947</u> | <u>288 588 695</u> |



| Balanse | | | |
|---|---|---|--------------------|
| RG Holding AS | | | |
| Egenkapital og gjeld | Note | 2024 | 2023 |
| Innskutt egenkapital | | | |
| Aksjekapital | 6 | 5 077 440 | 5 077 440 |
| Sum innskutt egenkapital | | <u>5 077 440</u> | <u>5 077 440</u> |
| Opptjent egenkapital | | | |
| Annen egenkapital | | 283 727 967 | 277 547 491 |
| Sum opptjent egenkapital | | <u>283 727 967</u> | <u>277 547 491</u> |
| Sum egenkapital | 7 | <u>288 805 407</u> | <u>282 624 931</u> |
| Gjeld | | | |
| Annen langsiktig gjeld | | | |
| Gjeld til kredittinstitusjoner | | 5 897 500 | 5 621 525 |
| Sum annen langsiktig gjeld | | <u>5 897 500</u> | <u>5 621 525</u> |
| Kortsiktig gjeld | | | |
| Leverandørgjeld | | 3 544 | 4 788 |
| Betalbar skatt | 3 | 475 674 | 269 842 |
| Utbytte | 7 | 3 000 000 | 0 |
| Annen kortsiktig gjeld | 2 | 60 822 | 67 608 |
| Sum kortsiktig gjeld | | <u>3 540 040</u> | <u>342 238</u> |
| Sum gjeld | | <u>9 437 540</u> | <u>5 963 763</u> |
| Sum gjeld og egenkapital | | <u>298 242 947</u> | <u>288 588 695</u> |
| Tønsberg, ^{13/5} - 2025 Styret i RG Holding AS | | | |
|  Roy Gausaker daglig leder/styremedlem |  Bjørn Bydal styrets leder |  Anja Iren Skjelland styremedlem | |
| RG Holding AS | | | Side 3 |



Noter 2024

RG HOLDING AS

Regnskapsprinsipper

I årsregnskapet er alle poster verdsatt og periodisert i overensstemmelse med regnskapslovens bestemmelser og reglene som følger av god regnskapsskikk for små foretak.

Klassifisering

Eiendeler bestemt til varig eie eller bruk, samt fordringer med forfall mer enn ett år etter balansedagen er medtatt som anleggsmidler. Øvrige eiendeler er klassifisert som omløpsmidler. Gjeld som forfaller senere enn ett år etter regnskapsperiodens utløp er oppført som langsiktig gjeld.

Varige driftsmidler

Varige driftsmidler er vurdert til anskaffelseskost etter fradrag for bedriftsøkonomiske avskrivninger som er beregnet på grunnlag av kostpris og antatt økonomisk levetid.

Valuta

Pengeposter (fordringer, gjeld og bankinnskudd) i utenlandsk valuta er omregnet til balansedagens kurs.

Aksjer og verdipapirer

Aksjer i datterselskap og tilknyttet selskap er oppført i balansen til kostpris. Dersom verdifall i disse aksjene ikke anses å være forbigående er aksjene nedskrevet for å reflektere virkelig verdi. Investering i markedsbaserte aksjer og andeler er oppført i balansen til det laveste av virkelig verdi og kostpris. I de tilfeller den virkelige verdien er lavere enn kostprisen, og dette ikke er forbigående, er det foretatt nedskrivning.

Fordringer

Fordringer er oppført i balansen med fordringens pålydende etter fradrag for konstaterte og forventede tap.

Skattekostnad og utsatt skatt

Skattekostnaden er knyttet til det regnskapsmessige resultat og består av betalbar skatt og endring i netto utsatt skatt/utsatt skattefordel.

Utsatt skatt/utsatt skattefordel i resultatregnskapet er skatt beregnet på endringer i midlertidige forskjeller mellom skattemessige og regnskapsmessige verdier. I stedet for å vise årets skattemessige disposisjoner brutto i regnskapet, bokføres skatteeffekten som en del av årets skattekostnad. Utsatt skatt avsettes som langsiktig gjeld i balansen. Utsatt skattefordel balanseføres ikke, jf. mulig unntaksregel for små foretak.

Driftsinntekter og kostnader

Inntektsføring skjer etter opptjeningsprinsippet som normalt vil være leveringstidspunktet for varer og tjenester. Kostnader medtas etter sammenstillingsprinsippet, dvs at kostnader medtas i samme periode som tilhørende inntekter inntektsføres.

Konsern

RG Holding AS er morselskap i konsern. Det vises til note 4 i selskapsregnskapet. Konsernregnskap utarbeides ikke, jf. unntaksregel for små foretak.



Noter 2024

RG HOLDING AS

Note 1 - Lønnskostnad, antall ansatte, godtgjørelser, med mer

Selskapet har ingen ansatte. Det er ikke utbetalt godtgjørelse til styret eller personer i ledende stillinger.

Note 2 – Mellomværende med konsernselskap

| | 2024 | 2023 |
|--|------------|-----------|
| Kundefordring på selskap i samme konsern | 0 | 0 |
| Fordringer på datter- og tilknyttede selskap | 21 881 283 | 9 817 875 |
| Gjeld til selskap i samme konsern | 0 | 0 |
| Leverandørgjeld til selskap i samme konsern | 0 | 0 |

Note 3 – Skattekostnad

Årets skattekostnad består av:

| | | |
|----------------------------|----------------|--|
| Betalbar skatt | 475 674 | |
| Endring utsatt skatt | 0 | |
| Netto skattekostnad | 475 674 | |

| | | |
|---|-----------------|-----------------|
| Utsatt skatt /utsatt skattefordel: | 31.12.24 | 31.12.23 |
| Netto grunnlag | 0 | 0 |
| Utsatt skatt (+)/skattefordel (-) 22 % | 0 | 0 |

Alle midlertidige forskjeller kan utlignes og dette er gjennomført i beregningen av utsatt skatt /utsatt skattefordel.

Note 4 – Investering i datterselskap, tilknyttet selskap mv.

| Datterselskap: | Forretningssted | Bokført verdi | Eierandel | Resultat 2024 | EK pr 31.12.24 |
|---------------------|-----------------|---------------|-----------|---------------|----------------|
| Barkåker IT Park AS | Tønsberg | 27 816 000 | 78 % | 16 253 481 | 65 285 363 |
| Envo AS | Tønsberg | 4 014 571 | 100 % | 25 855 420 | 38 345 344 |
| Villa 52 S/L | Spania | 12 582 000 | 100 % | -207 879 | 19 100 070 |

| Tilknyttet selskap: | Forretningssted | Bokført verdi | Eierandel | Resultat 2024 | EK pr 31.12.24 |
|---------------------------|-----------------|---------------|-----------|---------------|----------------|
| Øvre Langgt. 50 AS | Tønsberg | 17 211 343 | 50 % | 802 863 | 10 264 810 |
| Klemmetsby-Firing AS | Tønsberg | 17 000 000 | 50 % | -2 969 445 | 11 188 301 |
| Torvet 5 Teie AS | Nøtterøy | 9 750 000 | 50 % | -698 833 | 17 051 034 |
| Nøtterøy Golf Klubbhus AS | Nøtterøy | 1 500 000 | 25 % | 59 078 | 5 804 424 |

Note 5 – Markedsbaserte finansielle omløpsmidler

| Kategori | Anskaffelskost | Markedsverdi | Verdiendring |
|-------------------------------------|----------------|--------------|--------------|
| Markedsbaserte aksjer, norske | 9 389 456 | 24 191 458 | 14 802 002 |
| Markedsbaserte obligasjoner, norske | 0 | 0 | 0 |



Noter 2024

RG HOLDING AS

Note 6 – Antall aksjer, aksjonærer

| Aksjeklasse | Antall | Pålydende | Balansført |
|-----------------|------------|-----------|--------------|
| Ordinære aksjer | 36 267 430 | 0,14 | 5 077 440,20 |

| Selskapets aksjonærer er: | Antall aksjer | Eierandel |
|--|---------------|-----------|
| Roy H. Gausaker, styremedlem og daglig leder | 36 267 430 | 100 % |

Note 7 – Egenkapital

| | Aksjekapital | Annen EK | Sum |
|-------------------------------------|------------------|--------------------|--------------------|
| Årets endring i egenkapital: | | | |
| Egenkapital 01.01 | 5 077 440 | 277 547 491 | 282 624 931 |
| Årets resultat | 0 | 9 180 475 | 9 180 475 |
| Utbytte | 0 | -3 000 000 | -3 000 000 |
| Egenkapital 31.12 | 5 077 440 | 283 727 967 | 288 805 407 |