



ÅRSREGNSKAPET FOR REGNSKAPSÅRET 2025 - GENERELL INFORMASJON

Enheten

Organisasjonsnummer: 989 262 734
Organisasjonsform: Aksjeselskap
Foretaksnavn: VIBE INVEST AS
Forretningsadresse: Nyhaugveien 16
5067 BERGEN

Regnskapsår

Årsregnskapets periode: 01.01.2025 - 31.12.2025

Konsern

Morselskap i konsern: Nei

Regnskapsregler

Regler for små foretak benyttet: Ja
Benyttet ved utarbeidelsen av årsregnskapet til selskapet: Regnskapslovens alminnelige regler

Årsregnskapet fastsatt av kompetent organ

Bekreftet av representant for selskapet: Dyveke Vibe
Dato for fastsettelse av årsregnskapet: 23.04.2026

Grunnlag for avgivelse

År 2025: Årsregnskapet er elektronisk innlevert
År 2024: Tall er hentet fra elektronisk innlevert årsregnskap fra 2025

Det er ikke krav til at årsregnskapet m.v. som sendes til Regnskapsregisteret er undertegnet. Kontrollen på at dette er utført ligger hos revisor/enhetens øverste organ. Sikkerheten ivaretas ved at innsender har rolle/rettighet for innsending av årsregnskapet via Altinn, og ved at det bekreftes at årsregnskapet er fastsatt av kompetent organ.

Brønnøysundregistrene, 26.04.2026



Resultatregnskap

Beløp i: NOK	Note	2025	2024
RESULTATREGNSKAP			
Inntekter			
Annen driftsinntekt		144 000	144 000
Sum inntekter		144 000	144 000
Kostnader			
Lønnskostnad	1		
Avskrivning av driftsmidler og immaterielle eiendeler		198 850	198 850
Annen driftskostnad	1	168 089	126 222
Sum kostnader		366 939	325 072
Driftsresultat		-222 939	-181 072
Finansinntekter og finanskostnader			
Annen renteinntekt		81 183	103 805
Annen finansinntekt		296	274
Sum finansinntekter		81 479	104 079
Annen rentekostnad			75
Sum finanskostnader			75
Netto finans		81 479	104 004
Resultat før skattekostnad		-141 460	-77 068
Årsresultat		-141 460	-77 068
Årsresultat etter minoritetsinteresser		-141 460	-77 068
Totalresultat		-141 460	-77 068
Overføringer og disponeringer			
Udekket tap			-77 068
Overført fra annen egenkapital		-141 460	
Sum overføringer og disponeringer		-141 460	-77 068



Balanse

Beløp i: NOK	Note	2025	2024
BALANSE - EIENDELER			
Anleggsmidler			
Immaterielle eiendeler			
Utsatt skattefordel	2		
Varige driftsmidler			
Tomter, bygninger o.a. fast eiendom	3	3 039 175	3 238 025
Sum varige driftsmidler	3	3 039 175	3 238 025
Finansielle anleggsmidler			
Investeringer i aksjer og andeler		16 628	16 628
Andre langsiktige fordringer	4		
Sum finansielle anleggsmidler		16 628	16 628
Sum anleggsmidler		3 055 803	3 254 653
Omløpsmidler			
Varer			
Fordringer			
Andre kortsiktige fordringer	4	1 881 464	1 853 163
Konsernfordringer		9 012	9 012
Sum fordringer		1 890 476	1 862 174
Bankinnskudd, kontanter og lignende			
Bankinnskudd, kontanter o.l.		1 946 041	1 988 900
Sum bankinnskudd, kontanter og lignende		1 946 041	1 988 900
Sum omløpsmidler		3 836 516	3 851 075
SUM EIENDELER		6 892 320	7 105 728

BALANSE - EGENKAPITAL OG GJELD

Egenkapital



Balanse

Beløp i: NOK	Note	2025	2024
Innskutt egenkapital			
Aksjekapital	5	58 260	58 260
Beholdning av egne aksjer	5		
Sum innskutt egenkapital		58 260	58 260
Opptjent egenkapital			
Annen egenkapital	6	6 794 061	7 012 590
Udekket tap			77 068
Sum opptjent egenkapital		6 794 061	6 935 522
Sum egenkapital	7	6 852 321	6 993 782
Gjeld			
Langsiktig gjeld			
Utsatt skatt	2		
Annen langsiktig gjeld			
Kortsiktig gjeld			
Leverandørgjeld		39 998	
Betalbar skatt	2		
Annen kortsiktig gjeld			111 946
Sum kortsiktig gjeld		39 998	111 946
Sum gjeld		39 998	111 946
SUM EGENKAPITAL OG GJELD		6 892 320	7 105 728



Brønnøysundregistrene

ÅRSREGNSKAP FOR REGNSKAPSÅRET 2025 - GENERELL INFORMASJON

Journalnummer: 2026 396764

Virksomheten

Organisasjonsnummer: 989 262 734
Organisasjonsform: Aksjeselskap
Foretaksnavn: VIBE INVEST AS
Forretningsadresse: Nyhaugveien 16
5067 BERGEN

Regnskapsår

Årsregnskapets periode: 01.01.2025 - 31.12.2025

Konsern

Morselskap i konsern: Nei

Regnskapsregler

Regler for små foretak benyttet: Ja
Benyttet ved utarbeidelsen av
årsregnskapet: Regnskapslovens alminnelige regler

Årsregnskapet fastsatt av kompetent organ

Bekreftet av: Dyveke Vibe
Dato for fastsettelse av årsregnskapet: 23.04.2026

Revisjon

Selskapet har besluttet at årsregnskapet
ikke skal revideres: Ja
Årsregnskapet er utarbeidet av ekstern
autorisert regnskapsfører: Ja
Ekstern autorisert regnskapsfører har i
løpet av regnskapsåret bistått ved den
løpende regnskapsføringen eller utført
andre tjenester for selskapet enn å
utarbeide årsregnskapet: Ja

Grunnlag for avgivelse

År 2025: Årsregnskap er elektronisk innlevert.
År 2024: Tall er hentet fra elektronisk innlevert årsregnskap fra 2025.

*Virksomheten sitt øverste organ er ansvarlig for at årsregnskapet er signert.
Det er mulig å levere årsregnskap uten signatur fordi sikkerheten for rett
rapportering er ivarettatt ved at innsenderen har rolle/rettighet for innsending
i Altinn. Navnet på representanten, som bekrefter at årsregnskapet er godkjent,
er i tillegg oppgitt.*

Brønnøysundregistrene, 25.04.2026

Brønnøysundregistrene
Postadresse: Postboks 900, 8910 Brønnøysund
Telefon: 75 00 75 00
E-post: firmapost@brreg.no Internett: www.brreg.no
Organisasjonsnummer: 974 760 673



Organisasjonsnr: 989 262 734
VIBE INVEST AS

RESULTATREGNSKAP

Beløp i: NOK	Note	2025	2024
RESULTATREGNSKAP			
Inntekter			
Annen driftsinntekt		144 000	144 000
Sum inntekter		144 000	144 000
Kostnader			
Lønnskostnad	1		
Avskrivning av driftsmidler og immaterielle eiendeler		198 850	198 850
Annen driftskostnad	1	168 089	126 222
Sum kostnader		366 939	325 072
Driftsresultat		-222 939	-181 072
Finansinntekter og finanskostnader			
Annen renteinntekt		81 183	103 805
Annen finansinntekt		296	274
Sum finansinntekter		81 479	104 079
Annen rentekostnad			75
Sum finanskostnader			75
Netto finans		81 479	104 004
Resultat før skattekostnad		-141 460	-77 068
Årsresultat		-141 460	-77 068
Årsresultat etter minoritetsinteresser		-141 460	-77 068
Totalresultat		-141 460	-77 068
Overføringer og disponeringer			
Udekket tap			-77 068
Overført fra annen egenkapital		-141 460	
Sum overføringer og disponeringer		-141 460	-77 068



Organisasjonsnr: 989 262 734
VIBE INVEST AS

BALANSE

Beløp i: NOK	Note	2025	2024
--------------	------	------	------

BALANSE - EIENDELER

Anleggsmidler

Immaterielle eiendeler

Utsatt skattefordel	2		
---------------------	---	--	--

Varige driftsmidler

Tomter, bygninger o.a.			
------------------------	--	--	--

fast eiendom	3	3 039 175	3 238 025
--------------	---	-----------	-----------

Sum varige driftsmidler	3	3 039 175	3 238 025
--------------------------------	----------	------------------	------------------

Finansielle anleggsmidler

Investeringer i aksjer og			
---------------------------	--	--	--

andeler		16 628	16 628
---------	--	--------	--------

Andre langsiktige			
-------------------	--	--	--

fordringer	4		
------------	---	--	--

Sum finansielle			
------------------------	--	--	--

anleggsmidler		16 628	16 628
----------------------	--	---------------	---------------

Sum anleggsmidler		3 055 803	3 254 653
--------------------------	--	------------------	------------------

Omløpsmidler

Varer

Fordringer

Andre kortsiktige			
-------------------	--	--	--

fordringer	4	1 881 464	1 853 163
------------	---	-----------	-----------

Konsernfordringer		9 012	9 012
-------------------	--	-------	-------

Sum fordringer		1 890 476	1 862 174
-----------------------	--	------------------	------------------

Bankinnskudd, kontanter og lignende

Bankinnskudd, kontanter o.			
----------------------------	--	--	--

l.		1 946 041	1 988 900
----	--	-----------	-----------

Sum bankinnskudd,			
--------------------------	--	--	--

kontanter og lignende		1 946 041	1 988 900
------------------------------	--	------------------	------------------

Sum omløpsmidler		3 836 516	3 851 075
-------------------------	--	------------------	------------------

SUM EIENDELER		6 892 320	7 105 728
----------------------	--	------------------	------------------

BALANSE - EGENKAPITAL OG GJELD

Egenkapital

Innskutt egenkapital

Aksjekapital	5	58 260	58 260
--------------	---	--------	--------

Beholdning av egne aksjer	5		
---------------------------	---	--	--

Sum innskutt egenkapital		58 260	58 260
---------------------------------	--	---------------	---------------



Opptjent egenkapital			
Annen egenkapital	6	6 794 061	7 012 590
Udekket tap			77 068
Sum opptjent egenkapital		6 794 061	6 935 522
Sum egenkapital	7	6 852 321	6 993 782
Gjeld			
Langsiktig gjeld			
Utsatt skatt	2		
Annen langsiktig gjeld			
Kortsiktig gjeld			
Leverandørgjeld		39 998	
Betalbar skatt	2		
Annen kortsiktig gjeld			111 946
Sum kortsiktig gjeld		39 998	111 946
Sum gjeld		39 998	111 946
SUM EGENKAPITAL OG GJELD		6 892 320	7 105 728



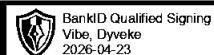
Organisasjonsnr: 989 262 734
VIBE INVEST AS

NOTEOPPLYSNINGER - SELSKAP

- alle poster oppgitt i hele tall

Note

Antall årsverk i regnskapsåret
0.00



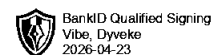
Årsregnskap 2025

Vibe Invest AS

Resultatregnskap
Balanse
Noter til regnskapet



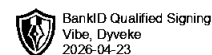
Org.nr.: 989 262 734



RESULTATREGNSKAP

VIBE INVEST AS

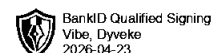
DRIFTSINTEKTER OG DRIFTSKOSTNADER	Note	2025	2024
Annen driftsinntekt		144 000	144 000
Sum driftsinntekter		144 000	144 000
Avskrivning av driftsmidler og immaterielle eiendeler		198 850	198 850
Annen driftskostnad	1	168 089	126 222
Sum driftskostnader		366 939	325 072
Driftsresultat		-222 939	-181 072
FINANSINTEKTER OG FINANSKOSTNADER			
Annen renteinntekt		81 183	103 805
Annen finansinntekt		296	274
Annen rentekostnad		0	75
Resultat av finansposter		81 479	104 004
Resultat før skattekostnad		-141 460	-77 068
Årsresultat		-141 460	-77 068
OVERFØRINGER			
Overført til udekket tap		0	77 068
Overført fra annen egenkapital		141 460	0
Sum overføringer		-141 460	-77 068



BALANSE

VIBE INVEST AS

EIENDELER	Note	2025	2024
ANLEGGSMIDLER			
IMMATERIELLE EIENDELER			
VARIGE DRIFTSMIDLER			
Tomter, bygninger o.a. fast eiendom	3	3 039 175	3 238 025
Sum varige driftsmidler	3	3 039 175	3 238 025
FINANSIELLE ANLEGGSMIDLER			
Investeringer i aksjer og andeler		16 628	16 628
Sum finansielle anleggsmidler		16 628	16 628
Sum anleggsmidler		3 055 803	3 254 653
OMLØPSMIDLER			
FORDRINGER			
Andre kortsiktige fordringer	4	1 881 464	1 853 163
Konsernfordringer		9 012	9 012
Sum fordringer		1 890 476	1 862 174
INVESTERINGER			
Bankinnskudd, kontanter o.l.		1 946 041	1 988 900
Sum omløpsmidler		3 836 516	3 851 075
Sum eiendeler		6 892 320	7 105 728



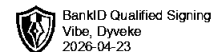
BALANSE

VIBE INVEST AS

EGENKAPITAL OG GJELD	Note	2025	2024
EGENKAPITAL			
INNSKUTT EGENKAPITAL			
Aksjekapital	5	58 260	58 260
Sum innskutt egenkapital		58 260	58 260
OPPTJENT EGENKAPITAL			
Annen egenkapital	6	6 794 061	7 012 590
Udekket tap		0	-77 068
Sum opptjent egenkapital		6 794 061	6 935 522
Sum egenkapital	7	6 852 321	6 993 782
GJELD			
AVSETNING FOR FORPLIKTELSER			
ANNEN LANGSIKTIG GJELD			
KORTSIKTIG GJELD			
Leverandørgjeld		39 998	0
Annen kortsiktig gjeld		0	111 946
Sum kortsiktig gjeld		39 998	111 946
Sum gjeld		39 998	111 946
Sum egenkapital og gjeld		6 892 320	7 105 728

23.04.2026
Styret i Vibe Invest AS

Dyveke Vibe
styreleder



Regnskapsprinsipper

Årsregnskapet er satt opp i samsvar med regnskapsloven og NRS 8 - God regnskapsskikk for små foretak.

DRIFTSINNTEKTER

Tjenester inntektsføres etter hvert som de leveres.

SKATT

Skattekostnaden i resultatregnskapet omfatter både periodens betalbare skatt og endring i utsatt skatt. Utsatt skatt er beregnet med 22 % på grunnlag av de midlertidige forskjeller som eksisterer mellom regnskapsmessige og skattemessige verdier, samt ligningsmessig underskudd til fremføring ved utgangen av regnskapsåret. Skatteøkende og skattereduserende midlertidige forskjeller som reverserer eller kan reverseres i samme periode er utlignet og nettoført.

KLASSIFISERING OG VURDERING AV ANLEGGSMIDLER

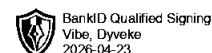
Anleggsmidler omfatter eiendeler bestemt til varig eie og bruk. Anleggsmidler er vurdert til anskaffelseskost. Varige driftsmidler balanseføres og avskrives over driftsmidlets økonomiske levetid.

KLASSIFISERING OG VURDERING AV OMLØPSMIDLER

Omløpsmidler og kortsiktig gjeld omfatter normalt poster som forfaller til betaling innen ett år etter balansedagen, samt poster som knytter seg til varekretsløpet. Omløpsmidler vurderes til laveste verdi av anskaffelseskost og virkelig verdi.

FORDRINGER

Kundefordringer og andre fordringer oppføres til pålydende etter fradrag for avsetning til forventet tap. Avsetning til tap gjøres på grunnlag av en individuell vurdering av de enkelte fordringene.



Note 1 Lønnskostnader og antall årsverk / revisjon

Selskapet har i 2025 sysselsatt 0 årsverk.

Selskapet har fravalgt revisjon.

Note 2 Skatt

Årets skattekostnad	2025	2024
Resultatført skatt på ordinært resultat:		
Betalbar skatt	0	0
Endring i utsatt skattefordel	0	0
Skattekostnad ordinært resultat	0	0
Skattepliktig inntekt:		
Resultat før skatt	-141 460	-77 068
Permanente forskjeller	4 962	0
Endring i midlertidige forskjeller	38 913	27 330
Skattepliktig inntekt	-97 585	-49 738
Betalbar skatt i balansen:		
Betalbar skatt på årets resultat	0	0
Sum betalbar skatt i balansen	0	0

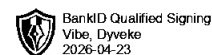
Skatteeffekten av midlertidige forskjeller og underskudd til fremføring som har gitt opphav til utsatt skatt og utsatte skattefordeler, spesifisert på typer av midlertidige forskjeller

	2025	2024	Endring
Varige driftsmidler	-327 079	-288 166	38 913
Sum	-327 079	-288 166	38 913
Akkumulert fremførbart underskudd	-3 389 507	-3 291 922	97 585
Inngår ikke i beregningen av utsatt skatt	3 716 585	3 580 087	-136 498
Utsatt skattefordel (22 %)	0	0	0

I henhold til God regnskapsskikk for små foretak balanseføres ikke utsatt skattefordel.

Note 3 Anleggsmidler

	Bygninger og tomter	Driftsløsøre, inventar ol.	Sum
Anskaffelseskost pr. 01.01.25	4 921 250		4 921 250
= Anskaffelseskost 31.12.25	4 921 250		4 921 250
Akkumulerte avskrivninger 31.12.25	1 882 075		1 882 075
= Bokført verdi 31.12.25	3 039 175		3 039 175
Årets ordinære avskrivninger	198 850		198 850
Økonomisk levetid	25 år	0 år	



Note 4 Fordringer

	2025
Fordringer med forfall under 1 år	1 850 000

Fordringer kr 1 850 000 gjelder kapitalforhøyelse i Oceangrid AS som er i prosess, men ikke gjennomført enda.

Note 5 Aksjonærer

AKSJEKAPITALEN I VIBE INVEST AS PR. 31.12 BESTÅR AV:

	Antall	Pålydende	Bokført
Ordinære aksjer	5 826	10,0	58 260
Sum	5 826		58 260

EIERSTRUKTUR

De største aksjonærene i % pr. 31.12 var:

	Ordinære	Eierandel	Stemmeandel
Dyveke Vibe	5 826	100,0	100,0

AKSJER EIET AV MEDLEMMER I STYRET OG DAGLIG LEDER:

Navn	Verv	Ordinære
Dyveke Vibe	styreleder	5 826
Totalt antall aksjer		5 826

Note 6 Fortsatt drift

Resultatet for 2025 viser et underskudd på kr. -141 460 etter skatt, mot underskudd på kr. -77 068 i 2024.

Styret vurderer at forutsetningene for fortsatt drift er til stede og legger det til grunn for sin virksomhet.

Note 7 Egenkapital

	Aksje- kapital	Annen egenkapital	Udekket tap	Sum
Pr. 31.12.2024	58 260	7 012 590	-77 068	6 993 782
Endringer		-77 068	77 068	0
Pr. 01.01.2025	58 260	6 935 522	0	6 993 782
Årets underskudd		-141 460	0	-141 460
Pr. 31.12.2025	58 260	6 794 061	0	6 852 321