



## ÅRSREGNSKAPET FOR REGNSKAPSÅRET 2024 - GENERELL INFORMASJON

### Enheten

Organisasjonsnummer: 965 141 618  
Organisasjonsform: Aksjeselskap  
Foretaksnavn: EUROFINS ENVIRONMENT TESTING  
NORWAY AS  
Forretningsadresse: Møllebakken 50  
1538 MOSS

### Regnskapsår

Årsregnskapets periode: 01.01.2024 - 31.12.2024

### Konsern

Morselskap i konsern: Ja  
Konsernregnskap lagt ved: Nei

### Regnskapsregler

Regler for små foretak benyttet: Nei  
Benyttet ved utarbeidelsen av årsregnskapet til selskapet: Regnskapslovens alminnelige regler

### Årsregnskapet fastsatt av kompetent organ

Bekreftet av representant for selskapet: Nina Pettersen  
Dato for fastsettelse av årsregnskapet: 16.05.2025

### Grunnlag for avgivelse

År 2024: Årsregnskapet er elektronisk innlevert  
År 2023: Tall er hentet fra elektronisk innlevert årsregnskap fra 2024

*Det er ikke krav til at årsregnskapet m.v. som sendes til Regnskapsregisteret er undertegnet. Kontrollen på at dette er utført ligger hos revisor/enhetens øverste organ. Sikkerheten ivaretas ved at innsender har rolle/rettighet for innsending av årsregnskapet via Altinn, og ved at det bekreftes at årsregnskapet er fastsatt av kompetent organ.*

Brønnøysundregistrene, 13.06.2025



## Resultatregnskap

Beløp i: NOK	Note	2024	2023
<b>RESULTATREGNSKAP</b>			
<b>Inntekter</b>			
Salgsinntekt	1, 2	279 939 948	247 188 157
<b>Sum inntekter</b>		<b>279 939 948</b>	<b>247 188 157</b>
<b>Kostnader</b>			
Varekostnad	2, 3	79 063 572	65 164 965
Lønnskostnad	4, 5	79 909 858	71 171 786
Avskrivning av driftsmidler og goodwill	6	3 514 198	3 574 101
Nedskrivning av varige driftsmidler og immaterielle eiendeler	6		
Annen driftskostnad	2, 4	70 759 231	61 533 180
<b>Sum kostnader</b>		<b>233 246 859</b>	<b>201 444 031</b>
<b>Driftsresultat</b>		<b>46 693 088</b>	<b>45 744 126</b>
<b>Finansinntekter og finanskostnader</b>			
Annen renteinntekt	7	358 369	305 445
Annen finansinntekt	7		130 063
<b>Sum finansinntekter</b>		<b>358 369</b>	<b>435 508</b>
Annen rentekostnad	7	126 931	165 482
Annen finanskostnad	7	600 173	804 814
<b>Sum finanskostnader</b>		<b>727 104</b>	<b>970 295</b>
<b>Netto finans</b>		<b>-368 735</b>	<b>-534 787</b>
<b>Resultat før skattekostnad</b>		<b>46 324 353</b>	<b>45 209 339</b>
Skattekostnad	8	9 165 821	10 011 130
<b>Årsresultat</b>	9	<b>37 158 532</b>	<b>35 198 209</b>
<b>Årsresultat etter minoritetsinteresser</b>		<b>37 158 532</b>	<b>35 198 209</b>
<b>Totalresultat</b>		<b>37 158 532</b>	<b>35 198 209</b>
<b>Overføringer og disponeringer</b>			



## Resultatregnskap

<b>Beløp i: NOK</b>	<b>Note</b>	<b>2024</b>	<b>2023</b>
Overført til/(-fra) annen egenkapital			
Ordinært utbytte		33 977 854	31 753 011
Konsernbidrag		3 180 678	3 445 198
<b>Sum overføringer og disponeringer</b>		<b>37 158 532</b>	<b>35 198 209</b>



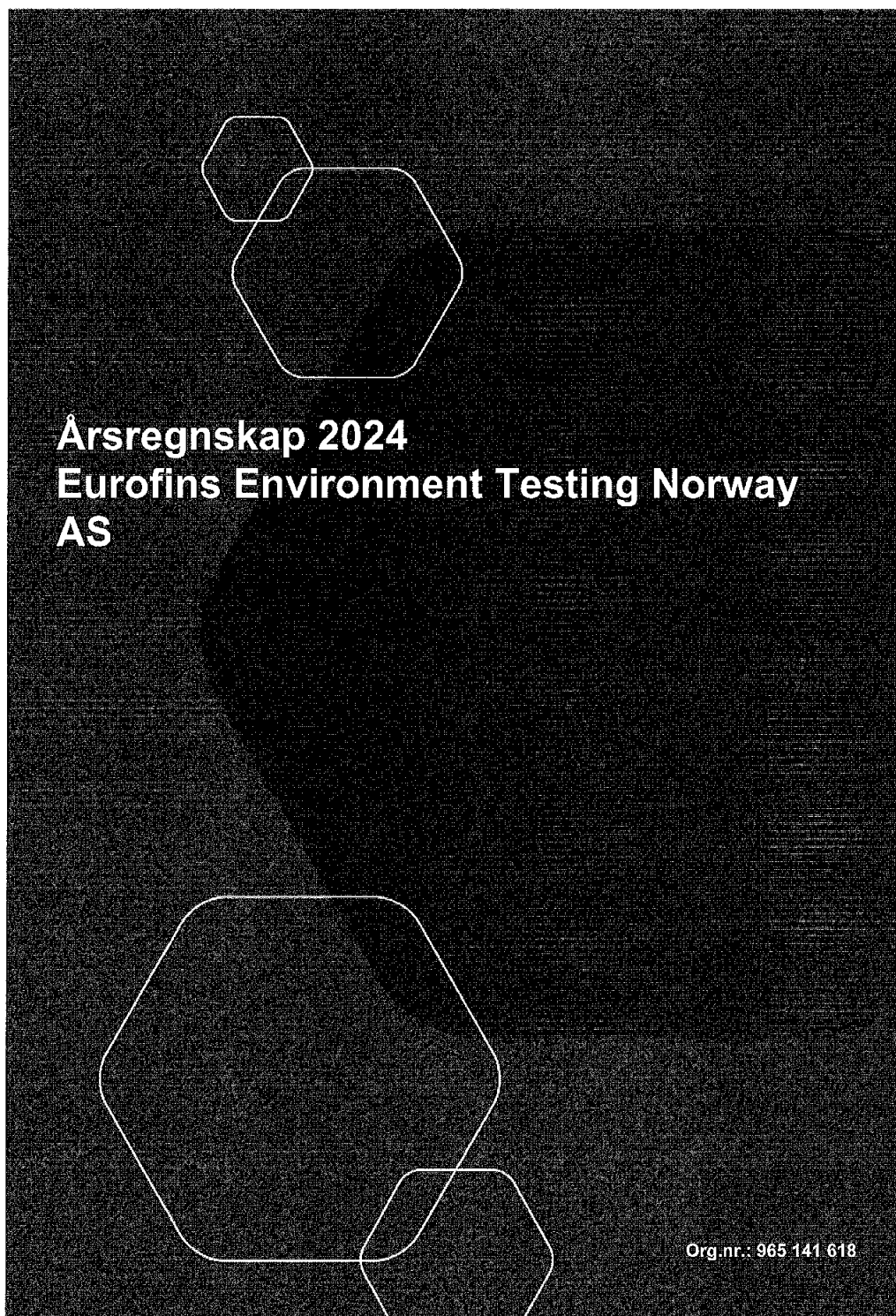
## Balanse

Beløp i: NOK	Note	2024	2023
<b>BALANSE - EIENDELER</b>			
<b>Anleggsmidler</b>			
<b>Immaterielle eiendeler</b>			
Utsatt skattefordel	8		
<b>Varige driftsmidler</b>			
Driftsløsøre, inventar o.a. utstyr	6	13 143 104	10 547 689
<b>Sum varige driftsmidler</b>		<b>13 143 104</b>	<b>10 547 689</b>
<b>Finansielle anleggsmidler</b>			
Investering i datterselskap	10	524 923	524 923
Lån til foretak i samme konsern	5	11 916 921	5 104 243
Andre langsiktige fordringer	10	4 121 891	4 044 792
<b>Sum finansielle anleggsmidler</b>		<b>16 563 735</b>	<b>9 673 958</b>
<b>Sum anleggsmidler</b>		<b>29 706 839</b>	<b>20 221 646</b>
<b>Omløpsmidler</b>			
<b>Varer</b>			
<b>Sum varer</b>	3	<b>546 106</b>	<b>350 916</b>
<b>Fordringer</b>			
Kundefordringer	11, 12	29 988 493	25 237 022
Andre kortsiktige fordringer	12	6 428 467	6 318 499
Krav på innbetaling av selskapskapital	10, 12	63 045 275	52 543 206
<b>Sum fordringer</b>		<b>99 462 234</b>	<b>84 098 728</b>
<b>Bankinnskudd, kontanter og lignende</b>			
Bankinnskudd	13	5 670 679	21 430 944
<b>Sum bankinnskudd, kontanter og lignende</b>		<b>5 670 679</b>	<b>21 430 944</b>
<b>Sum omløpsmidler</b>		<b>105 679 019</b>	<b>105 880 588</b>
<b>SUM EIENDELER</b>		<b>135 385 858</b>	<b>126 102 233</b>



## Balanse

Beløp i: NOK	Note	2024	2023
<b>BALANSE - EGENKAPITAL OG GJELD</b>			
<b>Egenkapital</b>			
<b>Innskutt egenkapital</b>			
Aksjekapital	14	2 500 000	2 500 000
Overkurs		5 620 175	5 620 175
Annen innskutt egenkapital		1 317 777	1 317 777
<b>Sum innskutt egenkapital</b>		<b>9 437 952</b>	<b>9 437 952</b>
<b>Opptjent egenkapital</b>			
Annen egenkapital, ikke resultatført		743 727	-1 876 254
Annen egenkapital		30 789 711	29 612 460
<b>Sum opptjent egenkapital</b>		<b>31 533 438</b>	<b>27 736 206</b>
<b>Sum egenkapital</b>	9	<b>40 971 390</b>	<b>37 174 159</b>
<b>Gjeld</b>			
<b>Langsiktig gjeld</b>			
Pensjonsforpliktelser	5		
Utsatt skatt	8	1 848 903	163 764
<b>Sum avsetninger for forpliktelser</b>		<b>1 848 903</b>	<b>163 764</b>
<b>Annen langsiktig gjeld</b>			
<b>Sum langsiktig gjeld</b>		<b>1 848 903</b>	<b>163 764</b>
<b>Kortsiktig gjeld</b>			
Leverandørgjeld	12	16 672 690	13 513 081
Betalbar skatt	8	7 654 582	8 204 850
Skyldig offentlige avgifter		14 170 904	13 543 987
Utbytte		33 977 854	31 753 011
Annen kortsiktig gjeld	12	20 089 534	21 749 381
<b>Sum kortsiktig gjeld</b>		<b>92 565 564</b>	<b>88 764 311</b>
<b>Sum gjeld</b>		<b>94 414 467</b>	<b>88 928 075</b>
<b>SUM EGENKAPITAL OG GJELD</b>		<b>135 385 858</b>	<b>126 102 233</b>




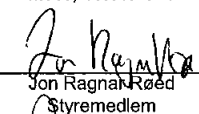

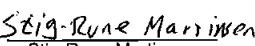




<b>Resultatregnskap</b>			
<b>Eurofins Environment Testing Norway AS</b>			
	<b>Note</b>	<b>2024</b>	<b>2023</b>
<b>Driftsinntekter og driftskostnader</b>			
Salgsinntekt	1, 2	279 939 948	247 188 157
<b>Sum driftsinntekter</b>		<b>279 939 948</b>	<b>247 188 157</b>
Varekostnad	2, 3	79 063 572	65 164 965
Lønnskostnad	4, 5	79 909 858	71 171 786
Avskrivning av driftsmidler og goodwill	6	3 514 198	3 574 101
Annen driftskostnad	2, 4	70 759 231	61 533 180
<b>Sum driftskostnader</b>		<b>233 246 859</b>	<b>201 444 031</b>
<b>Driftsresultat</b>		<b>46 693 088</b>	<b>45 744 126</b>
<b>Finansinntekter og finanskostnader</b>			
Annen renteinntekt	7	358 369	305 445
Annen finansinntekt	7	0	130 063
Annen rentekostnad	7	126 931	165 482
Annen finanskostnad	7	600 173	804 814
<b>Resultat av finansposter</b>		<b>-368 735</b>	<b>-534 787</b>
<b>Resultat før skatt</b>		<b>46 324 353</b>	<b>45 209 339</b>
Skattekostnad	8	9 165 821	10 011 130
<b>Resultat</b>		<b>37 158 532</b>	<b>35 198 209</b>
<b>Årsresultat</b>	9	<b>37 158 532</b>	<b>35 198 209</b>
<b>Disponering av årsresultatet</b>			
Avsatt til utbytte		33 977 854	31 753 011
Avsatt til konsemsbidrag (etter skatt)		3 180 678	3 445 198
<b>Sum disponering</b>		<b>37 158 532</b>	<b>35 198 209</b>



<b>Balanse</b>			
<b>Eurofins Environment Testing Norway AS</b>			
	<b>Note</b>	<b>2024</b>	<b>2023</b>
<b>Eiendeler</b>			
<b>Anleggsmidler</b>			
<b>Varige driftsmidler</b>			
Driftsløsøre, inventar o.a. utstyr	6	13 143 104	10 547 689
<b>Sum varige driftsmidler</b>		<b>13 143 104</b>	<b>10 547 689</b>
<b>Finansielle anleggsmidler</b>			
Egenkapitalinnskudd pensjonsordning	10	524 923	524 923
Pensjonsmidler	5	11 916 921	5 104 243
Andre langsiktige fordringer	10	4 121 891	4 044 792
<b>Sum finansielle anleggsmidler</b>		<b>16 563 735</b>	<b>9 673 958</b>
<b>Sum anleggsmidler</b>		<b>29 706 839</b>	<b>20 221 646</b>
<b>Omløpsmidler</b>			
Lager av varer og annen beholdning	3	546 106	350 916
<b>Fordringer</b>			
Kundefordringer	11, 12	29 988 493	25 237 022
Andre kortsiktige fordringer	12	6 428 467	6 318 499
Konsernkontoordning	10, 12	63 045 275	52 543 206
<b>Sum fordringer</b>		<b>99 462 234</b>	<b>84 098 728</b>
Bankinnskudd	13	5 670 679	21 430 944
<b>Sum omløpsmidler</b>		<b>105 679 019</b>	<b>105 880 588</b>
<b>Sum eiendeler</b>		<b>135 385 858</b>	<b>126 102 233</b>



<b>Balanse</b>			
<b>Eurofins Environment Testing Norway AS</b>			
	Note	2024	2023
<b>Egenkapital og gjeld</b>			
<b>Innskutt egenkapital</b>			
Aksjekapital	14	2 500 000	2 500 000
Overkurs		5 620 175	5 620 175
Annen innskutt egenkapital		1 317 777	1 317 777
<b>Sum innskutt egenkapital</b>		<b>9 437 952</b>	<b>9 437 952</b>
<b>Opptjent egenkapital</b>			
Annen egenkapital, ikke resultatført		743 727	-1 876 254
Annen egenkapital		30 789 711	29 612 460
<b>Sum opptjent egenkapital</b>		<b>31 533 438</b>	<b>27 736 206</b>
<b>Sum egenkapital</b>	<b>9</b>	<b>40 971 390</b>	<b>37 174 159</b>
<b>Gjeld</b>			
<b>Avsetning for forpliktelser</b>			
Utsatt skatt	8	1 848 903	163 764
<b>Sum avsetninger for forpliktelser</b>		<b>1 848 903</b>	<b>163 764</b>
<b>Kortsiktig gjeld</b>			
Leverandørgjeld	12	16 672 690	13 513 081
Betalbar skatt	8	7 654 582	8 204 850
Skyldig offentlige avgifter		14 170 904	13 543 987
Utbytte		33 977 854	31 753 011
Annen kortsiktig gjeld	12	20 089 534	21 749 381
<b>Sum kortsiktig gjeld</b>		<b>92 565 564</b>	<b>88 764 311</b>
<b>Sum gjeld</b>		<b>94 414 467</b>	<b>88 928 075</b>
<b>Sum egenkapital og gjeld</b>		<b>135 385 858</b>	<b>126 102 233</b>
Moss, 16.05.2025			
 Robert Gulevski Styreleder	 Jon Ragnar Røed Styremedlem	 Marianne Isebakke Styremedlem	
 Stig-Rune Martinsen Styremedlem	 Pierre Nasrala Daglig leder	 Ylva Cecilia Freed Styremedlem	



<b>Indirekte kontantstrøm</b>		
<b>Eurofins Environment Testing Norway AS</b>		
	<b>2024</b>	<b>2023</b>
<b>Kontantstrømmer fra operasjonelle aktiviteter</b>		
Resultat før skatt	46 324 353	45 209 339
Periodens betalte skatt	-8 204 850	-8 546 808
Periodens utbetaling til pensjonsordning, oppsatte rettigheter	-1 804 931	-2 549 190
Avskrivninger	3 514 198	3 574 101
Endring i pensjoner	0	-73 213
Endring i varelager	-195 190	110 128
Endring i kundefordringer	-4 751 471	989 179
Endring i leverandørgjeld	3 159 609	5 221 216
Endring i andre tidsavgrensingsposter	-1 020 373	-5 693 136
<b>Netto kontantstrøm fra operasjonelle aktiviteter</b>	<b>37 021 346</b>	<b>38 241 615</b>
<b>Kontantstrømmer fra investeringsaktiviteter</b>		
Utbetalinger ved kjøp av varige driftsmidler	-6 109 614	-4 338 192
<b>Netto kontantstrøm fra investeringsaktiviteter</b>	<b>-6 109 614</b>	<b>-4 338 192</b>
<b>Kontantstrømmer fra finansieringsaktiviteter</b>		
Endring konsernkontoordning	-10 502 068	7 631 282
Utbetalinger av konsernbidrag og utbytte	-36 169 930	-36 512 798
<b>Netto kontantstrøm fra finansieringsaktiviteter</b>	<b>-46 671 998</b>	<b>-28 881 516</b>
<b>Netto endring i kontanter og kontantekvivalenter</b>	<b>-15 760 266</b>	<b>5 021 906</b>
Likvider ved periodens begynnelse	21 430 944	17 114 307
<b>Beholdning av kontanter og kont.ekvivalenter periodens slutt</b>	<b>5 670 679</b>	<b>21 430 944</b>



## Regnskapsprinsipper

Årsregnskapet er satt opp i samsvar med regnskapsloven og god regnskapsskikk.

### Bruk av estimater

Utarbeidelse av regnskaper i samsvar med regnskapsloven krever bruk av estimater. Videre krever anvendelse av selskapets regnskapsprinsipper at ledelsen må utøve skjønn. Områder som i stor grad inneholder slike skjønsmessige vurderinger, høy grad av kompleksitet, eller områder hvor forutsetninger og estimater er vesentlige for årsregnskapet, er beskrevet i notene.

### Salgsinntekter

Inntekter ved salg av varer og tjenester vurderes til virkelig verdi av vederlaget, netto etter fradrag for merverdiavgift, returer, rabatter og avslag. Salg av varer resultatføres når en enhet innenfor konsernet har levert sine produkter til kunden og det ikke er uoppfylte forpliktelser som kan påvirke kundens aksept av produktet. Levering er ikke foretatt før produktene er sendt til avtalt sted og risiko knyttet til tap og ukurans er overført til kunden. Erfarte historiske data anvendes for å estimere og regnskapsføre avsetninger for kvantumsrabatter og retur på salgstidspunktet. Avsetning til forventede garanti arbeider føres som kostnad og avsetning for forpliktelser. Tjenester inntektsføres i takt med utførelsen.

### Klassifisering av balanseposter

Eiendeler bestemt til varig eie eller bruk klassifiseres som anleggsmidler. Eiendeler som er tilknyttet varekretsløpet klassifiseres som omløpsmidler. Fordringer klassifiseres som omløpsmidler hvis de skal tilbakebetales i løpet av ett år. For gjeld legges analoge kriterier til grunn. Første års avdrag på langsiktig gjeld og langsiktige fordringer klassifiseres likevel ikke som omløpsmiddel og kortsiktig gjeld.

### Anskaffelseskost

Anskaffelseskost for eiendeler omfatter kjøpesummen for eiendelen, med fradrag for bonuser, rabatter og lignende, og med tillegg for kjøpsutgifter (frakt, toll, offentlige avgifter som ikke refunderes og eventuelle andre direkte kjøpsutgifter). Ved kjøp i utenlandsk valuta balanseføres eiendelen til kursen på transaksjonstidspunktet.

### Immaterielle eiendeler

Utgifter til andre immaterielle eiendeler balanseføres i den utstrekning kriteriene for balanseføring er oppfylt. Dette innebærer at slike utgifter balanseføres når det anses som sannsynlig at de fremtidige økonomiske fordelene knyttet til eiendelen vil tilflyte selskapet og anskaffelseskost kan måles pålitelig. Balanseførte immaterielle eiendeler avskrives lineært over forventet levetid.

### Varige driftsmidler

Varige driftsmidler balanseføres og avskrives lineært til restverdi over driftsmidlenes forventede utnyttbare levetid dersom de har en kostpris som overstiger kr 30 000. Driftsmidlenes utnyttbare levetid, samt restverdi, vurderes på hver balansedag og endres hvis nødvendig. Vedlikehold av driftsmidler kostnadsføres løpende under driftskostnader. Påkostninger eller forbedringer tillegges driftsmidlets kostpris og avskrives i takt med driftsmidlet. Skillet mellom vedlikehold og påkostning/forbedring regnes i forhold til driftsmidlets stand ved kjøp av driftsmidlet.

### Nedskrivning av anleggsmidler

Ved indikasjon på at balanseført verdi av et anleggsmiddel er høyere enn virkelig verdi, foretas det test for verdifall. Testen foretas for det laveste nivå av anleggsmidler som har selvstendige kontantstrømmer. Hvis balanseført verdi er høyere enn både salgsverdi og gjenvinnbart beløp (nåverdi ved fortsatt bruk/eie), foretas det nedskrivning til det høyeste av salgsverdi og gjenvinnbart beløp. Tidligere nedskrivninger reverseres hvis forutsetningene for nedskrivningen ikke lenger er til stede (med unntak blant annet for nedskrivning av goodwill).

### Kortsiktige plasseringer

Kortsiktige plasseringer (aksjer og andeler vurdert som omløpsmidler) vurderes til det laveste av gjennomsnittlig anskaffelseskost og virkelig verdi på balansedagen. Mottatt utbytte og andre utdelinger inntektsføres som annen finansinntekt.

### Gjeld

Gjeld balanseføres til nominelt gjeldsbeløp.

### Utenlandsk valuta

Fordringer og gjeld i utenlandsk valuta vurderes etter kursen ved regnskapsårets slutt. Kursgevinster og kurstap knyttet til varesalg og varekjøp i utenlandsk valuta føres som driftsinntekter og vareforbruk.



## **Pensjoner**

Selskapet har en kollektiv innskuddsordning. En innskuddsordning er en pensjonsordning hvor selskapet betaler faste bidrag til en separat juridisk enhet. Selskapet har ingen juridisk eller annen forpliktelse til å betale ytterligere bidrag hvis enheten ikke har nok midler til å betale alle ansatte ytelser knyttet til oppfølging i innværende og tidligere perioder.

Ved innskuddsplaner betaler selskapet innskudd til offentlig eller privat administrerte forsikringsplaner for pensjon på obligatorisk, avtalemessig eller frivillig basis. Selskapet har ingen ytterligere betalingsforpliktelser etter at innskuddene er blitt betalt. Innskuddene regnskapsføres som lønnskostnad når de forfaller. Forskuddsbetale innskudd bokføres som en eiendel i den grad innskuddet kan refunderes eller redusere fremtidige innbetalinger.

Selskapet har videre balanseført en pensjonsforpliktelse for oppsatte rettigheter knyttet til tidligere ansatte i offentlig sektor som er eller har vært ansatt i Eurofins Environment Testing Norway AS.

Gevinster og tap som oppstår ved rekalkulering av forpliktelsen som følge av erfaringsavvik og endringer i aktuarmessige forutsetninger føres direkte mot egenkapitalen i samsvar med IAS19R. Virkningen av endringer i ordningens ytelser resultatføres umiddelbart.

I tillegg har selskapet en avtalefestet førtidspensjonsordning (AFP) LO/NHO for alle ansatte. Denne ordningen balanseføres ikke.

## **Skatt**

Skatt i resultatregnskapet omfatter både periodens betalbare skatt og endring i utsatt skattefordel. Utsatt skattefordel beregnes med 22% på grunnlag av de midlertidige forskjeller som eksisterer mellom regnskapsmessige og skattemessige verdier, samt eventuelt ligningsmessig underskudd til fremføring ved utgangen av regnskapsåret. Skatteøkende og skattereduserende midlertidige forskjeller som reverserer eller kan reversere i samme periode er utlignet. Oppføring av utsatt skattefordel på netto skattereduserende forskjeller som ikke er utlignet og underskudd til fremføring, begrunnes med antatt fremtidig innjening. Utsatt skatt og skattefordel som kan balanseføres oppføres netto i balansen.

## **Kontantstrømoppstilling**

Kontantstrømoppstillingen utarbeides etter den indirekte metoden. Kontanter og kontantekvivalenter omfatter kontanter, bankinnskudd og andre kortsiktige, likvide plasseringer som umiddelbart og med uvesentlig kursrisiko kan konverteres til kjente kontantbeløp og med forfallsdato kortere enn tre måneder fra anskaffelsesdato.

## **Resultatregnskap**

Det er foretatt enkelte reklassifiseringer i resultatregnskapet for å sikre sammenlignbare tall.

## **Note 1 Salgsinntekter**

Selskapet har ett virksomhetsområde og har hele Norge som sitt marked.



## Note 2 Transaksjoner med nærstående parter

Ytelser til ledende ansatte er omtalt i note 4, og mellomværende med konsernselskaper er omtalt i note 12.

Selskapets transaksjoner med nærstående parter:	2024	2023
a) Salg av varer og tjenester:		
Salg av analysetjenester:		
-Konsernselskaper	6 018 970	6 651 086
Salg av andre tjenester:		
-Konsernselskaper	3 309 125	5 454 836
b) Kjøp av varer og tjenester		
Kjøp av analysetjenester:		
-Konsernselskaper	59 451 247	50 137 775
Kjøp av andre tjenester:		
-Konsernselskaper	28 034 573	20 001 843

## Note 3 Varer

Varelager	2024	2023
Lager av innkjøpte handelsvarer	546 106	350 916
<b>Sum varelager</b>	<b>546 106</b>	<b>350 916</b>
Lager vurdert til anskaffelseskost	546 106	350 916

## Note 4 Lønnskostnader og ytelser, godtgjørelser til daglig leder, styret og revisor

Lønnskostnader	2024	2023
Lønninger	63 514 784	56 388 062
Arbeidsgiveravgift	9 497 822	8 838 779
Pensjonskostnader	4 723 711	3 826 711
Andre ytelser	2 173 541	2 118 234
<b>Sum</b>	<b>79 909 859</b>	<b>71 171 786</b>

Selskapet har i 2024 sysselsatt 97,7 årsverk.

### Pensjonsforpliktelser

Selskapet er pliktig til å ha tjenestepensjonsordning etter lov om obligatorisk tjenestepensjon. Selskapets pensjonsordninger tilfredsstiller kravene i denne lov.

### Ytelser til ledende personer

	Daglig leder
Lønn	1 671 758
Pensjonskostnader	98 370
Annen godtgjørelse	131 171
<b>Sum</b>	<b>1 901 299</b>

Det er ikke gitt lån/sikkerhetsstillelse til daglig leder, styreformann eller andre nærstående parter. Det er ingen enkelt lån/sikkerhetsstillelser som utgjør mer enn 5 % av selskapets egenkapital.

Kostnadsført godtgjørelse til revisor	2024	2023
Lovpålagt revisjon eks. mva	324 945	165 984
<b>Sum godtgjørelse til revisor</b>	<b>324 945</b>	<b>165 984</b>



## Note 5 Pensjoner

Selskapet har pensjonsordninger som omfatter i alt 127 personer. Pensjonsordningen er en innskuddsordning (OTP) som finansieres over selskapets drift. Selskapets pensjonsordninger tilfredsstiller kravene i lov om obligatorisk tjenestepensjon. Selskapet har også en tariffestet avtalefestet førtidspensjonsordning (AFP). Per 01.01.2011 har selskapet innarbeidet en pensjonsforpliktelse for oppsatte rettigheter knyttet til tidligere ansatte i offentlig sektor som er eller har vært ansatt i Eurofins Environment Testing Norway AS.

En spesifikasjon av pensjonskostnaden og balanseført pensjonsforpliktelse knyttet til de oppsatte rettighetene og AFP-ordningen følger nedenfor.

	2024	2023
Resultatført administrasjonskostnad	-120 480	-61 946
Periodisert arbeidsgiveravgift	-19 655	-11 267
Resultatført innbetaling til gammel AFP-ordning	6 842	7 046
Resultatført innskudd til ny AFP-ordning inkl.aga	1 042 507	753 610
Resultatført premie til innskuddspensjonsordning inkl. aga	3 385 068	3 139 268
<b>Netto pensjonskostnad</b>	<b>4 294 282</b>	<b>3 826 711</b>
Påløpte pensjonsforpliktelser (DBO) pr. 31.12	33 139 163	35 790 542
Pensjonsmidler (til markedsverdi) pr. 31.12	-43 583 441	-40 264 024
<b>Netto pensjonsforpliktelse (-midler) pr. 31.12</b>	<b>-10 444 278</b>	<b>-4 473 482</b>
Arbeidsgiveravgift	-1 472 643	-630 761
<b>Netto pensjonsforpliktelse (-midler) pr. 31.12 inkl. aga</b>	<b>-11 916 921</b>	<b>-5 104 243</b>
<b>Økonomiske forutsetninger</b>	<b>2024</b>	<b>2023</b>
Diskonteringsrente	3,9 %	3,1 %
Forventet avkastning på pensjonsmidler	3,9 %	3,1 %
Forventet lønnsvekst	4,0 %	3,5 %
Forventet G-regulering	3,75 %	3,25 %
Forventet regulering av pensjoner under utbetaling	3,00 %	2,80 %

Selskapet benytter IAS19R ved regnskapsføring av pensjon, hvilket innebærer at estimatavvik bokføres direkte mot egenkapital justert for skatt. AFP-ordningen balanseføres ikke.

## Note 6 Varige driftsmidler

	Bygnings- inventar	Laboratorie- utstyr	Kontor- utstyr	Totalt
Anskaffelseskost 01.01.2024	11 749 817	38 221 304	2 081 973	52 053 094
Tilgang kjøpte driftsmidler	2 147 329	3 153 601	808 684	6 109 614
<b>Anskaffelseskost 31.12.2024</b>	<b>13 897 147</b>	<b>41 374 905</b>	<b>2 890 657</b>	<b>58 162 708</b>
Akkumulerte avskrivninger 31.12	9 528 457	33 446 011	2 045 136	45 019 604
<b>Bokført verdi 31.12.2024</b>	<b>4 368 690</b>	<b>7 928 894</b>	<b>845 520</b>	<b>13 143 104</b>
Årets avskrivninger	653 131	2 471 016	390 052	3 514 198
<b>Akk. av- og nedskrivninger 31.12.2024</b>	<b>653 131</b>	<b>2 471 016</b>	<b>390 052</b>	<b>3 514 198</b>
Økonomisk levetid	5-20 år	5 år	3 år	
Avskrivningsplan	Lineær	Lineær	Lineær	



## Note 7 Spesifikasjon av finansinntekter og finanskostnader

	2024	2023
<b>Finansinntekter</b>		
Annen renteinntekt	358 369	305 445
Annen finansinntekt (agio)	0	130 063
<b>Sum finansinntekter</b>	<b>358 369</b>	<b>435 508</b>
<b>Finanskostnader</b>		
Annen rentekostnad	126 931	165 482
Annen finanskostnad (disagio)	600 173	804 814
<b>Sum finanskostnader</b>	<b>727 104</b>	<b>970 295</b>

## Note 8 Skatt

	2024	2023	
<b>Årets skattegrunnlag</b>			
Betalbar skatt	8 551 696	9 176 572	
Endring i utsatt skatt	614 125	834 558	
<b>Sum skattekostnad</b>	<b>9 165 821</b>	<b>10 011 130</b>	
<b>Beregning av årets skattegrunnlag:</b>			
Resultat før skatt	46 324 353	45 209 339	
Permanente forskjeller	206 716	-541 321	
Endring i midlertidige forskjeller	-7 659 725	-2 956 328	
Avgitt konsernbidrag	-4 077 792	-4 416 919	
<b>Årets skattegrunnlag</b>	<b>34 793 552</b>	<b>37 294 770</b>	
<b>Betalbar skatt i balansen:</b>			
Betalbar skatt på årets resultat	8 551 696	8 984 580	
Betalbar skatt på avgitt konsernbidrag	-897 114	-779 730	
<b>Sum betalbar skatt i balansen</b>	<b>7 654 582</b>	<b>8 204 850</b>	
<b>Oversikt over midlertidige forskjeller:</b>			<b>Endring</b>
Varige driftsmidler	-3 182 968	-3 385 503	-202 535
Fordringer	-232 617	-380 096	-147 478
Gevinst- og tapskonto	62 186	77 733	15 547
Avsetning etter god regnskapskikk	-159 417	-671 997	-512 580
Pensjoner	11 916 921	5 104 243	-6 812 678
<b>Sum</b>	<b>8 404 106</b>	<b>744 381</b>	<b>-7 659 725</b>
<b>Utsatt skatt / (skattefordel) (22 %)</b>	<b>1 848 903</b>	<b>163 764</b>	<b>-1 685 140</b>
<b>Forklaring til hvorfor årets skattekostnad ikke utgjør 22 % av resultat før skatt:</b>			
Resultat før skatt	46 324 353	45 209 339	
22 % skatt av resultat før skatt	10 191 358	9 946 055	
Permanente forskjeller 22 %	45 478	-119 091	
Aktuarmessig gev og tap inkludert over	-1 071 015	184 166	
<b>Beregnet skattekostnad</b>	<b>9 165 820</b>	<b>10 011 130</b>	
Effektiv skattesats	19,8 %	22,1 %	



## Note 9 Egenkapital

	Aksje- kapital	Overkurs	Annen innskutt egenkapital	Annen egenkapital	Annen EK, ikke resultat- ført	Sum egenkapital
Pr. 31.12.2023	2 500 000	5 620 175	1 317 777	29 612 460	-1 876 254	37 174 159
Årets resultat				37 158 532		37 158 532
Estimatavvik pensjoner 2024 (etter skatt)				1 177 250	2 619 981	3 797 231
Utbytte				-33 977 854		-33 977 854
Konsernbidrag avgitt (etter skatt)				-3 180 678		-3 180 678
<b>Pr 31.12.2024</b>	<b>2 500 000</b>	<b>5 620 175</b>	<b>1 317 777</b>	<b>30 789 711</b>	<b>743 727</b>	<b>40 971 390</b>

Selskapet benytter IAS19R ved bokføring av pensjoner og aktuarmessige gevinst og tap bokføres direkte mot egenkapital. Total effekt mot egenkapital i 2024 utgjorde en effekt på kr 3 797 231,- netto etter skatt.

## Note 10 Fordringer med forfall senere enn ett år

	2024	2023
Egenkapitalinnskudd KLP	524 923	524 923
Depositum	4 121 891	4 044 792
<b>Sum langsiktige fordringer</b>	<b>4 646 814</b>	<b>4 569 715</b>

## Note 11 Kundefordringer

	2024	2023
Kundefordringer til pålydende	31 177 501	26 353 032
Avsetning til tap	-293 633	-410 741
<b>Balansført verdi av kundefordringer 31.12</b>	<b>30 883 868</b>	<b>25 942 291</b>

## Note 12 Mellomværende med selskap i samme konsern

	Kundefordringer		Andre kortsiktige fordringer	
	2024	2023	2024	2023
Foretak i samme konsern	2 451 854	2 612 120	63 045 275	52 543 206

	Leverandørgjeld		Annen kortsiktig gjeld	
	2024	2023	2024	2023
Foretak i samme konsern	7 906 810	6 059 728	0	4 416 919

Selskapet er deltaker i konsernkonto-ordning og har kr 63 045 275,- innestående på konsernkontoen per 31.12.2024. Innestående representerer et mellomværende mot konsernselskapet og er presentert som kortsiktig fordringer i regnskapet.



## Note 13 Bankinnskudd

Innestående midler på skattetrekkskonto (bundne midler) er på kr. 2 541 964.

## Note 14 Aksjonærer

Aksjekapitalen i Eurofins Environment Testing Norway AS pr. 31.12.2024 består av:

	<b>Antall</b>	<b>Pålydende</b>	<b>Bokført</b>
Ordinære aksjer	2 500	1 000	2 500 000
<b>Sum</b>	<b>2 500</b>		<b>2 500 000</b>

## Eierstruktur

	<b>Sum</b>	<b>Eierandel %</b>	<b>Stemmeandel %</b>
Eurofins Environment Testing Norway Holding AS	2 500	100	100

Morselskapet Eurofins Environment Testing Norway Holding AS har forretningskontor i Moss. Det er ikke utarbeidet konsernregnskap, jfr. regnskapslovens § 3-7 om unntak fra konsernregnskapsplikt.



## ÅRSBERETNING 2024 Eurofins Environment Testing Norway AS

### Virksomhetsområder

Eurofins Environment Testing Norway AS er Norges største private laboratorieselskap for miljøanalyser. Selskapet leverer kjemiske og mikrobiologiske analyser av vann, faststoff og luft. Eurofins Environment Testing Norway AS inngår i Eurofinskonsernet, som er markedsleder innen sitt virksomhetsområde. Gjennom konserntilknytningen i Eurofins kan vi tilby markedets største bredde av tester.

Selskapet har hovedkontor i Moss og avdelingskontorer i Kristiansand, Bergen, Ålesund, Stavanger, Trondheim og Oslo.

### Styrets arbeid i 2024

Styret har i 2024 fokusert på effektivisering av produksjonen og den videre forretningsmessige og kommersielle utviklingen av Eurofins Environment Testing Norway AS.

### Økonomi

Forutsetning om fortsatt drift er lagt til grunn for årsregnskapet, da det etter styrets oppfatning ikke er forhold som tilsier noe annet. Til grunn for antagelsen ligger resultatprognoser for år 2025 og konsernets langsiktige strategiske prognoser for årene fremover. Konsernet er i en sunn økonomisk og finansiell stilling. Selskapets omsetning var på 279,9 millioner kroner i 2024, sammenlignet med 247,2 i år 2023. Årsresultatet ble et overskudd på 37,2 millioner kroner mot et overskudd på 35,2 millioner kroner i 2023.

Etter styrets mening gir det fremlagte resultat- og balanseregnskap med tilhørende noter rettvise informasjon om selskapets drift og stilling pr. 31.12.24. Konsernets finansielle stilling er god, selskapet har en solid eier med langsiktig perspektiv.

### Kontantstrøm

Selskapets netto endring i kontanter og kontantekvivalenter for året 2024 er ikke direkte sammenlignbar med fjoråret fordi selskapets bankmidler i 2024 i sin helhet er på en konsernkonto ordning, mens man i 2023 hadde bankmidler på 16 mill. utenfor konsernkonto ordning. Selskapets kontantstrøm vises derfor med et negativt beløp på 15,8 mill. Selskapet har en solid likviditet. Eventuelle behov for ytterligere likviditet til større investeringer er tilgjengelig gjennom selskapets eier.

### Risiki

Eurofins Environment Testing Norway AS' finansielle risiko er lav, og selskapet er i liten grad utsatt for kredittrisiko eller renterisiko i den ordinære forretningsvirksomheten. Selskapet er til en viss grad utsatt for valutarisiko, spesielt knyttet til kjøp av analyse tjenester fra andre europeiske Eurofins laboratorier. Selskapets kostnadsstruktur ved utgangen av 2024 er forberedt på å møte eventuelle fremtidige markedsrisiko.



## Hendelser etter balansedagen

Det har ikke inntruffet andre forhold etter regnskapsårets utgang som er av betydning ved bedømmelsen av selskapet som ikke fremkommer av årsregnskapet med tilhørende noter.

## Personale, Likestilling, Arbeidsmiljø og ytre miljø

### Arbeidsmiljø og personale

Arbeidsmiljøet i Eurofins Environment Testing Norway AS betraktes som godt. Bedriften har utarbeidet handlingsplan for Helse, Miljø og Sikkerhet, har eget Arbeidsmiljøutvalg og er tilknyttet bedriftshelsetjeneste. Bedriften har et system for oppfølging ved sykefravær og fordeling av overtid, samt risikokartlegging av kjemikalier og biologiske risikofaktorer.

Sykefraværet i selskapet var i 2024 på 3,45 % sammenlignet med 4,05 % i 2023

Det har ikke forekommet eller blitt rapportert alvorlige arbeidsuhell eller ulykker i løpet av året. Samarbeidet med de ansattes organisasjoner har vært godt og konstruktivt.

## Likestilling og arbeid mot diskriminering

### Del 1: Tilstand for kjønnslikestilling

Tabellen viser tilstand for kjønnslikestilling i 2024

Kjønnsbalanse	Gruppe (antall)	Kvinner	Menn
Totalt	Alle	72	45
L	Ledere eks adm dir	10	4
A	Ufaglærte/laboranter	26	16
B	Laboratorie Bachelor/Master	26	12
C - E	Salg/Kundesupport/Øvrige	10	13
Lønnskartlegging %	Gruppe (% av menn)	Kvinner	Menn
Totalt	Alle	97 %	100 %
L	Ledere eks adm dir	96 %	100 %
A	Ufaglærte/laboranter	118 %	100 %
B	Laboratorie Bachelor/Master	101 %	100 %
C - E	Salg/Kundesupport	90 %	100 %
Deltid	% av alle fast ansatte og vikarer (alt under 100%)	33 %	36 %
Midlertidig ansatte	% av alle ansatte untatt eksta/tilkalling	4 %	11 %
Ufrivillig deltid	% av alle ansatte	0 %	0 %
Foreldrepermisjon	Antall	2	2
Foreldrepermisjon	Hele uker i gjennomsnitt	26	20



## Del 2: Vårt arbeid for likestilling og mot diskriminering

### Innledning

«Alle våre aktiviteter bygger på og krever etisk og korrekt atferd fra våre ledere, ansatte og partnere i alle deler av våre selskapers forretninger.»

Styret i Eurofins

**Etisk og korrekt atferd er en kjerneverdi i vår forretningsdrift. Våre kunder, leverandører, ansatte og andre aksjeeiere må kunne stole på full integritet fra vår side. Integriteten kan det ikke forhandles om. Alle våre aktiviteter bygger på og krever etisk og korrekt atferd fra våre ledere, ansatte og partnere i alle deler av våre selskapers forretninger.**

*Etterlevelseserklæring utstedt av selskapets styre den 24. oktober 2019*

### Vår forpliktelse

Eurofins forplikter seg til å drive forretning på en ansvarlig og etisk måte. Eurofins' visjon, mål og verdier setter vilkårene for vår suksess over tid og er en sentral del av hvordan vi forventer at alle involverte i Eurofins-konsernet skal opptre. Dette omfatter å handle etisk, med integritet og å vise profesjonalitet i alle situasjoner. Konsernets

Motto «Testing for Life» illustrerer vår forpliktelse til gjennom vårt arbeid og våre ferdigheter å bidra til god helse for alle, beskytte miljøet og være bærekraftig.

### Eurofins policy

Eurofins er et globalt selskap med en policy om å fremme likestilling og mangfold på arbeidsplassen. Eurofins jobber for å skape en arbeidskultur som er inkluderende og respektfull overfor alle ansatte, uavhengig av kjønn, alder, nasjonalitet, religion, seksuell orientering eller andre kjennetegn.

Eurofins har en policy som forplikter seg til å:

1. Respekttere og fremme likestilling mellom alle ansatte.
2. Motarbeide diskriminering på grunnlag av kjønn, etnisitet, alder, funksjonsevne, religion eller andre faktorer.
3. Gi like muligheter til alle ansatte for karriereutvikling og opplæring.
4. Sikre at arbeidsplassen er fri for trakassering, mobbing og diskriminering.
5. Fremme mangfold og inkludering på arbeidsplassen gjennom rekruttering, opplæring og utvikling av ansatte.

Eurofins jobber aktivt med å implementere sin likestillingspolicy og har et mål om å skape en arbeidsplass der alle ansatte føler seg velkommen og respektert.

### Like muligheter og rettferdig ansettelse

Alle ansettelsesrelaterte beslutninger i alle selskapene i Eurofins-konsernet, hvor som helst i verden, må være basert på jobbrelaterte eller legitime forretningsmessige hensyn. Lovbeskyttede kjennetegn som alder, funksjonshemming, kjønnskifte, ekteskapelig eller sivil partnerstatus, graviditet eller moderskap, rase, hudfarge, nasjonalitet, etnisk eller nasjonal opprinnelse, religion eller tro, kjønn eller seksuell legning eller andre kjennetegn som er beskyttet av loven, skal ikke tas i betraktning når slike beslutninger tas.

Rekruttering, forfremmelse og andre utvelgelsesprosesser, som for eksempel utvelgelse ved overtallighet, skal gjennomføres på grunnlag av meritter, i henhold til objektive kriterier som unngår diskriminering, og må være i samsvar med lokal lovgivning.



Rekrutteringsprosedyrer bør gjennomgås regelmessig for å sikre at enkeltpersoner behandles på grunnlag av deres ferdigheter, erfaring og evner. Ledige stillinger bør generelt utlyses til et bredt spekter av arbeidsmarkedet. Annonser bør unngå stereotypier eller formuleringer som kan avskrekke bestemte grupper fra å søke. Jobbsøkere bør ikke bli stilt spørsmål som kan tyde på en intensjon om å diskriminere. Søkere bør for eksempel ikke bli spurt om alder, funksjonshemming, helsestilstand eller om de er gravide eller planlegger å få barn.

## OPPLÆRING, FORFORDRING OG ANSETTELSESVILKÅR

Opplæringsbehov bør identifiseres gjennom regelmessige vurderinger. Eurofins ansatte skal gis passende tilgang til opplæring for å gjøre det mulig for dem å avansere i organisasjonen. Alle beslutninger om forfremmelse skal tas på grunnlag av meritter. Eurofins ansattes tjenestevilkår og ytelser skal gjennomgås regelmessig. Det må sikres at alle fordeler er tilgjengelige for alle som bør ha tilgang til dem, og at det ikke finnes ulovlige hindringer for å få tilgang til dem.

## DISIPLINÆRE SAKER OG OPPHØR AV ANSETTELSE

Disiplinære prosedyrer og sanksjoner skal anvendes uten diskriminering, enten de resulterer i disiplinære advarsler, oppsigelse eller andre disiplinære tiltak.

## FUNKSJONSHEMMELSER

Eurofins-medlemmer som opplever vanskeligheter på jobben på grunn av en funksjonshemming, skal få passende støtte, inkludert en diskusjon om tilpasninger som kan bidra til å overvinne eller minimere vanskelighetene.

## Aktiviteter, planer og tiltak for likestilling og mot diskriminering

### E-LÆRINGSKURS

Alle Eurofins ansatte skal gjennomføre e-læringskurset *The Eurofins Group Code of Ethics*. Alle ledere med personalansvar har ansvar for kurset gjennomføres av alle våre medarbeidere. I kurset gis det blant annet opplæring Equal Opportunities and Fair Employment.

### ÅRLIG UNDERØKELSE AV DELTIDSANSATTE

Hvert år gjør vi en undersøkelse hvor alle deltidsansatte svarer på om de ønsker å arbeide mer. Resultatet redegjøres årlig.

### WINNIGTEMP MEDARBEIDERVERKTØY

Hver andre uke sender vi ut spørsmål til våre medarbeidere om arbeidsrelaterte emner som også inkluderer spørsmål om likestilling, trakassering og diskriminering. Resultatene vurderes av avdelingsledere og gir tilgang iht. til ledernivå. På bakgrunn av dette lages nye tiltak og mål.

### EUROFINS EDE INITIATIV

Eurofins definerer en mangfoldig arbeidsstyrke som en arbeidsstyrke som gjenspeiler mennesker av alle kjønnsidentiteter, seksuelle legninger, generasjoner, kulturer, nasjonaliteter, etnisiteter, raser, funksjonshemninger og opprinnelser. Eurofins' mål om å fremme likestilling er en integrert del av vår misjon om å være den globale lederen innen testing for livet. Eurofins' Equality Driving Excellence-initiativ (EDE) er en desentralisert gruppe med høyt entreprenørskap som spenner over 61 land, og har som mål å gi forretningsområdene i hele Eurofins mulighet til å fremme likestilling og likeverd for alle og dele beste praksis og opplæringsinitiativer i alle former.

EDE legger til rette for denne prosessen gjennom et globalt likestillingsambassaderråd. Eurofins mener at likestilling ikke bare er det rette å gjøre, men også en smart ting å gjøre for å fremme innovasjon på områder som ledelse, talentutvikling og rekruttering.



## Miljørapportering

Selskapet påvirker i ubetydelig grad det ytre miljø. Det er lagt opp til utstrakt bruk av kildesortering. Kjemikalierester blir behandlet som spesialavfall og levert til den lokale avfallsplass for spesialbehandling. I tillegg har selskapet levert spesialavfall til gjenvinning.

Utslipp fra produksjonsanleggene, inkludert stoffer som kan innebære miljøskader er innenfor de krav myndighetene stiller. Konsernets virksomhet er ikke regulert av konsesjoner eller pålegg.

Selskapet er miljøsertifisert under ISO14001.

## Åpenhetsloven - redegjørelse

I forbindelse med Åpenhetsloven har selskapet gjennomført en fullstendig leverandørkartlegging, med tilhørende aktsomhetsvurdering. Redegjørelsen er tilgjengelig her: [Åpenhetsloven - Eurofins Norge](#)

## Årsresultat


Årets resultat viser et overskudd på kr 37 158 532.

## Fremtidsutsikter

Etter styrets vurdering har de tiltak og investeringer som er gjennomført i Eurofins Environment Testing Norway AS i 2024 bidratt til å styrke bedriftens evne til å møte de forventede markedsmessige utfordringene. I 2025 skal selskapets økonomiske og markedsmessige stilling ytterligere styrkes ved økt fokus på kundediialog og kundebehov, fortsatt effektivisering av driften og implementering av metoder som bedrer lønnsomheten.

Styret takker alle medarbeidere i Eurofins Environment Testing Norway AS for et godt og konstruktivt samarbeid i 2024.

Moss, 16.05.2025



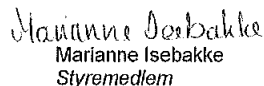
Robert Mitko Gulevski  
Styrets leder



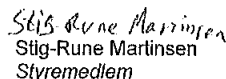
Ylva Cecilia Freed  
Styremedlem



Jon Ragnar Røed  
Styremedlem



Marianne Isebakke  
Styremedlem



Stig-Rune Martinsen  
Styremedlem



Pierre Nasralla  
Daglig leder



## Deloitte.

Deloitte AS  
Erik Børresens allé 2  
Postboks 2013 Strømsø  
NO-3003 Drammen  
Norway

+47 32 26 41 00  
www.deloitte.no

Til generalforsamlingen i Eurofins Environment Testing Norway AS

### UAVHENGIG REVISORS BERETNING

#### Konklusjon

Vi har revidert årsregnskapet for Eurofins Environment Testing Norway AS som består av balanse per 31. desember 2024, resultatregnskap, kontantstrømpstilling for regnskapsåret avsluttet per denne datoen og noter til årsregnskapet, herunder et sammendrag av viktige regnskapsprinsipper.

#### Etter vår mening

- oppfyller årsregnskapet gjeldende lovkrav, og
- gir årsregnskapet et rettviseende bilde av selskapets finansielle stilling per 31. desember 2024 og av dets resultater og kontantstrømmer for regnskapsåret avsluttet per denne datoen i samsvar med regnskapslovens regler og god regnskapsskikk i Norge.

#### Grunnlag for konklusjonen

Vi har gjennomført revisjonen i samsvar med International Standards on Auditing (ISA-ene). Våre oppgaver og plikter i henhold til disse standardene er beskrevet nedenfor under *Revisors oppgaver og plikter ved revisjonen av årsregnskapet*. Vi er uavhengige av selskapet i samsvar med kravene i relevante lover og forskrifter i Norge og International Code of Ethics for Professional Accountants (inkludert internasjonale uavhengighetsstandarder) utstedt av International Ethics Standards Board for Accountants (IESBA-reglene), og vi har overholdt våre øvrige etiske forpliktelser i samsvar med disse kravene. Innhentet revisjonsbevis er etter vår vurdering tilstrekkelig og hensiktsmessig som grunnlag for vår konklusjon.

#### Øvrig informasjon

Styret og daglig leder (ledelsen) er ansvarlige for informasjonen i årsberetningen. Vår konklusjon om årsregnskapet ovenfor dekker ikke informasjonen i årsberetningen.

I forbindelse med revisjonen av årsregnskapet er det vår oppgave å lese årsberetningen. Formålet er å vurdere hvorvidt det foreligger vesentlig inkonsistens mellom årsberetningen og årsregnskapet og den kunnskap vi har opparbeidet oss under revisjonen av årsregnskapet, eller hvorvidt informasjon i årsberetningen ellers fremstår som vesentlig feil. Vi har plikt til å rapportere dersom årsberetningen fremstår som vesentlig feil. Vi har ingenting å rapportere i så henseende.

Basert på kunnskapen vi har opparbeidet oss i revisjonen, mener vi at årsberetningen

- er konsistent med årsregnskapet og
- inneholder de opplysninger som skal gis i henhold til gjeldende lovkrav.

#### Ledelsens ansvar for årsregnskapet

Ledelsen er ansvarlig for å utarbeide årsregnskapet og for at det gir et rettviseende bilde i samsvar med regnskapslovens regler og god regnskapsskikk i Norge. Ledelsen er også ansvarlig for slik internkontroll som den finner nødvendig for å kunne utarbeide et årsregnskap som ikke inneholder vesentlig feilinformasjon, verken som følge av misligheter eller utilsiktede feil.

Ved utarbeidelsen av årsregnskapet må ledelsen ta standpunkt til selskapets evne til fortsatt drift og opplyse om forhold av betydning for fortsatt drift. Forutsetningen om fortsatt drift skal legges til grunn for årsregnskapet så lenge det ikke er sannsynlig at virksomheten vil bli avvirket.

Deloitte AS and Deloitte Advokatfirma AS are the Norwegian affiliates of Deloitte NSE LLP, a member firm of Deloitte Touche Tohmatsu Limited, a UK private company limited by guarantee ("DTTL"). DTTL and each of its member firms are legally separate and independent entities. DTTL and Deloitte NSE LLP do not provide services to clients. Please see [www.deloitte.com/about](http://www.deloitte.com/about) to learn more about our global network of member firms.

Registrert i Foretaksregisteret  
Medlemmer av Den norske Revisorforening  
Organisasjonsnummer: 980 211 282

Deloitte Norway conducts business through two legally separate and independent limited liability companies; Deloitte AS, providing audit, consulting, financial advisory and risk management services, and Deloitte Advokatfirma AS, providing tax and legal services.

Penneo Dokumentnøkkel: XODUZ-43BKA-HQ105-BQ4J3-H3CJF-TSUCN



## Deloitte.

Uavhengig revisors beretning  
Eurofins Environment Testing Norway  
AS

### Revisors oppgaver og plikter ved revisjonen av årsregnskapet

Vårt mål er å oppnå betryggende sikkerhet for at årsregnskapet som helhet ikke inneholder vesentlig feilinformasjon, verken som følge av misligheter eller utilsiktede feil, og å avgi en revisjonsberetning som inneholder vår konklusjon. Betryggende sikkerhet er en høy grad av sikkerhet, men ingen garanti for at en revisjon utført i samsvar med ISA-ene, alltid vil avdekke vesentlig feilinformasjon. Feilinformasjon kan oppstå som følge av misligheter eller utilsiktede feil. Feilinformasjon er å anse som vesentlig dersom den enkeltvis eller samlet med rimelighet kan forventes å påvirke de økonomiske beslutningene som brukerne foretar på grunnlag av årsregnskapet.

Som del av en revisjon i samsvar med ISA-ene, utøver vi profesjonelt skjønn og utviser profesjonell skepsis gjennom hele revisjonen. I tillegg:

- identifiserer og vurderer vi risikoen for vesentlig feilinformasjon i årsregnskapet, enten det skyldes misligheter eller utilsiktede feil. Vi utformer og gjennomfører revisjonshandlinger for å håndtere slike risikoer, og innhenter revisjonsbevis som er tilstrekkelig og hensiktsmessig som grunnlag for vår konklusjon. Risikoen for at vesentlig feilinformasjon som følge av misligheter ikke blir avdekket, er høyere enn for feilinformasjon som skyldes utilsiktede feil, siden misligheter kan innebære samarbeid, forfalskning, bevisste utelatelser, uriktige fremstillinger eller overstyring av internkontroll.
- opparbeider vi oss en forståelse av intern kontroll som er relevant for revisjonen, for å utforme revisjonshandlinger som er hensiktsmessige etter omstendighetene, men ikke for å gi uttrykk for en mening om effektiviteten av selskapets interne kontroll.
- evaluerer vi om de anvendte regnskapsprinsippene er hensiktsmessige og om regnskapsestimatene og tilhørende noteopplysninger utarbeidet av ledelsen er rimelige.
- konkluderer vi på om ledelsens bruk av fortsatt drift-forutsetningen er hensiktsmessig, og, basert på innhentede revisjonsbevis, hvorvidt det foreligger vesentlig usikkerhet knyttet til hendelser eller forhold som kan skape tvil av betydning om selskapets evne til fortsatt drift. Dersom vi konkluderer med at det eksisterer vesentlig usikkerhet, kreves det at vi i revisjonsberetningen henleder oppmerksomheten på tilleggsopplysningene i årsregnskapet, eller, dersom slike tilleggsopplysninger ikke er tilstrekkelige, at vi modifiserer vår konklusjon. Våre konklusjoner er basert på revisjonsbevis innhentet frem til datoen for revisjonsberetningen. Etterfølgende hendelser eller forhold kan imidlertid medføre at selskapet ikke kan fortsette driften.
- evaluerer vi den samlede presentasjonen, strukturen og innholdet i årsregnskapet, inkludert tilleggsopplysningene, og hvorvidt årsregnskapet gir uttrykk for de underliggende transaksjonene og hendelsene på en måte som gir et rettviseende bilde.

Vi kommuniserer med styret blant annet om det planlagte innholdet i og tidspunkt for revisjonsarbeidet og eventuelle vesentlige funn i revisjonen, herunder vesentlige svakheter i intern kontroll som vi avdekker gjennom revisjonen.

Drammen, 19. mai 2025  
Deloitte AS

**Kjartan Kvamme**  
statsautorisert revisor  
(elektronisk signert)

Penneo Dokumentnøkkel: XODUZ-43BKA-HQ1Q5-BQ4J3-H3CUJ-TSUCU



# PENNEO

Signaturene i dette dokumentet er juridisk bindende. Dokument signert med "Penneo™ - sikker digital signatur". De signerende parter sin identitet er registrert, og er listet nedenfor.

"Med min signatur bekrefter jeg alle datoer og innholdet i dette dokument."

## Kvamme, Kjartan

Statsautorisert revisor

Serienummer: no\_bankid:9578-5993-4-908992

IP: 163.116.xxx.xxx

2025-05-19 14:41:16 UTC



Penneo Dokumentnøkkel: XODUZ-43BKA-HQ1Q5-BQ4J3-H3CJ1-TSUCN

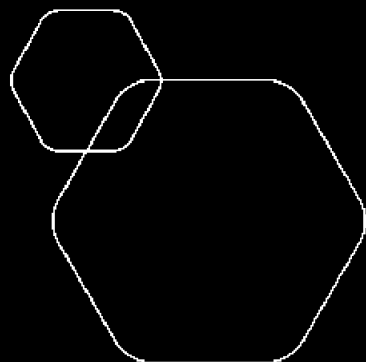
Dette dokumentet er signert digitalt via [Penneo.com](https://penneo.com). De signerte dataene er validert ved hjelp av den matematiske hashverdien av det originale dokumentet. All kryptografisk bevisføring er innebygd i denne PDF-en for fremtidig validering.

Dette dokumentet er forsegleet med et kvalifisert elektronisk segl. For mer informasjon om Penneos kvalifiserte tillitstjenester, se <https://eud.penneo.com>.

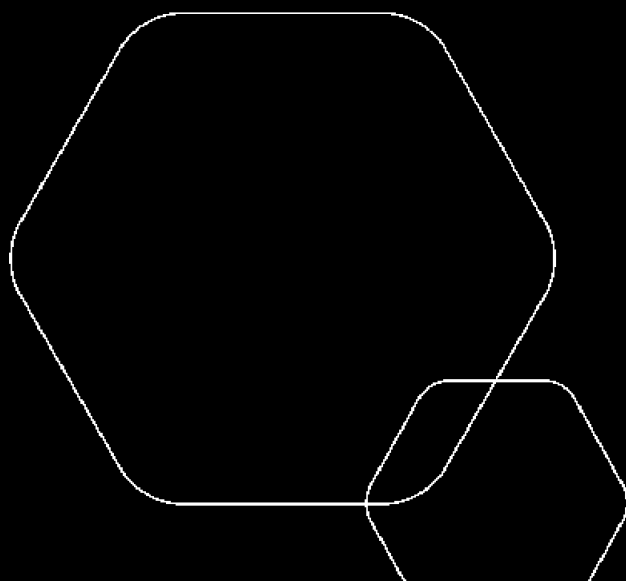
### Slik kan du bekrefte at dokumentet er originalt

Når du åpner dokumentet i Adobe Reader, kan du se at det er sertifisert av **Penneo A/S**. Dette beviser at innholdet i dokumentet ikke har blitt endret siden tidspunktet for signeringen. Bevis for de individuelle signatørens digitale signaturer er vedlagt dokumentet.

Du kan bekrefte de kryptografiske bevisene ved hjelp av Penneos validator, <https://penneo.com/validator>, eller andre valideringsverktøy for digitale signaturer.



**Årsregnskap 2024**  
**Euofins Environment Testing Norway**  
**AS**



Org.nr.: 965 141 618



<b>Resultatregnskap</b>			
<b>Eurofins Environment Testing Norway AS</b>			
	<b>Note</b>	<b>2024</b>	<b>2023</b>
<b>Driftsinntekter og driftskostnader</b>			
Salgsinntekt	1, 2	279 939 948	247 188 157
<b>Sum driftsinntekter</b>		<b>279 939 948</b>	<b>247 188 157</b>
Varekostnad	2, 3	79 063 572	65 164 965
Lønnskostnad	4, 5	79 909 858	71 171 786
Avskrivning av driftsmidler og goodwill	6	3 514 198	3 574 101
Annen driftskostnad	2, 4	70 759 231	61 533 180
<b>Sum driftskostnader</b>		<b>233 246 859</b>	<b>201 444 031</b>
<b>Driftsresultat</b>		<b>46 693 088</b>	<b>45 744 126</b>
<b>Finansinntekter og finanskostnader</b>			
Annen renteinntekt	7	358 369	305 445
Annen finansinntekt	7	0	130 063
Annen rentekostnad	7	126 931	165 482
Annen finanskostnad	7	600 173	804 814
<b>Resultat av finansposter</b>		<b>-368 735</b>	<b>-534 787</b>
<b>Resultat før skatt</b>		<b>46 324 353</b>	<b>45 209 339</b>
Skattekostnad	8	9 165 821	10 011 130
<b>Resultat</b>		<b>37 158 532</b>	<b>35 198 209</b>
<b>Årsresultat</b>	<b>9</b>	<b>37 158 532</b>	<b>35 198 209</b>
<b>Disponering av årsresultatet</b>			
Avsatt til utbytte		33 977 854	31 753 011
Avsatt til konsernbidrag (etter skatt)		3 180 678	3 445 198
<b>Sum disponering</b>		<b>37 158 532</b>	<b>35 198 209</b>



<b>Balanse</b>			
<b>Eurofins Environment Testing Norway AS</b>			
	<b>Note</b>	<b>2024</b>	<b>2023</b>
<b>Eiendeler</b>			
<b>Anleggsmidler</b>			
<b>Varige driftsmidler</b>			
Driftsløsøre, inventar o.a. utstyr	6	13 143 104	10 547 689
<b>Sum varige driftsmidler</b>		<b>13 143 104</b>	<b>10 547 689</b>
<b>Finansielle anleggsmidler</b>			
Egenkapitalinnskudd pensjonsordning	10	524 923	524 923
Pensjonsmidler	5	11 916 921	5 104 243
Andre langsiktige fordringer	10	4 121 891	4 044 792
<b>Sum finansielle anleggsmidler</b>		<b>16 563 735</b>	<b>9 673 958</b>
<b>Sum anleggsmidler</b>		<b>29 706 839</b>	<b>20 221 646</b>
<b>Omløpsmidler</b>			
Lager av varer og annen beholdning	3	546 106	350 916
<b>Fordringer</b>			
Kundefordringer	11, 12	29 988 493	25 237 022
Andre kortsiktige fordringer	12	6 428 467	6 318 499
Konsernkontoordning	10, 12	63 045 275	52 543 206
<b>Sum fordringer</b>		<b>99 462 234</b>	<b>84 098 728</b>
Bankinnskudd	13	5 670 679	21 430 944
<b>Sum omløpsmidler</b>		<b>105 679 019</b>	<b>105 880 588</b>
<b>Sum eiendeler</b>		<b>135 385 858</b>	<b>126 102 233</b>



<b>Balanse</b>			
<b>Eurofins Environment Testing Norway AS</b>			
	<b>Note</b>	<b>2024</b>	<b>2023</b>
<b>Egenkapital og gjeld</b>			
<b>Innskutt egenkapital</b>			
Aksjekapital	14	2 500 000	2 500 000
Overkurs		5 620 175	5 620 175
Annen innskutt egenkapital		1 317 777	1 317 777
<b>Sum innskutt egenkapital</b>		<b>9 437 952</b>	<b>9 437 952</b>
<b>Opptjent egenkapital</b>			
Annen egenkapital, ikke resultatført		743 727	-1 876 254
Annen egenkapital		30 789 711	29 612 460
<b>Sum opptjent egenkapital</b>		<b>31 533 438</b>	<b>27 736 206</b>
<b>Sum egenkapital</b>	<b>9</b>	<b>40 971 390</b>	<b>37 174 159</b>
<b>Gjeld</b>			
<b>Avsetning for forpliktelser</b>			
Utsatt skatt	8	1 848 903	163 764
<b>Sum avsetninger for forpliktelser</b>		<b>1 848 903</b>	<b>163 764</b>
<b>Kortsiktig gjeld</b>			
Leverandørgjeld	12	16 672 690	13 513 081
Betalbar skatt	8	7 654 582	8 204 850
Skyldig offentlige avgifter		14 170 904	13 543 987
Utbytte		33 977 854	31 753 011
Annen kortsiktig gjeld	12	20 089 534	21 749 381
<b>Sum kortsiktig gjeld</b>		<b>92 565 564</b>	<b>88 764 311</b>
<b>Sum gjeld</b>		<b>94 414 467</b>	<b>88 928 075</b>
<b>Sum egenkapital og gjeld</b>		<b>135 385 858</b>	<b>126 102 233</b>
Moss, 16.05.2025			
<hr/> Robert Gulevski Styreleder	<hr/> Jon Ragnar Røed Styremedlem	<hr/> Marianne Isebakke Styremedlem	
<hr/> Stig-Rune Martinsen Styremedlem	<hr/> Pierre Nasrala Daglig leder	<hr/> Ylva Cecilia Freed Styremedlem	



<b>Indirekte kontantstrøm</b>		
<b>Eurofins Environment Testing Norway AS</b>		
<b>Kontantstrømmer fra operasjonelle aktiviteter</b>	<b>2024</b>	<b>2023</b>
Resultat før skatt	46 324 353	45 209 339
Periodens betalte skatt	-8 204 850	-8 546 808
Periodens utbetaling til pensjonsordning, oppsatte rettigheter	-1 804 931	-2 549 190
Avskrivninger	3 514 198	3 574 101
Endring i pensjoner	0	-73 213
Endring i varelager	-195 190	110 128
Endring i kundefordringer	-4 751 471	989 179
Endring i leverandørgjeld	3 159 609	5 221 216
Endring i andre tidsavgrensingsposter	-1 020 373	-5 693 136
<b>Netto kontantstrøm fra operasjonelle aktiviteter</b>	<b>37 021 346</b>	<b>38 241 615</b>
<b>Kontantstrømmer fra investeringsaktiviteter</b>		
Utbetalinger ved kjøp av varige driftsmidler	-6 109 614	-4 338 192
<b>Netto kontantstrøm fra investeringsaktiviteter</b>	<b>-6 109 614</b>	<b>-4 338 192</b>
<b>Kontantstrømmer fra finansieringsaktiviteter</b>		
Endring konsernkontoordning	-10 502 068	7 631 282
Utbetalinger av konsernbidrag og utbytte	-36 169 930	-36 512 798
<b>Netto kontantstrøm fra finansieringsaktiviteter</b>	<b>-46 671 998</b>	<b>-28 881 516</b>
<b>Netto endring i kontanter og kontantekvivalenter</b>	<b>-15 760 266</b>	<b>5 021 906</b>
Likvider ved periodens begynnelse	21 430 944	17 114 307
<b>Beholdning av kontanter og kont.ekvivalenter periodens slutt</b>	<b>5 670 679</b>	<b>21 430 944</b>



## Regnskapsprinsipper

Årsregnskapet er satt opp i samsvar med regnskapsloven og god regnskapsskikk.

### Bruk av estimater

Utarbeidelse av regnskaper i samsvar med regnskapsloven krever bruk av estimater. Videre krever anvendelse av selskapets regnskapsprinsipper at ledelsen må utøve skjønn. Områder som i stor grad inneholder slike skjønnsmessige vurderinger, høy grad av kompleksitet, eller områder hvor forutsetninger og estimater er vesentlige for årsregnskapet, er beskrevet i notene.

### Salgsinntekter

Inntekter ved salg av varer og tjenester vurderes til virkelig verdi av vederlaget, netto etter fradrag for merverdiavgift, returer, rabatter og avslag. Salg av varer resultatføres når en enhet innenfor konsernet har levert sine produkter til kunden og det ikke er uoppylte forpliktelser som kan påvirke kundens aksept av produktet. Levering er ikke foretatt før produktene er sendt til avtalt sted og risiko knyttet til tap og ukurans er overført til kunden. Erfarte historiske data anvendes for å estimere og regnskapsføre avsetninger for kvantumsrabatter og retur på salgstidspunktet. Avsetning til forventede garanti arbeider føres som kostnad og avsetning for forpliktelser. Tjenester inntektsføres i takt med utførelsen.

### Klassifisering av balanseposter

Eiendeler bestemt til varig eie eller bruk klassifiseres som anleggsmidler. Eiendeler som er tilknyttet varekretsløpet klassifiseres som omløpsmidler. Fordringer klassifiseres som omløpsmidler hvis de skal tilbakebetales i løpet av ett år. For gjeld legges analoge kriterier til grunn. Første års avdrag på langsiktig gjeld og langsiktige fordringer klassifiseres likevel ikke som omløpsmiddel og kortsiktig gjeld.

### Anskaffelseskost

Anskaffelseskost for eiendeler omfatter kjøpesummen for eiendelen, med fradrag for bonuser, rabatter og lignende, og med tillegg for kjøpsutgifter (frakt, toll, offentlige avgifter som ikke refunderes og eventuelle andre direkte kjøpsutgifter). Ved kjøp i utenlandsk valuta balanseføres eiendelen til kursen på transaksjonstidspunktet.

### Immaterielle eiendeler

Utgifter til andre immaterielle eiendeler balanseføres i den utstrekning kriteriene for balanseføring er oppfylt. Dette innebærer at slike utgifter balanseføres når det anses som sannsynlig at de fremtidige økonomiske fordelene knyttet til eiendelen vil tilflyte selskapet og anskaffelseskost kan måles pålitelig. Balanseførte immaterielle eiendeler avskrives lineært over forventet levetid.

### Varige driftsmidler

Varige driftsmidler balanseføres og avskrives lineært til restverdi over driftsmidlenes forventede utnyttbare levetid dersom de har en kostpris som overstiger kr 30 000. Driftsmidlenes utnyttbare levetid, samt restverdi, vurderes på hver balansedag og endres hvis nødvendig. Vedlikehold av driftsmidler kostnadsføres løpende under driftskostnader. Påkostninger eller forbedringer tillegges driftsmidlets kostpris og avskrives i takt med driftsmidlet. Skillet mellom vedlikehold og påkostning/forbedring regnes i forhold til driftsmidlets stand ved kjøp av driftsmidlet.

### Nedskrivning av anleggsmidler

Ved indikasjon på at balanseført verdi av et anleggsmiddel er høyere enn virkelig verdi, foretas det test for verdifall. Testen foretas for det laveste nivå av anleggsmidler som har selvstendige kontantstrømmer. Hvis balanseført verdi er høyere enn både salgsverdi og gjenvinnbart beløp (nåverdi ved fortsatt bruk/eie), foretas det nedskrivning til det høyeste av salgsverdi og gjenvinnbart beløp. Tidligere nedskrivninger reverseres hvis forutsetningene for nedskrivningen ikke lenger er til stede (med unntak blant annet for nedskrivning av goodwill).

### Kortsiktige plasseringer

Kortsiktige plasseringer (aksjer og andeler vurdert som omløpsmidler) vurderes til det laveste av gjennomsnittlig anskaffelseskost og virkelig verdi på balansedagen. Mottatt utbytte og andre utdelinger inntektsføres som annen finansinntekt.

### Gjeld

Gjeld balanseføres til nominelt gjeldsbeløp.

### Utenlandsk valuta

Fordringer og gjeld i utenlandsk valuta vurderes etter kursen ved regnskapsårets slutt. Kursgevinster og kurstap knyttet til varesalg og varekjøp i utenlandsk valuta føres som driftsinntekter og vareforbruk.



## **Pensjoner**

Selskapet har en kollektiv innskuddsordning. En innskuddsordning er en pensjonsordning hvor selskapet betaler faste bidrag til en separat juridisk enhet. Selskapet har ingen juridisk eller annen forpliktelse til å betale ytterligere bidrag hvis enheten ikke har nok midler til å betale alle ansatte ytelser knyttet til opptjening i innværende og tidligere perioder.

Ved innskuddsplaner betaler selskapet innskudd til offentlig eller privat administrerte forsikringsplaner for pensjon på obligatorisk, avtalemessig eller frivillig basis. Selskapet har ingen ytterligere betalingsforpliktelser etter at innskuddene er blitt betalt. Innskuddene regnskapsføres som lønnskostnad når de forfaller. Forskuddsbetale innskudd bokføres som en eiendel i den grad innskuddet kan refunderes eller redusere fremtidige innbetalinger.

Selskapet har videre balanseført en pensjonsforpliktelse for oppsatte rettigheter knyttet til tidligere ansatte i offentlig sektor som er eller har vært ansatt i Eurofins Environment Testing Norway AS.

Gevinster og tap som oppstår ved rekalkulering av forpliktelsen som følge av erfaringsavvik og endringer i aktuariemessige forutsetninger føres direkte mot egenkapitalen i samsvar med IAS19R. Virkningen av endringer i ordningens ytelser resultatføres umiddelbart.

I tillegg har selskapet en avtalefestet førtidspensjonsordning (AFP) LO/NHO for alle ansatte. Denne ordningen balanseføres ikke.

## **Skatt**

Skatt i resultatregnskapet omfatter både periodens betalbare skatt og endring i utsatt skattefordel. Utsatt skattefordel beregnes med 22% på grunnlag av de midlertidige forskjeller som eksisterer mellom regnskapsmessige og skattemessige verdier, samt eventuelt ligningsmessig underskudd til fremføring ved utgangen av regnskapsåret. Skatteøkende og skattereduserende midlertidige forskjeller som reverserer eller kan reversere i samme periode er utlignet. Oppføring av utsatt skattefordel på netto skattereduserende forskjeller som ikke er utlignet og underskudd til fremføring, begrunnes med antatt fremtidig inntjening. Utsatt skatt og skattefordel som kan balanseføres oppføres netto i balansen.

## **Kontantstrømoppstilling**

Kontantstrømoppstillingen utarbeides etter den indirekte metoden. Kontanter og kontantekvivalenter omfatter kontanter, bankinnskudd og andre kortsiktige, likvide plasseringer som umiddelbart og med uvesentlig kursrisiko kan konverteres til kjente kontantbeløp og med forfallsdato kortere enn tre måneder fra anskaffelsesdato.

## **Resultatregnskap**

Det er foretatt enkelte reklassifiseringer i resultatregnskapet for å sikre sammenlignbare tall.

## **Note 1 Salgsinntekter**

Selskapet har ett virksomhetsområde og har hele Norge som sitt marked.



## Note 2 Transaksjoner med nærstående parter

Ytelser til ledende ansatte er omtalt i note 4, og mellomværende med konsernselskaper er omtalt i note 12.

Selskapets transaksjoner med nærstående parter:	2024	2023
a) Salg av varer og tjenester:		
Salg av analysetjenester:		
-Konsernselskaper	6 018 970	6 651 086
Salg av andre tjenester:		
-Konsernselskaper	3 309 125	5 454 836
b) Kjøp av varer og tjenester		
Kjøp av analysetjenester:		
-Konsernselskaper	59 451 247	50 137 775
Kjøp av andre tjenester:		
-Konsernselskaper	28 034 573	20 001 843

## Note 3 Varer

Varelager	2024	2023
Lager av innkjøpte handelsvarer	546 106	350 916
<b>Sum varelager</b>	<b>546 106</b>	<b>350 916</b>
Lager vurdert til anskaffelseskost	546 106	350 916

## Note 4 Lønnskostnader og ytelser, godtgjørelser til daglig leder, styret og revisor

### Lønnskostnader

	2024	2023
Lønninger	63 514 784	56 388 062
Arbeidsgiveravgift	9 497 822	8 838 779
Pensjonskostnader	4 723 711	3 826 711
Andre ytelser	2 173 541	2 118 234
<b>Sum</b>	<b>79 909 859</b>	<b>71 171 786</b>

Selskapet har i 2024 sysselsatt 97,7 årsverk.

### Pensjonsforpliktelser

Selskapet er pliktig til å ha tjenestepensjonsordning etter lov om obligatorisk tjenestepensjon. Selskapets pensjonsordninger tilfredsstiller kravene i denne lov.

### Ytelser til ledende personer

	Daglig leder
Lønn	1 671 758
Pensjonskostnader	98 370
Annen godtgjørelse	131 171
<b>Sum</b>	<b>1 901 299</b>

Det er ikke gitt lån/sikkerhetsstillelse til daglig leder, styreformann eller andre nærstående parter. Det er ingen enkelt lån/sikkerhetsstillelser som utgjør mer enn 5 % av selskapets egenkapital.

Kostnadsført godtgjørelse til revisor	2024	2023
Lovpålagt revisjon eks. mva	324 945	165 984
<b>Sum godtgjørelse til revisor</b>	<b>324 945</b>	<b>165 984</b>



## Note 5 Pensjoner

Selskapet har pensjonsordninger som omfatter i alt 127 personer. Pensjonsordningen er en innskuddsordning (OTP) som finansieres over selskapets drift. Selskapets pensjonsordninger tilfredsstiller kravene i lov om obligatorisk tjenestepensjon. Selskapet har også en tariffestet avtalefestet førtidspensjonsordning (AFP). Per 01.01.2011 har selskapet innarbeidet en pensjonsforpliktelse for oppsatte rettigheter knyttet til tidligere ansatte i offentlig sektor som er eller har vært ansatt i Eurofins Environment Testing Norway AS.

En spesifikasjon av pensjonskostnaden og balanseført pensjonsforpliktelse knyttet til de oppsatte rettighetene og AFP-ordningen følger nedenfor.

	2024	2023
Resultatført administrasjonskostnad	-120 480	-61 946
Periodisert arbeidsgiveravgift	-19 655	-11 267
Resultatført innbetaling til gammel AFP-ordning	6 842	7 046
Resultatført innskudd til ny AFP-ordning inkl.aga	1 042 507	753 610
Resultatført premie til innskuddspensjonsordning inkl. aga	3 385 068	3 139 268
<b>Netto pensjonskostnad</b>	<b>4 294 282</b>	<b>3 826 711</b>
Påløpte pensjonsforpliktelser (DBO) pr. 31.12	33 139 163	35 790 542
Pensjonsmidler (til markedsverdi) pr. 31.12	-43 583 441	-40 264 024
<b>Netto pensjonsforpliktelse (-midler) pr. 31.12</b>	<b>-10 444 278</b>	<b>-4 473 482</b>
Arbeidsgiveravgift	-1 472 643	-630 761
<b>Netto pensjonsforpliktelse (-midler) pr. 31.12 inkl. aga</b>	<b>-11 916 921</b>	<b>-5 104 243</b>

Økonomiske forutsetninger	2024	2023
Diskonteringsrente	3,9 %	3,1 %
Forventet avkastning på pensjonsmidler	3,9 %	3,1 %
Forventet lønnsvekst	4,0 %	3,5 %
Forventet G-regulering	3,75 %	3,25 %
Forventet regulering av pensjoner under utbetaling	3,00 %	2,80 %

Selskapet benytter IAS19R ved regnskapsføring av pensjon, hvilket innebærer at estimatavvik bokføres direkte mot egenkapital justert for skatt. AFP-ordningen balanseføres ikke.

## Note 6 Varige driftsmidler

	Bygnings- inventar	Laboratorie- utstyr	Kontor- utstyr	Totalt
Anskaffelseskost 01.01.2024	11 749 817	38 221 304	2 081 973	52 053 094
Tilgang kjøpte driftsmidler	2 147 329	3 153 601	808 684	6 109 614
<b>Anskaffelseskost 31.12.2024</b>	<b>13 897 147</b>	<b>41 374 905</b>	<b>2 890 657</b>	<b>58 162 708</b>
Akkumulerte avskrivninger 31.12	9 528 457	33 446 011	2 045 136	45 019 604
<b>Bokført verdi 31.12.2024</b>	<b>4 368 690</b>	<b>7 928 894</b>	<b>845 520</b>	<b>13 143 104</b>
Årets avskrivninger	653 131	2 471 016	390 052	3 514 198
<b>Akk. av- og nedskrivninger 31.12.2024</b>	<b>653 131</b>	<b>2 471 016</b>	<b>390 052</b>	<b>3 514 198</b>
Økonomisk levetid	5-20 år	5 år	3 år	
Avskrivningsplan	Lineær	Lineær	Lineær	



## Note 7 Spesifikasjon av finansinntekter og finanskostnader

<b>Finansinntekter</b>	<b>2024</b>	<b>2023</b>
Annen renteinntekt	358 369	305 445
Annen finansinntekt (agio)	0	130 063
<b>Sum finansinntekter</b>	<b>358 369</b>	<b>435 508</b>

<b>Finanskostnader</b>	<b>2024</b>	<b>2023</b>
Annen rentekostnad	126 931	165 482
Annen finanskostnad (disagio)	600 173	804 814
<b>Sum finanskostnader</b>	<b>727 104</b>	<b>970 295</b>

## Note 8 Skatt

<b>Årets skattegrunnlag</b>	<b>2024</b>	<b>2023</b>
Betalbar skatt	8 551 696	9 176 572
Endring i utsatt skatt	614 125	834 558
<b>Sum skattekostnad</b>	<b>9 165 821</b>	<b>10 011 130</b>

<b>Beregning av årets skattegrunnlag:</b>	<b>2024</b>	<b>2023</b>
Resultat før skatt	46 324 353	45 209 339
Permanente forskjeller	206 716	-541 321
Endring i midlertidige forskjeller	-7 659 725	-2 956 328
Avgitt konsernbidrag	-4 077 792	-4 416 919
<b>Årets skattegrunnlag</b>	<b>34 793 552</b>	<b>37 294 770</b>

<b>Betalbar skatt i balansen:</b>	<b>2024</b>	<b>2023</b>
Betalbar skatt på årets resultat	8 551 696	8 984 580
Betalbar skatt på avgitt konsernbidrag	-897 114	-779 730
<b>Sum betalbar skatt i balansen</b>	<b>7 654 582</b>	<b>8 204 850</b>

<b>Oversikt over midlertidige forskjeller:</b>	<b>2024</b>	<b>2023</b>	<b>Endring</b>
Varige driftsmidler	-3 182 968	-3 385 503	-202 535
Fordringer	-232 617	-380 096	-147 478
Gevinst- og tapskonto	62 186	77 733	15 547
Avsetning etter god regnskapsskikk	-159 417	-671 997	-512 580
Pensjoner	11 916 921	5 104 243	-6 812 678
<b>Sum</b>	<b>8 404 106</b>	<b>744 381</b>	<b>-7 659 725</b>

<b>Utsatt skatt / (skattefordel) (22 %)</b>	<b>1 848 903</b>	<b>163 764</b>	<b>-1 685 140</b>
---	------------------	----------------	-------------------

<b>Forklaring til hvorfor årets skattekostnad ikke utgjør 22 % av resultat før skatt:</b>	<b>2024</b>	<b>2023</b>
Resultat før skatt	46 324 353	45 209 339
22 % skatt av resultat før skatt	10 191 358	9 946 055
Permanente forskjeller 22 %	45 478	-119 091
Aktuarmessig gev og tap inkludert over	-1 071 015	184 166
<b>Beregnet skattekostnad</b>	<b>9 165 820</b>	<b>10 011 130</b>

Effektiv skattesats	19,8 %	22,1 %
---------------------	--------	--------



## Note 9 Egenkapital

	Aksje- kapital	Overkurs	Annen innskutt egenkapital	Annen egenkapital	Annen EK, ikke resultat- ført	Sum egenkapital
Pr. 31.12.2023	2 500 000	5 620 175	1 317 777	29 612 460	-1 876 254	37 174 159
Årets resultat				37 158 532		37 158 532
Estimatavvik pensjoner 2024 (etter skatt)				1 177 250	2 619 981	3 797 231
Utbytte				-33 977 854		-33 977 854
Konsernbidrag avgitt (etter skatt)				-3 180 678		-3 180 678
<b>Pr 31.12.2024</b>	<b>2 500 000</b>	<b>5 620 175</b>	<b>1 317 777</b>	<b>30 789 711</b>	<b>743 727</b>	<b>40 971 390</b>

Selskapet benytter IAS19R ved bokføring av pensjoner og aktuariemessige gevinst og tap bokføres direkte mot egenkapital. Total effekt mot egenkapital i 2024 utgjorde en effekt på kr 3 797 231,- netto etter skatt.

## Note 10 Fordringer med forfall senere enn ett år

	2024	2023
Egenkapitalinnskudd KLP	524 923	524 923
Depositum	4 121 891	4 044 792
<b>Sum langsiktige fordringer</b>	<b>4 646 814</b>	<b>4 569 715</b>

## Note 11 Kundefordringer

	2024	2023
Kundefordringer til pålydende	31 177 501	26 353 032
Avsetning til tap	-293 633	-410 741
<b>Balansført verdi av kundefordringer 31.12</b>	<b>30 883 868</b>	<b>25 942 291</b>

## Note 12 Mellomværende med selskap i samme konsern

	Kundefordringer		Andre kortsiktige fordringer	
	2024	2023	2024	2023
Foretak i samme konsern	2 451 854	2 612 120	63 045 275	52 543 206

	Leverandørgjeld		Annen kortsiktig gjeld	
	2024	2023	2024	2023
Foretak i samme konsern	7 906 810	6 059 728	0	4 416 919

Selskapet er deltaker i konsernkonto-ordning og har kr 63 045 275,- innstående på konsernkontoen per 31.12.2024. Innstående representerer et mellomværende mot konsernselskapet og er presentert som kortsiktig fordringer i regnskapet.



## Note 13 Bankinnskudd

Innestående midler på skattetrekkskonto (bundne midler) er på kr. 2 541 964.

## Note 14 Aksjonærer

Aksjekapitalen i Eurofins Environment Testing Norway AS pr. 31.12.2024 består av:

	<b>Antall</b>	<b>Pålydende</b>	<b>Bokført</b>
Ordinære aksjer	2 500	1 000	2 500 000
<b>Sum</b>	<b>2 500</b>		<b>2 500 000</b>

## Eierstruktur

	<b>Sum</b>	<b>Eierandel %</b>	<b>Stemmeandel %</b>
Eurofins Environment Testing Norway Holding AS	2 500	100	100

Morselskapet Eurofins Environment Testing Norway Holding AS har forretningskontor i Moss. Det er ikke utarbeidet konsernregnskap, jfr. regnskapslovens § 3-7 om unntak fra konsernregnskapsplikt.