



## ÅRSREGNSKAPET FOR REGNSKAPSÅRET 2023 - GENERELL INFORMASJON

### Enheten

Organisasjonsnummer: 918 060 065  
Organisasjonsform: Aksjeselskap  
Foretaksnavn: HENRIK REILING HOLDING AS  
Forretningsadresse: Nes terrasse 6  
1394 NESBRU

### Regnskapsår

Årsregnskapets periode: 01.01.2023 - 31.12.2023

### Konsern

Morselskap i konsern: Nei

### Regnskapsregler

Regler for små foretak benyttet: Ja  
Benyttet ved utarbeidelsen av årsregnskapet til selskapet: Regnskapslovens alminnelige regler

### Årsregnskapet fastsatt av kompetent organ

Bekreftet av representant for selskapet: FORMUE ACCOUNTING AS

Dato for fastsettelse av årsregnskapet: 20.06.2024

### Grunnlag for avgivelse

År 2023: Årsregnskapet er elektronisk innlevert  
År 2022: Tall er hentet fra elektronisk innlevert årsregnskap fra 2023

*Det er ikke krav til at årsregnskapet m.v. som sendes til Regnskapsregisteret er undertegnet. Kontrollen på at dette er utført ligger hos revisor/enhetens øverste organ. Sikkerheten ivaretas ved at innsender har rolle/rettighet for innsending av årsregnskapet via Altinn, og ved at det bekreftes at årsregnskapet er fastsatt av kompetent organ.*



Brønnøysundregistrene

# Brønnøysundregistrene Årsregnskap regnskapsåret 2023 for 918060065

---

Postadresse: 8910 Brønnøysund

Telefoner: Opplysningstelefonen 75 00 75 00 Telefaks 75 00 75 05

E-post: [firmapost@brreg.no](mailto:firmapost@brreg.no) Internett: [www.brreg.no](http://www.brreg.no)

Organisasjonsnummer: 974 760 673



### Resultatregnskap

Beløp i: NOK	Note	2023	2022
<b>RESULTATREGNSKAP</b>			
<b>Inntekter</b>			
Avkastning på finansinvesteringer	1	14 525	-2 308 251
Annen driftsinntekt		803 900	770 600
<b>Sum inntekter</b>		<b>818 425</b>	<b>-1 537 651</b>
<b>Kostnader</b>			
Avskrivning	2		
Negativ avkastning på finansinvesteringer	1		
Annen driftskostnad	3	504 207	255 000
<b>Sum kostnader</b>		<b>504 207</b>	<b>255 000</b>
<b>Driftsresultat</b>		<b>314 218</b>	<b>-1 792 651</b>
<b>Finansinntekter og finanskostnader</b>			
Annen renteinntekt		105 673	25 696
<b>Sum finansinntekter</b>		<b>105 673</b>	<b>25 696</b>
Nedskrivning av finansielle anleggsmidler		10 000	
Annen rentekostnad		795 548	517 524
<b>Sum finanskostnader</b>		<b>805 548</b>	<b>517 524</b>
<b>Netto finans</b>		<b>-699 875</b>	<b>-491 828</b>
<b>Ordinært resultat før skattekostnad</b>		<b>-385 657</b>	<b>-2 284 479</b>
Skattekostnad på resultat	4		5 319
<b>Ordinært resultat etter skattekostnad</b>		<b>-385 657</b>	<b>-2 289 798</b>
<b>Årsresultat</b>		<b>-385 657</b>	<b>-2 289 798</b>
<b>Årsresultat etter minoritetsinteresser</b>		<b>-385 657</b>	<b>-2 289 798</b>
<b>Totalresultat</b>		<b>-385 657</b>	<b>-2 289 798</b>
<b>Overføringer og disponeringer</b>			
Overført fra annen egenkapital		-385 657	-2 289 798



## Resultatregnskap

<b>Beløp i: NOK</b>	<b>Note</b>	<b>2023</b>	<b>2022</b>
Sum overføringer og disponeringer	5	-385 657	-2 289 798



## Balanse

Beløp i: NOK	Note	2023	2022
<b>BALANSE - EIENDELER</b>			
<b>Anleggsmidler</b>			
<b>Immaterielle eiendeler</b>			
Utsatt skattefordel	4		
<b>Varige driftsmidler</b>			
Tomter, bygninger og annen fast eiendom	2	17 700 397	17 701 601
Maskiner og anlegg	2		
Skip, rigger, fly o.l.	2		
Driftsløsøre, inventar, verktøy, kontormaskiner o.l.	2		
<b>Sum varige driftsmidler</b>		<b>17 700 397</b>	<b>17 701 601</b>
<b>Finansielle anleggsmidler</b>			
Investering i datterselskap	6		
Investering i annet foretak i samme konsern	6		
Lån til foretak i samme konsern	6		
Investeringer i tilknyttet selskap	6		
Investeringer i tilknyttet selskap	6		10 000
Andre langsiktige fordringer	7	5 545 169	6 061 599
<b>Sum finansielle anleggsmidler</b>		<b>5 545 169</b>	<b>6 071 599</b>
<b>Sum anleggsmidler</b>		<b>23 245 566</b>	<b>23 773 200</b>
<b>Omløpsmidler</b>			
<b>Varer</b>			
<b>Fordringer</b>			
Andre kortsiktige fordringer		2 127 797	2 080 791
<b>Sum fordringer</b>		<b>2 127 797</b>	<b>2 080 791</b>
<b>Investeringer</b>			
Omløpsaksjer og -aksjefond	8	1 204 629	1 189 921
Andeler i deltakerliggende selskaper	8		
Obligasjoner og pengemarkedsfond	8		
Andre finansielle instrumenter	8		
<b>Sum investeringer</b>		<b>1 204 629</b>	<b>1 189 921</b>



### Balanse

Beløp i: NOK	Note	2023	2022
<b>Bankinnskudd, kontanter og lignende</b>			
Bankinnskudd, kontanter o.l.		313 091	182 079
<b>Sum bankinnskudd, kontanter og lignende</b>		<b>313 091</b>	<b>182 079</b>
<b>Sum omløpsmidler</b>		<b>3 645 517</b>	<b>3 452 791</b>
<b>SUM EIENDELER</b>		<b>26 891 083</b>	<b>27 225 991</b>
<b>BALANSE - EGENKAPITAL OG GJELD</b>			
<b>Egenkapital</b>			
<b>Innskutt egenkapital</b>			
Aksjekapital	5	30 000	30 000
Overkurs	5	1 150 000	1 150 000
<b>Sum innskutt egenkapital</b>		<b>1 180 000</b>	<b>1 180 000</b>
<b>Opptjent egenkapital</b>			
Annen egenkapital	5	13 677 861	14 063 518
<b>Sum opptjent egenkapital</b>		<b>13 677 861</b>	<b>14 063 518</b>
<b>Sum egenkapital</b>		<b>14 857 861</b>	<b>15 243 518</b>
<b>Gjeld</b>			
<b>Langsiktig gjeld</b>			
Utsatt skatt	4		
<b>Annen langsiktig gjeld</b>			
Gjeld til kredittinstitusjoner	7	11 800 000	11 790 000
<b>Sum annen langsiktig gjeld</b>		<b>11 800 000</b>	<b>11 790 000</b>
<b>Sum langsiktig gjeld</b>		<b>11 800 000</b>	<b>11 790 000</b>
<b>Kortsiktig gjeld</b>			
Leverandørgjeld		1 975	24 355
Betalbar skatt	4		5 319
Annen kortsiktig gjeld		231 247	162 799
<b>Sum kortsiktig gjeld</b>		<b>233 222</b>	<b>192 473</b>



## Balanse

<b>Beløp i: NOK</b>	<b>Note</b>	<b>2023</b>	<b>2022</b>
Sum gjeld		12 033 222	11 982 473
<b>SUM EGENKAPITAL OG GJELD</b>		<b>26 891 083</b>	<b>27 225 991</b>



## Brønnøysundregistrene

### ÅRSREGNSKAP FOR REGNSKAPSÅRET 2023 - GENERELL INFORMASJON

Journalnummer: 2024 544835

#### Enheten

Organisasjonsnummer: 918 060 065  
Organisasjonsform: Aksjeselskap  
Foretaksnavn: HENRIK REILING HOLDING AS  
Forretningsadresse: Nes terrasse 6  
1394 NESBRU

#### Regnskapsår

Årsregnskapets periode: 01.01.2023 - 31.12.2023

#### Konsern

Morselskap i konsern: Nei

#### Regnskapsregler

Regler for små foretak benyttet: Ja  
Benyttet ved utarbeidelsen av  
årsregnskapet til selskapet: Regnskapslovens alminnelige regler

#### Årsregnskapet fastsatt av kompetent organ

Bekreftet av representant for selskapet: FORMUE ACCOUNTING AS  
Dato for fastsettelse av årsregnskapet: 20.06.2024

#### Revisjon

Årsregnskapet er utarbeidet av ekstern  
autorisert regnskapsfører: Ja  
Ekstern autorisert regnskapsfører har i  
løpet av regnskapsåret bistått ved den  
løpende regnskapsføringen eller utført  
andre tjenester for selskapet enn å  
utarbeide årsregnskapet: Ja

#### Grunnlag for avgivelse

År 2023: Årsregnskap er elektronisk innlevert.  
År 2022: Tall er hentet fra elektronisk innlevert årsregnskap fra 2023.

*Det er ikke krav til at årsregnskapet m.v. som sendes til Regnskapsregisteret er undertegnet. Kontrollen på at dette er utført ligger hos revisor/enhetens øverste organ. Sikkerheten ivaretas ved at innsender har rolle/rettighet for innsending av årsregnskapet via Altinn, og ved at det bekreftes at årsregnskapet er fastsatt av kompetent organ.*

Brønnøysundregistrene, 29.06.2024



Organisasjonsnr: 918 060 065  
HENRIK REILING HOLDING AS

## RESULTATREGNSKAP

Beløp i: NOK	Note	2023	2022
<b>RESULTATREGNSKAP</b>			
<b>Inntekter</b>			
Avkastning på finansinvesteringer	1	14 525	-2 308 251
Annen driftsinntekt		803 900	770 600
<b>Sum inntekter</b>		<b>818 425</b>	<b>-1 537 651</b>
<b>Kostnader</b>			
Avskrivning	2		
Negativ avkastning på finansinvesteringer	1		
Annen driftskostnad	3	504 207	255 000
<b>Sum kostnader</b>		<b>504 207</b>	<b>255 000</b>
<b>Driftsresultat</b>		<b>314 218</b>	<b>-1 792 651</b>
<b>Finansinntekter og finanskostnader</b>			
Annen renteinntekt		105 673	25 696
<b>Sum finansinntekter</b>		<b>105 673</b>	<b>25 696</b>
Nedskrivning av finansielle anleggsmidler		10 000	
Annen rentekostnad		795 548	517 524
<b>Sum finanskostnader</b>		<b>805 548</b>	<b>517 524</b>
<b>Netto finans</b>		<b>-699 875</b>	<b>-491 828</b>
<b>Ordinært resultat før skattekostnad</b>		<b>-385 657</b>	<b>-2 284 479</b>
Skattekostnad på resultat	4		5 319
<b>Ordinært resultat etter skattekostnad</b>		<b>-385 657</b>	<b>-2 289 798</b>
<b>Årsresultat</b>		<b>-385 657</b>	<b>-2 289 798</b>
<b>Årsresultat etter minoritetsinteresser</b>		<b>-385 657</b>	<b>-2 289 798</b>
<b>Totalresultat</b>		<b>-385 657</b>	<b>-2 289 798</b>
<b>Overføringer og disponeringer</b>			
Overført fra annen egenkapital		-385 657	-2 289 798
<b>Sum overføringer og disponeringer</b>	5	<b>-385 657</b>	<b>-2 289 798</b>



Organisasjonsnr: 918 060 065  
HENRIK REILING HOLDING AS

## BALANSE

<b>Beløp i: NOK</b>	<b>Note</b>	<b>2023</b>	<b>2022</b>
<b>BALANSE - EIENDELER</b>			
<b>Anleggsmidler</b>			
<b>Immaterielle eiendeler</b>			
Utsatt skattefordel	4		
<b>Varige driftsmidler</b>			
Tomter, bygninger og annen fast eiendom	2	17 700 397	17 701 601
Maskiner og anlegg	2		
Skip, rigger, fly o.l.	2		
Driftsløsøre, inventar, verktøy, kontormaskiner o.l.	2		
<b>Sum varige driftsmidler</b>		<b>17 700 397</b>	<b>17 701 601</b>
<b>Finansielle anleggsmidler</b>			
Investering i datterselskap	6		
Investering i annet foretak i samme konsern	6		
Lån til foretak i samme konsern	6		
Investeringer i tilknyttet selskap	6		
Investeringer i tilknyttet selskap	6		10 000
Andre langsiktige fordringer	7	5 545 169	6 061 599
<b>Sum finansielle anleggsmidler</b>		<b>5 545 169</b>	<b>6 071 599</b>
<b>Sum anleggsmidler</b>		<b>23 245 566</b>	<b>23 773 200</b>
<b>Omløpsmidler</b>			
<b>Varer</b>			
<b>Fordringer</b>			
Andre kortsiktige fordringer		2 127 797	2 080 791
<b>Sum fordringer</b>		<b>2 127 797</b>	<b>2 080 791</b>
<b>Investeringer</b>			
Omløpsaksjer og -aksjefond	8	1 204 629	1 189 921
Andeler i deltakerligende selskaper	8		
Obligasjoner og pengemarkedsfond	8		
Andre finansielle instrumenter	8		
<b>Sum investeringer</b>		<b>1 204 629</b>	<b>1 189 921</b>



<b>Bankinnskudd, kontanter og lignende</b>			
Bankinnskudd, kontanter o. l.		313 091	182 079
<b>Sum bankinnskudd, kontanter og lignende</b>		<b>313 091</b>	<b>182 079</b>
<b>Sum omløpsmidler</b>		<b>3 645 517</b>	<b>3 452 791</b>
<b>SUM EIENDELER</b>		<b>26 891 083</b>	<b>27 225 991</b>
<b>BALANSE - EGENKAPITAL OG GJELD</b>			
<b>Egenkapital</b>			
<b>Innskutt egenkapital</b>			
Aksjekapital	5	30 000	30 000
Overkurs	5	1 150 000	1 150 000
<b>Sum innskutt egenkapital</b>		<b>1 180 000</b>	<b>1 180 000</b>
<b>Opptjent egenkapital</b>			
Annen egenkapital	5	13 677 861	14 063 518
<b>Sum opptjent egenkapital</b>		<b>13 677 861</b>	<b>14 063 518</b>
<b>Sum egenkapital</b>		<b>14 857 861</b>	<b>15 243 518</b>
<b>Gjeld</b>			
<b>Langsiktig gjeld</b>			
Utsatt skatt	4		
<b>Annen langsiktig gjeld</b>			
Gjeld til kredittinstitusjoner	7	11 800 000	11 790 000
<b>Sum annen langsiktig gjeld</b>		<b>11 800 000</b>	<b>11 790 000</b>
<b>Sum langsiktig gjeld</b>		<b>11 800 000</b>	<b>11 790 000</b>
<b>Kortsiktig gjeld</b>			
Leverandørgjeld		1 975	24 355
Betalbar skatt	4		5 319
Annen kortsiktig gjeld		231 247	162 799
<b>Sum kortsiktig gjeld</b>		<b>233 222</b>	<b>192 473</b>
<b>Sum gjeld</b>		<b>12 033 222</b>	<b>11 982 473</b>
<b>SUM EGENKAPITAL OG GJELD</b>		<b>26 891 083</b>	<b>27 225 991</b>



Organisasjonsnr: 918 060 065  
HENRIK REILING HOLDING AS

NOTEOPPLYSNINGER - SELSKAP - alle poster oppgitt i hele tall

Note  
2

Antall årsverk i regnskapsåret  
0.00

Sum Beløp

Balanseført verdi 31.12. Varige driftsmidler Immaterielle eiend.

**Konsernregnskap**

Morselskapet sitt navn

Forretningskontor for morselskapet

Begrunnelse for at datterselskap er utelatt fra konsolideringen

Samlet beløp - tilknyttet selskap Årets Fjorårets


Samlet beløp - foretak i samme konsern Årets Fjorårets

Samlet beløp - foretak i samme konsern Årets Fjorårets

Samlet beløp - felles kontrollert virksomhet Årets Fjorårets

Pantstillelse Beløp

Beholdning av egne aksjer Antall Pålydende Andel av aksjek.



# Årsregnskap 2023

---

## Henrik Reiling Holding AS

org. nr. 918 060 065



Utarbeidet av Formue Accounting AS



## Henrik Reiling Holding AS

### RESULTATREGNSKAP 30.06

	Note	2023	2022
<b>DRIFTSINNEKTER</b>			
Avkastning på finansinvesteringer	1	14 525	(2 308 251)
Annen driftsinntekt		803 900	770 600
<b>SUM DRIFTSINNEKTEK</b>		<b>818 425</b>	<b>(1 537 651)</b>
<b>DRIFTSKOSTNADER</b>			
Annen driftskostnad	3	(504 207)	(255 000)
<b>SUM DRIFTSKOSTNAD</b>		<b>(504 207)</b>	<b>(255 000)</b>
<b>DRIFTSRESULTAT</b>		<b>314 218</b>	<b>(1 792 651)</b>
<b>FINANSPOSTER</b>			
Annen renteinntekt		105 673	25 696
Nedskrivning av finansielle anleggsmidler		(10 000)	0
Annen rentekostnad		(795 548)	(517 524)
<b>SUM FINANSPOSTER</b>		<b>(699 875)</b>	<b>(491 828)</b>
<b>ORDINÆRT RESULTAT FØR SKATTEKOSTNAD</b>		<b>(385 657)</b>	<b>(2 284 479)</b>
Skattekostnad på resultat	4	0	(5 319)
<b>ÅRSRESULTAT</b>		<b>(385 657)</b>	<b>(2 289 798)</b>
<b>DISPONERING (DEKNING) AV ÅRSRESULTATET</b>			
Overført fra annen egenkapital		385 657	2 289 798
<b>SUM DISPONERT (DEKKET)</b>	5	<b>(385 657)</b>	<b>(2 289 798)</b>



## Henrik Reiling Holding AS

BALANSE PR. 30.06.

	Note	2023	2022
<b>EIENDELER</b>			
<b>ANLEGGSMIDLER</b>			
Tomter, bygninger og annen fast eiendom	2	17 700 397	17 701 601
<b>Sum varige driftsmidler</b>		<u>17 700 397</u>	<u>17 701 601</u>
<b>Finansielle anleggsmidler</b>			
Investeringer i tilknyttet selskap	6	0	10 000
Andre langsiktige fordringer	7	5 545 169	6 061 599
<b>Sum finansielle anleggsmidler</b>		<u>5 545 169</u>	<u>6 071 599</u>
<b>SUM ANLEGGSMIDLER</b>		<u>23 245 566</u>	<u>23 773 200</u>
<b>Fordringer</b>			
Andre kortsiktige fordringer		2 127 797	2 080 791
<b>Sum fordringer</b>		<u>2 127 797</u>	<u>2 080 791</u>
<b>Finansielle omløpsmidler</b>			
Omløpsaksjer og -aksjefond	8	1 204 629	1 189 921
<b>Sum finansielle omløpsmidler</b>		<u>1 204 629</u>	<u>1 189 921</u>
Bankinnskudd, kontanter o.l.		313 091	182 079
<b>SUM OMLØPSMIDLER</b>		<u>3 645 517</u>	<u>3 452 791</u>
<b>SUM EIENDELER</b>		<u>26 891 083</u>	<u>27 225 991</u>



## Henrik Reiling Holding AS

BALANSE PR. 30.06.

	Note	2023	2022
<b>EGENKAPITAL OG GJELD</b>			
<b>EGENKAPITAL</b>			
<b>Innskutt egenkapital</b>			
Aksjekapital	5	30 000	30 000
Overkurs	5	1 150 000	1 150 000
<b>Sum innskutt egenkapital</b>		<b>1 180 000</b>	<b>1 180 000</b>
<b>Opptjent egenkapital</b>			
Annen egenkapital	5	13 677 861	14 063 518
<b>Sum opptjent egenkapital</b>		<b>13 677 861</b>	<b>14 063 518</b>
<b>SUM EGENKAPITAL</b>		<b>14 857 861</b>	<b>15 243 518</b>
<b>GJELD</b>			
Gjeld til kredittinstitusjoner	7	11 800 000	11 790 000
<b>Sum annen langsiktig gjeld</b>		<b>11 800 000</b>	<b>11 790 000</b>
<b>Kortsiktig gjeld</b>			
Leverandørgjeld		1 975	24 355
Betalbar skatt	4	0	5 319
Annen kortsiktig gjeld		231 247	162 799
<b>Sum kortsiktig gjeld</b>		<b>233 222</b>	<b>192 473</b>
<b>SUM GJELD</b>		<b>12 033 222</b>	<b>11 982 473</b>
<b>SUM EGENKAPITAL OG GJELD</b>		<b>26 891 083</b>	<b>27 225 991</b>

Oslo, 20.06.2024

Henrik Nikolai Reiling  
styreleder/daglig leder



## Henrik Reiling Holding AS

### NOTER TIL ÅRSREGNSKAPET 2023

---

#### **REGNSKAPSPRINSIPPER**

Årsregnskapet er satt opp i samsvar med regnskapsloven og god regnskapsskikk for små foretak.

Eiendeler bestemt til varig eie eller bruk er klassifisert som anleggsmidler. Andre eiendeler er klassifisert som omløpsmidler. Fordringer som skal tilbakebetales innen ett år, er uansett klassifisert som omløpsmidler. Ved klassifisering av kortsiktig og langsiktig gjeld er tilsvarende kriterier lagt til grunn.

#### **Anleggsmidler**

Anleggsmidler vurderes til anskaffelseskost, men nedskrives til virkelig verdi når verdifallet forventes ikke å være forbigående. Nedskrivningen reverseres når grunnlaget for nedskrivningen ikke lenger er til stede. Anleggsmidler med begrenset økonomisk levetid avskrives planmessig. Langsiktig gjeld balanseføres til nominelt mottatt beløp på etableringstidspunktet.

#### **Omløpsmidler**

Omløpsmidler vurderes til laveste av anskaffelseskost og virkelig verdi. Kortsiktig gjeld balanseføres til nominelt mottatt beløp på etableringstidspunktet.

#### **Investeringer i aksjer, andeler og andre finansielle instrumenter**

Kortsiktige plasseringer (aksjer, andeler mv. vurdert som omløpsmidler) vurderes til laveste av anskaffelseskost og virkelig verdi på balansedagen. For verdipapirer som er en del av en veldiversifisert portefølje med innslag av ulike aktivaklasser der porteføljen forvaltes samlet med hensyn på risiko og avkastning, benyttes laveste verdis prinsipp samlet for porteføljen.

#### **Driftsinntekter**

Tjenester inntektsføres etter hvert som de leveres.

#### **Inntektsføring av avkastning på investeringer**

Avkastning på investering i aksjer, andeler og andre finansielle instrumenter, samt mottatt utbytte og andre utdelinger, inngår i avkastning på finansinvesteringer under driftsinntekter. Avkastning inkluderer både realiserte og urealiserte resultatførte beløp, renter på obligasjoner og pengemarkedsfond og valutaendringer knyttet til investeringer. Negativ avkastning (resultatførte tap og nedskrivning) kommer til fradrag. Netto negativ avkastning inngår i negativ avkastning på finansinvesteringer under driftskostnader.

#### **Skatt**

Skattekostnaden i resultatregnskapet omfatter både periodens betalbare skatt og endring i utsatt skatt. Utsatt skatt/skattefordel er beregnet med 22% på grunnlag av de midlertidige forskjeller som eksisterer mellom regnskapsmessige og skattemessige verdier. Skatteøkende og skattereduserende midlertidige forskjeller som reverserer eller kan reversere i samme periode er utlignet. Utsatt skattefordel er i samsvar med god regnskapsskikk for små foretak unnlatt balanseført



## Henrik Reiling Holding AS

### NOTER TIL ÅRSREGNSKAPET 2023

#### NOTE 1 SAMMENSLÅTTE POSTER

<b>Positiv / Negativ avkastning finansinvesteringer</b>	<b>2023</b>	<b>2022</b>
Mottatt utbytte / renter obligasjoner og pengemarkedsfond	872	792
Realisert gevinst / tap finansinvesteringer	0	64 259
Urealisert resultatført verdiendring på finansinvesteringer	13 653	-2 373 302
<b>Sum</b>	<b>14 525</b>	<b>-2 308 251</b>

#### NOTE 2 VARIGE DRIFTSMIDLER

	<b>Bygninger og tomter</b>	<b>Sum</b>
Anskaffelseskost pr. 01.01.23	17 701 601	17 701 601
+ Tilgang kjøpte driftsmidler	-1 204	-1 204
<b>= Anskaffelseskost 31.12.23</b>	<b>17 700 397</b>	<b>17 700 397</b>
<b>= Av- og nedskrivninger pr. 31.12.23</b>		<b>0</b>
Bokført verdi 01.01.23	17 701 601	17 701 601
+ Tilgang i året	-1 204	-1 204
<b>= Bokført verdi 31.12.23</b>	<b>17 700 397</b>	<b>17 700 397</b>

#### NOTE 3 LØNSKOSTNADER, GODTGJØRELSER MM

Selskapet har i 2023 sysselsatt 0 årsverk.



## Henrik Reiling Holding AS

### NOTER TIL ÅRSREGNSKAPET 2023

#### NOTE 4 SKATT

Årets skattekostnad	2023	2022
Resultatført skatt på ordinært resultat:		
Betalbar skatt	0	5 319
Endring i utsatt skattefordel	0	0
<b>Skattekostnad ordinært resultat</b>	<b>0</b>	<b>5 319</b>

Skattepliktig inntekt:		
Resultat før skatt	-385 657	-2 284 479
Permanente forskjeller	-2 476	2 308 658
<b>Skattepliktig inntekt</b>	<b>-388 133</b>	<b>24 179</b>

Betalbar skatt i balansen:		
Betalbar skatt på årets resultat	0	5 319
<b>Sum betalbar skatt i balansen</b>	<b>0</b>	<b>5 319</b>

Skatteeffekten av midlertidige forskjeller og underskudd til fremføring som har gitt opphav til utsatt skatt og utsatte skattefordeler, spesifisert på typer av midlertidige forskjeller

	2023	2022	Endring
Akkumulert fremførbart underskudd	-388 133	0	388 133
Inngår ikke i beregningen av utsatt skatt	388 133	0	-388 133
<b>Utsatt skattefordel / skatt (22 %)</b>	<b>0</b>	<b>0</b>	<b>0</b>

I henhold til God regnskapsskikk for små foretak balanseføres ikke utsatt skattefordel.

#### NOTE 5 EGENKAPITAL

Egenkapital	Aksjekapital	Overkurs	Annen egenkapital	Sum egenkapital
01.01.2023	30 000	1 150 000	14 063 518	15 243 518
Årets resultat	0	0	-385 657	-385 657
<b>31.12.2023</b>	<b>30 000</b>	<b>1 150 000</b>	<b>13 677 861</b>	<b>14 857 861</b>



## Henrik Reiling Holding AS

### NOTER TIL ÅRSREGNSKAPET 2023

#### NOTE 6 LANGSIKTIGE VERDIPAPIRER

	Eier- andel	Anskaffelses kost	Balanseført verdi
<b>Anleggsmidler</b>			
Hets Eiendom AS	33,0%	10 000	
<b>Sum</b>		<b>10 000</b>	

Investeringen er nedskrevet til kr 0.

#### NOTE 7 FORDRINGER OG GJELD

	2023	2022
<b>Fordringer med forfall senere enn ett år</b>		
Andre langsiktige fordringer	5 545 169	6 061 599
<b>Sum</b>	<b>5 545 169</b>	<b>6 061 599</b>
<b>Langsiktig gjeld med forfall senere enn 5 år</b>		
Gjeld til kredittinstitusjoner	11 800 000	11 790 000
<b>Sum</b>	<b>11 800 000</b>	<b>11 790 000</b>

#### NOTE 8 INVESTERINGER I AKSJER, ANDELER OG ANDRE FINANSIELLE INSTRUMENTER

	Anskaffelses kost	Balanseført verdi 31.12.2023	Virkelig verdi 31.12.2023
<b>Investeringer</b>			
Omløpsaksjer og -aksjefond	3 564 278	1 204 629	1 204 630
<b>Sum</b>	<b>3 564 278</b>	<b>1 204 629</b>	<b>1 204 630</b>



# Stiansen & Co AS

Statsautoriserte revisorer



Til generalforsamlingen i

**Henrik Reiling Holding AS**

## UAVHENGIG REVISORS BERETNING

### *Konklusjon*

Vi har revidert Henrik Reiling Holding AS' årsregnskap som viser et resultat på kr -385 657. Årsregnskapet består av balanse per 31. desember 2023, resultatregnskap for regnskapsåret avsluttet per denne datoen og noter til årsregnskapet, herunder et sammendrag av viktige regnskapsprinsipper.

Etter vår mening

- oppfyller årsregnskapet gjeldende lovkrav, og
- gir årsregnskapet et rettviseende bilde av selskapets finansielle stilling per 31. desember 2023, og av dets resultater for regnskapsåret avsluttet per denne datoen i samsvar med regnskapslovens regler og god regnskapsskikk i Norge.

### *Grunnlag for konklusjonen*

Vi har gjennomført revisjonen i samsvar med International Standards on Auditing (ISA-ene). Våre oppgaver og plikter i henhold til disse standardene er beskrevet nedenfor under Revisors oppgaver og plikter ved revisjonen av årsregnskapet. Vi er uavhengige av selskapet i samsvar med kravene i relevante lover og forskrifter i Norge og International Code of Ethics for Professional Accountants (inkludert internasjonale uavhengighetsstandarder) utstedt av International Ethics Standards Board for Accountants (IESBA-reglene), og vi har overholdt våre øvrige etiske forpliktelser i samsvar med disse kravene. Innhentet revisjonsbevis er etter vår vurdering tilstrekkelig og hensiktsmessig som grunnlag for vår konklusjon.

### *Ledelsens ansvar for årsregnskapet*

Styret og daglig leder (ledelsen) er ansvarlig for å utarbeide årsregnskapet og for at det gir et rettviseende bilde i samsvar med regnskapslovens regler og god regnskapsskikk i Norge. Ledelsen er også ansvarlig for slik intern kontroll som den finner nødvendig for å kunne utarbeide et årsregnskap som ikke inneholder vesentlig feilinformasjon, verken som følge av misligheter eller utilsiktede feil.

Ved utarbeidelsen av årsregnskapet må ledelsen ta standpunkt til selskapets evne til fortsatt drift og opplyse om forhold av betydning for fortsatt drift. Forutsetningen om fortsatt drift skal legges til grunn for årsregnskapet så lenge det ikke er sannsynlig at virksomheten vil bli avvirket.



## Stiansen & Co AS

Statsautoriserte revisorer

### *Revisors oppgaver og plikter ved revisjonen av årsregnskapet*

Vårt mål er å oppnå betryggende sikkerhet for at årsregnskapet som helhet ikke inneholder vesentlig feilinformasjon, verken som følge av misligheter eller utilsiktede feil, og å avgi en revisjonsberetning som inneholder vår konklusjon. Betryggende sikkerhet er en høy grad av sikkerhet, men ingen garanti for at en revisjon utført i samsvar med ISA-ene, alltid vil avdekke vesentlig feilinformasjon. Feilinformasjon kan oppstå som følge av misligheter eller utilsiktede feil. Feilinformasjon er å anse som vesentlig dersom den enkeltvis eller samlet med rimelighet kan forventes å påvirke de økonomiske beslutningene som brukerne foretar på grunnlag av årsregnskapet.

For videre beskrivelse av revisors oppgaver og plikter vises det til <https://revisorforeningen.no/revisjonsberetninger>

Nesbru, 20.06.2024

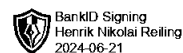
**Stiansen & Co AS**

---

Grethe Hasle

Statsautorisert revisor

Revisjonsberetning for Henrik Reiling Holding AS – side 2

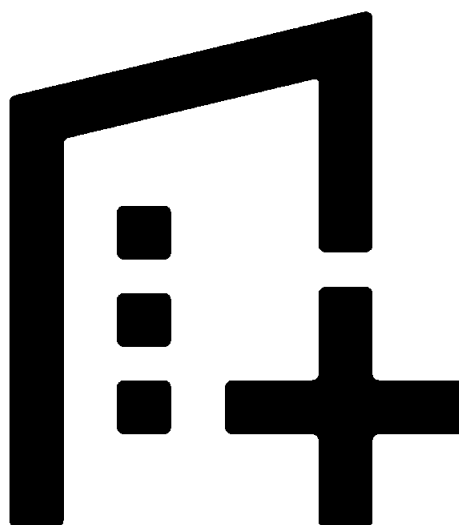


# Årsregnskap 2023

---

## Henrik Reiling Holding AS

org. nr. 918 060 065



Utarbeidet av Formue Accounting AS



## Henrik Reiling Holding AS

### RESULTATREGNSKAP 30.06

	Note	2023	2022
<b>DRIFTSINNEKTER</b>			
Avkastning på finansinvesteringer	1	14 525	(2 308 251)
Annen driftsinntekt		803 900	770 600
<b>SUM DRIFTSINNEKTEK</b>		<b>818 425</b>	<b>(1 537 651)</b>
<b>DRIFTSKOSTNADER</b>			
Annen driftskostnad	3	(504 207)	(255 000)
<b>SUM DRIFTSKOSTNAD</b>		<b>(504 207)</b>	<b>(255 000)</b>
<b>DRIFTSRESULTAT</b>		<b>314 218</b>	<b>(1 792 651)</b>
<b>FINANSPOSTER</b>			
Annen renteinntekt		105 673	25 696
Nedskrivning av finansielle anleggsmidler		(10 000)	0
Annen rentekostnad		(795 548)	(517 524)
<b>SUM FINANSPOSTER</b>		<b>(699 875)</b>	<b>(491 828)</b>
<b>ORDINÆRT RESULTAT FØR SKATTEKOSTNAD</b>		<b>(385 657)</b>	<b>(2 284 479)</b>
Skattekostnad på resultat	4	0	(5 319)
<b>ÅRSRESULTAT</b>		<b>(385 657)</b>	<b>(2 289 798)</b>
<b>DISPONERING (DEKNING) AV ÅRSRESULTATET</b>			
Overført fra annen egenkapital		385 657	2 289 798
<b>SUM DISPONERT (DEKKET)</b>	5	<b>(385 657)</b>	<b>(2 289 798)</b>



## Henrik Reiling Holding AS

BALANSE PR. 30.06.

	Note	2023	2022
<b>EIENDELER</b>			
<b>ANLEGGSMIDLER</b>			
Tomter, bygninger og annen fast eiendom	2	17 700 397	17 701 601
<b>Sum varige driftsmidler</b>		<u>17 700 397</u>	<u>17 701 601</u>
<b>Finansielle anleggsmidler</b>			
Investeringer i tilknyttet selskap	6	0	10 000
Andre langsiktige fordringer	7	5 545 169	6 061 599
<b>Sum finansielle anleggsmidler</b>		<u>5 545 169</u>	<u>6 071 599</u>
<b>SUM ANLEGGSMIDLER</b>		<u>23 245 566</u>	<u>23 773 200</u>
<b>Fordringer</b>			
Andre kortsiktige fordringer		2 127 797	2 080 791
<b>Sum fordringer</b>		<u>2 127 797</u>	<u>2 080 791</u>
<b>Finansielle omløpsmidler</b>			
Omløpsaksjer og -aksjefond	8	1 204 629	1 189 921
<b>Sum finansielle omløpsmidler</b>		<u>1 204 629</u>	<u>1 189 921</u>
Bankinnskudd, kontanter o.l.		313 091	182 079
<b>SUM OMLØPSMIDLER</b>		<u>3 645 517</u>	<u>3 452 791</u>
<b>SUM EIENDELER</b>		<u>26 891 083</u>	<u>27 225 991</u>



## Henrik Reiling Holding AS

BALANSE PR. 30.06.

	Note	2023	2022
<b>EGENKAPITAL OG GJELD</b>			
<b>EGENKAPITAL</b>			
<b>Innskutt egenkapital</b>			
Aksjekapital	5	30 000	30 000
Overkurs	5	1 150 000	1 150 000
<b>Sum innskutt egenkapital</b>		<b>1 180 000</b>	<b>1 180 000</b>
<b>Opptjent egenkapital</b>			
Annen egenkapital	5	13 677 861	14 063 518
<b>Sum opptjent egenkapital</b>		<b>13 677 861</b>	<b>14 063 518</b>
<b>SUM EGENKAPITAL</b>		<b>14 857 861</b>	<b>15 243 518</b>
<b>GJELD</b>			
Gjeld til kredittinstitusjoner	7	11 800 000	11 790 000
<b>Sum annen langsiktig gjeld</b>		<b>11 800 000</b>	<b>11 790 000</b>
<b>Kortsiktig gjeld</b>			
Leverandørgjeld		1 975	24 355
Betalbar skatt	4	0	5 319
Annen kortsiktig gjeld		231 247	162 799
<b>Sum kortsiktig gjeld</b>		<b>233 222</b>	<b>192 473</b>
<b>SUM GJELD</b>		<b>12 033 222</b>	<b>11 982 473</b>
<b>SUM EGENKAPITAL OG GJELD</b>		<b>26 891 083</b>	<b>27 225 991</b>

Oslo, 20.06.2024

Henrik Nikolai Reiling  
styreleder/daglig leder



## Henrik Reiling Holding AS

### NOTER TIL ÅRSREGNSKAPET 2023

---

#### **REGNSKAPSPRINSIPPER**

Årsregnskapet er satt opp i samsvar med regnskapsloven og god regnskapsskikk for små foretak.

Eiendeler bestemt til varig eie eller bruk er klassifisert som anleggsmidler. Andre eiendeler er klassifisert som omløpsmidler. Fordringer som skal tilbakebetales innen ett år, er uansett klassifisert som omløpsmidler. Ved klassifisering av kortsiktig og langsiktig gjeld er tilsvarende kriterier lagt til grunn.

#### **Anleggsmidler**

Anleggsmidler vurderes til anskaffelseskost, men nedskrives til virkelig verdi når verdifallet forventes ikke å være forbigående. Nedskrivningen reverseres når grunnlaget for nedskrivningen ikke lenger er til stede. Anleggsmidler med begrenset økonomisk levetid avskrives planmessig. Langsiktig gjeld balanseføres til nominelt mottatt beløp på etableringstidspunktet.

#### **Omløpsmidler**

Omløpsmidler vurderes til laveste av anskaffelseskost og virkelig verdi. Kortsiktig gjeld balanseføres til nominelt mottatt beløp på etableringstidspunktet.

#### **Investeringer i aksjer, andeler og andre finansielle instrumenter**

Kortsiktige plasseringer (aksjer, andeler mv. vurdert som omløpsmidler) vurderes til laveste av anskaffelseskost og virkelig verdi på balansedagen. For verdipapirer som er en del av en veldiversifisert portefølje med innslag av ulike aktivaklasser der porteføljen forvaltes samlet med hensyn på risiko og avkastning, benyttes laveste verdis prinsipp samlet for porteføljen.

#### **Driftsinntekter**

Tjenester inntektsføres etter hvert som de leveres.

#### **Inntektsføring av avkastning på investeringer**

Avkastning på investering i aksjer, andeler og andre finansielle instrumenter, samt mottatt utbytte og andre utdelinger, inngår i avkastning på finansinvesteringer under driftsinntekter. Avkastning inkluderer både realiserte og urealiserte resultatførte beløp, renter på obligasjoner og pengemarkedsfond og valutaendringer knyttet til investeringer. Negativ avkastning (resultatførte tap og nedskrivning) kommer til fradrag. Netto negativ avkastning inngår i negativ avkastning på finansinvesteringer under driftskostnader.

#### **Skatt**

Skattekostnaden i resultatregnskapet omfatter både periodens betalbare skatt og endring i utsatt skatt. Utsatt skatt/skattefordel er beregnet med 22% på grunnlag av de midlertidige forskjeller som eksisterer mellom regnskapsmessige og skattemessige verdier. Skatteøkende og skattereduserende midlertidige forskjeller som reverserer eller kan reversere i samme periode er utlignet. Utsatt skattefordel er i samsvar med god regnskapsskikk for små foretak unnlatt balanseført



## Henrik Reiling Holding AS

### NOTER TIL ÅRSREGNSKAPET 2023

#### NOTE 1 SAMMENSLÅTTE POSTER

<b>Positiv / Negativ avkastning finansinvesteringer</b>	<b>2023</b>	<b>2022</b>
Mottatt utbytte / renter obligasjoner og pengemarkedsfond	872	792
Realisert gevinst / tap finansinvesteringer	0	64 259
Urealisert resultatført verdiendring på finansinvesteringer	13 653	-2 373 302
<b>Sum</b>	<b>14 525</b>	<b>-2 308 251</b>

#### NOTE 2 VARIGE DRIFTSMIDLER

	<b>Bygninger og tomter</b>	<b>Sum</b>
Anskaffelseskost pr. 01.01.23	17 701 601	17 701 601
+ Tilgang kjøpte driftsmidler	-1 204	-1 204
<b>= Anskaffelseskost 31.12.23</b>	<b>17 700 397</b>	<b>17 700 397</b>
<b>= Av- og nedskrivninger pr. 31.12.23</b>		<b>0</b>
Bokført verdi 01.01.23	17 701 601	17 701 601
+ Tilgang i året	-1 204	-1 204
<b>= Bokført verdi 31.12.23</b>	<b>17 700 397</b>	<b>17 700 397</b>

#### NOTE 3 LØNSKOSTNADER, GODTGJØRELSER MM

Selskapet har i 2023 sysselsatt 0 årsverk.



## Henrik Reiling Holding AS

### NOTER TIL ÅRSREGNSKAPET 2023

#### NOTE 4 SKATT

<b>Årets skattekostnad</b>	<b>2023</b>	<b>2022</b>
Resultatført skatt på ordinært resultat:		
Betalbar skatt	0	5 319
Endring i utsatt skattefordel	0	0
<b>Skattekostnad ordinært resultat</b>	<b>0</b>	<b>5 319</b>

Skattepliktig inntekt:		
Resultat før skatt	-385 657	-2 284 479
Permanente forskjeller	-2 476	2 308 658
<b>Skattepliktig inntekt</b>	<b>-388 133</b>	<b>24 179</b>

Betalbar skatt i balansen:		
Betalbar skatt på årets resultat	0	5 319
<b>Sum betalbar skatt i balansen</b>	<b>0</b>	<b>5 319</b>

Skatteeffekten av midlertidige forskjeller og underskudd til fremføring som har gitt opphav til utsatt skatt og utsatte skattefordeler, spesifisert på typer av midlertidige forskjeller

	<b>2023</b>	<b>2022</b>	<b>Endring</b>
Akkumulert fremførbart underskudd	-388 133	0	388 133
Inngår ikke i beregningen av utsatt skatt	388 133	0	-388 133
<b>Utsatt skattefordel / skatt (22 %)</b>	<b>0</b>	<b>0</b>	<b>0</b>

I henhold til God regnskapsskikk for små foretak balanseføres ikke utsatt skattefordel.

#### NOTE 5 EGENKAPITAL

<b>Egenkapital</b>	<b>Aksjekapital</b>	<b>Overkurs</b>	<b>Annen egenkapital</b>	<b>Sum egenkapital</b>
01.01.2023	30 000	1 150 000	14 063 518	15 243 518
Årets resultat	0	0	-385 657	-385 657
<b>31.12.2023</b>	<b>30 000</b>	<b>1 150 000</b>	<b>13 677 861</b>	<b>14 857 861</b>



## Henrik Reiling Holding AS

### NOTER TIL ÅRSREGNSKAPET 2023

#### NOTE 6 LANGSIKTIGE VERDIPAPIRER

	Eier- andel	Anskaffelses kost	Balanseført verdi
<b>Anleggsmidler</b>			
Hets Eiendom AS	33,0%	10 000	
<b>Sum</b>		<b>10 000</b>	

Investeringen er nedskrevet til kr 0.

#### NOTE 7 FORDRINGER OG GJELD

	2023	2022
<b>Fordringer med forfall senere enn ett år</b>		
Andre langsiktige fordringer	5 545 169	6 061 599
<b>Sum</b>	<b>5 545 169</b>	<b>6 061 599</b>
<b>Langsiktig gjeld med forfall senere enn 5 år</b>		
Gjeld til kredittinstitusjoner	11 800 000	11 790 000
<b>Sum</b>	<b>11 800 000</b>	<b>11 790 000</b>

#### NOTE 8 INVESTERINGER I AKSJER, ANDELER OG ANDRE FINANSIELLE INSTRUMENTER

	Anskaffelses kost	Balanseført verdi 31.12.2023	Virkelig verdi 31.12.2023
<b>Investeringer</b>			
Omløpsaksjer og -aksjefond	3 564 278	1 204 629	1 204 630
<b>Sum</b>	<b>3 564 278</b>	<b>1 204 629</b>	<b>1 204 630</b>