



## ÅRSREGNSKAPET FOR REGNSKAPSÅRET 2023 - GENERELL INFORMASJON

### Enheten

Organisasjonsnummer:	958 737 122
Organisasjonsform:	Aksjeselskap
Foretaksnavn:	MOELSA INDUSTRIER AS
Forretningsadresse:	Baches vei 1 3413 LIER

### Regnskapsår

Årsregnskapets periode:	01.01.2023 - 31.12.2023
-------------------------	-------------------------

### Konsern

Mørselskap i konsern:	Ja
Konsernregnskap lagt ved:	Ja

### Regnskapsregler

Regler for små foretak benyttet:	Nei
Benyttet ved utarbeidelsen av årsregnskapet til selskapet:	Regnskapslovens alminnelige regler
Benyttet ved utarbeidelsen av årsregnskapet til konsernet:	Regnskapslovens alminnelige regler

### Årsregnskapet fastsatt av kompetent organ

Bekreftet av representant for selskapet:	Jim Fagerli
Dato for fastsettelse av årsregnskapet:	10.06.2024

### Grunnlag for avgivelse

År 2023: Årsregnskapet er elektronisk innlevert
År 2022: Tall er hentet fra elektronisk innlevert årsregnskap fra 2023

*Det er ikke krav til at årsregnskapet m.v. som sendes til Regnskapsregisteret er undertegnet. Kontrollen på at dette er utført ligger hos revisor/enhetens øverste organ. Sikkerheten ivaretas ved at innsender har rolle/rettighet for innsending av årsregnskapet via Altinn, og ved at det bekreftes at årsregnskapet er fastsatt av kompetent organ.*

Brønnøysundregistrene, 31.07.2025



## Resultatregnskap

Beløp i: NOK	Note	2023	2022
<b>RESULTATREGNSKAP</b>			
<b>Kostnader</b>			
Annen driftskostnad	6	1 696 000	496 000
<b>Sum kostnader</b>		<b>1 696 000</b>	<b>496 000</b>
<b>Driftsresultat</b>		<b>-1 696 000</b>	<b>-496 000</b>
<b>Finansinntekter og finanskostnader</b>			
Annen finansinntekt	7,10	51 118 000	65 873 000
<b>Sum finansinntekter</b>		<b>51 118 000</b>	<b>65 873 000</b>
Annen finanskostnad	7,10	22 000	6 993 000
<b>Sum finanskostnader</b>		<b>22 000</b>	<b>6 993 000</b>
<b>Netto finans</b>		<b>51 096 000</b>	<b>58 880 000</b>
<b>Ordinært resultat før skattekostnad</b>		<b>49 400 000</b>	<b>58 384 000</b>
Skattekostnad på ordinært resultat	8	-104 000	38 000
<b>Ordinært resultat etter skattekostnad</b>		<b>49 504 000</b>	<b>58 346 000</b>
<b>Årsresultat</b>		<b>49 504 000</b>	<b>58 346 000</b>
<b>Overføringer og disponeringer</b>			
Ordinært utbytte	15	49 500 000	58 300 000
Overføringer til/fra annen egenkapital	15	4 000	46 000
<b>Sum overføringer og disponeringer</b>		<b>49 504 000</b>	<b>58 346 000</b>



## Balanse

Beløp i: NOK	Note	2023	2022
<b>BALANSE - EIENDELER</b>			
<b>Anleggsmidler</b>			
<b>Immaterielle eiendeler</b>			
Utsatt skattefordel	8	1 508 000	1 404 000
<b>Sum immaterielle eiendeler</b>		<b>1 508 000</b>	<b>1 404 000</b>
<b>Finansielle anleggsmidler</b>			
Investering i datterselskap	10	34 123 000	34 123 000
Investeringer i tilknyttet selskap	10	13 445 000	13 445 000
Investeringer i aksjer og andeler		8 000	8 000
Andre fordringer	11	18 278 000	16 212 000
<b>Sum finansielle anleggsmidler</b>		<b>65 854 000</b>	<b>63 788 000</b>
<b>Sum anleggsmidler</b>		<b>67 362 000</b>	<b>65 192 000</b>
<b>Omløpsmidler</b>			
<b>Varer</b>			
<b>Fordringer</b>			
Andre fordringer	13	46 390 000	69 828 000
<b>Sum fordringer</b>		<b>46 390 000</b>	<b>69 828 000</b>
<b>Investeringer</b>			
Markedsbaserte aksjer	10	42 448 000	29 308 000
<b>Sum investeringer</b>		<b>42 448 000</b>	<b>29 308 000</b>
<b>Bankinnskudd, kontanter og lignende</b>			
Bankinnskudd, kontanter og lignende	14	5 327 000	5 661 000
<b>Sum bankinnskudd, kontanter og lignende</b>		<b>5 327 000</b>	<b>5 661 000</b>
<b>Sum omløpsmidler</b>		<b>94 165 000</b>	<b>104 797 000</b>
<b>SUM EIENDELER</b>		<b>161 527 000</b>	<b>169 989 000</b>

## BALANSE - EGENKAPITAL OG GJELD



## Balanse

Beløp i: NOK	Note	2023	2022
<b>Egenkapital</b>			
<b>Innskutt egenkapital</b>			
Selskapskapital	15,16	34 436 000	34 436 000
Overkurs	15	389 000	389 000
<b>Sum innskutt egenkapital</b>		<b>34 825 000</b>	<b>34 825 000</b>
<b>Opptjent egenkapital</b>			
Annen egenkapital	15	76 658 000	76 654 000
<b>Sum opptjent egenkapital</b>		<b>76 658 000</b>	<b>76 654 000</b>
<b>Sum egenkapital</b>		<b>111 483 000</b>	<b>111 479 000</b>
<b>Sum langsiktig gjeld</b>		<b>0</b>	<b>0</b>
<b>Kortsiktig gjeld</b>			
Leverandørgjeld	13	494 000	165 000
Utbytte	15	49 500 000	58 300 000
Annen kortsiktig gjeld	18,19	50 000	45 000
<b>Sum kortsiktig gjeld</b>		<b>50 044 000</b>	<b>58 510 000</b>
<b>Sum gjeld</b>		<b>50 044 000</b>	<b>58 510 000</b>
<b>SUM EGENKAPITAL OG GJELD</b>		<b>161 527 000</b>	<b>169 989 000</b>



### Konsernets resultatregnskap

Beløp i: NOK	Note	2023	2022
<b>RESULTATREGNSKAP</b>			
<b>Inntekter</b>			
Salgsinntekt	2,3	2 459 247 000	2 683 216 000
Annen driftsinntekt		9 950 000	12 277 000
<b>Sum inntekter</b>		<b>2 469 197 000</b>	<b>2 695 493 000</b>
<b>Kostnader</b>			
Varekostnad		1 333 519 000	1 524 631 000
Lønnskostnad	4,5	641 298 000	611 363 000
Avskrivning på varige driftsmidler og immaterielle eiendeler	9	33 525 000	30 268 000
Tap på fordringer		8 868 000	12 028 000
Andre driftskostnader	6	301 326 000	315 613 000
<b>Sum kostnader</b>		<b>2 318 536 000</b>	<b>2 493 903 000</b>
<b>Driftsresultat</b>		<b>150 661 000</b>	<b>201 590 000</b>
<b>Finansinntekter og finanskostnader</b>			
Inntekt på investering i datterselskap og tilknyttet selskap	10	-12 338 000	-3 893 000
Annen finansinntekt	7,10	55 043 000	36 044 000
<b>Sum finansinntekter</b>		<b>42 705 000</b>	<b>32 151 000</b>
Annen finanskostnad	7,10	64 343 000	59 478 000
<b>Sum finanskostnader</b>		<b>64 343 000</b>	<b>59 478 000</b>
<b>Netto finans</b>		<b>-21 638 000</b>	<b>-27 327 000</b>
<b>Ordinært resultat før skattekostnad</b>		<b>129 023 000</b>	<b>174 263 000</b>
Skattekostnad på ordinært resultat	8	34 611 000	33 847 000
<b>Ordinært resultat etter skattekostnad</b>		<b>94 412 000</b>	<b>140 416 000</b>
<b>Årsresultat</b>		<b>94 412 000</b>	<b>140 416 000</b>
Minoritetsinteresser	15	9 240 000	14 509 000
<b>Årsresultat etter minoritetsinteresser</b>		<b>85 172 000</b>	<b>125 907 000</b>
<b>Overføringer og disponeringer</b>			



## Konsernets resultatregnskap

<b>Beløp i: NOK</b>	<b>Note</b>	<b>2023</b>	<b>2022</b>
Overføringer til/fra annen egenkapital	15	94 412 000	140 416 000
<b>Sum overføringer og disponeringer</b>		<b>94 412 000</b>	<b>140 416 000</b>



### Konsernets balanse

Beløp i: NOK	Note	2023	2022
<b>BALANSE - EIENDELER</b>			
<b>Anleggsmidler</b>			
<b>Immaterielle eiendeler</b>			
Utvikling	9	1 373 000	2 791 000
Konsesjoner, patenter, lisenser, varemerker og lignende rettigheter	9	22 057 000	16 580 000
Utsatt skattefordel	8	15 866 000	10 717 000
Goodwill	9	3 188 000	5 948 000
<b>Sum immaterielle eiendeler</b>		<b>42 484 000</b>	<b>36 036 000</b>
<b>Varige driftsmidler</b>			
Tomter, bygninger og annen fast eiendom	9	88 788 000	46 963 000
Maskiner og anlegg	9,19	165 792 000	135 760 000
Driftsløsøre, inventar, verktøy, kontormaskiner og lignende	9,19	33 943 000	31 703 000
<b>Sum varige driftsmidler</b>		<b>288 523 000</b>	<b>214 426 000</b>
<b>Finansielle anleggsmidler</b>			
Investeringer i tilknyttet selskap	10	16 694 000	30 117 000
Investeringer i aksjer og andeler		196 000	196 000
Andre fordringer	11	20 341 000	18 581 000
<b>Sum finansielle anleggsmidler</b>		<b>37 231 000</b>	<b>48 894 000</b>
<b>Sum anleggsmidler</b>		<b>368 238 000</b>	<b>299 356 000</b>
<b>Omløpsmidler</b>			
<b>Varer</b>			
Varer	12,19	272 952 000	299 942 000
<b>Sum varer</b>		<b>272 952 000</b>	<b>299 942 000</b>
<b>Fordringer</b>			
Kundefordringer	13,19	336 670 000	337 519 000
Andre fordringer	13	92 367 000	100 728 000
<b>Sum fordringer</b>		<b>429 037 000</b>	<b>438 247 000</b>
<b>Investeringer</b>			
Markedsbaserte aksjer	10	42 448 000	29 308 000



## Konsernets balanse

<b>Beløp i: NOK</b>	<b>Note</b>	<b>2023</b>	<b>2022</b>
<b>Sum investeringer</b>		<b>42 448 000</b>	<b>29 308 000</b>
<b>Bankinnskudd, kontanter og lignende</b>			
Bankinnskudd, kontanter og lignende	14	88 142 000	97 846 000
<b>Sum bankinnskudd, kontanter og lignende</b>		<b>88 142 000</b>	<b>97 846 000</b>
<b>Sum omløpsmidler</b>		<b>832 579 000</b>	<b>865 343 000</b>
<b>SUM EIENDELER</b>		<b>1 200 817 000</b>	<b>1 164 699 000</b>
<b>BALANSE - EGENKAPITAL OG GJELD</b>			
<b>Egenkapital</b>			
<b>Innskutt egenkapital</b>			
Selskapskapital	15,16	34 436 000	34 436 000
Overkurs	15	389 000	389 000
<b>Sum innskutt egenkapital</b>		<b>34 825 000</b>	<b>34 825 000</b>
<b>Opptjent egenkapital</b>			
Annen egenkapital	15	456 193 000	405 938 000
Minoritetsinteresser	15	40 784 000	36 678 000
<b>Sum opptjent egenkapital</b>		<b>496 977 000</b>	<b>442 616 000</b>
<b>Sum egenkapital</b>		<b>531 802 000</b>	<b>477 441 000</b>
<b>Gjeld</b>			
<b>Langsiktig gjeld</b>			
Pensjonsforpliktelser	5	2 763 000	2 065 000
Utsatt skatt	8	11 764 000	11 203 000
Andre avsetninger for forpliktelser		4 528 000	1 277 000
<b>Sum avsetninger for forpliktelser</b>		<b>19 055 000</b>	<b>14 545 000</b>
<b>Annen langsiktig gjeld</b>			
Gjeld til kredittinstitusjoner	17	90 141 000	104 553 000
Øvrig langsiktig gjeld	17	5 494 000	4 156 000
<b>Sum annen langsiktig gjeld</b>		<b>95 635 000</b>	<b>108 709 000</b>
<b>Sum langsiktig gjeld</b>		<b>114 690 000</b>	<b>123 254 000</b>



## Konsernets balanse

<b>Beløp i: NOK</b>	<b>Note</b>	<b>2023</b>	<b>2022</b>
<b>Kortsiktig gjeld</b>			
Gjeld til kredittinstitusjoner		32 037 000	0
Leverandørgjeld	13	247 529 000	258 856 000
Betalbar skatt	8	21 347 000	19 387 000
Skyldige offentlige avgifter		51 381 000	62 473 000
Utbytte	15	53 350 000	63 690 000
Prosjekter i arbeid	3	23 227 000	24 725 000
Annen kortsiktig gjeld	18,19	125 454 000	134 873 000
<b>Sum kortsiktig gjeld</b>		<b>554 325 000</b>	<b>564 004 000</b>
<b>Sum gjeld</b>		<b>669 015 000</b>	<b>687 258 000</b>
<b>SUM EGENKAPITAL OG GJELD</b>		<b>1 200 817 000</b>	<b>1 164 699 000</b>



Statsautoriserte revisorer  
Ernst & Young AS  
Stortorvet 7, 0155 Oslo  
Postboks 1156 Sentrum, 0107 Oslo

Foretaksregisteret: NO 976 389 387 MVA  
Tlf: +47 24 00 24 00  
www.ey.no  
Medlemmer av Den norske Revisorforening

## UAVHENGIG REVISORS BERETNING

Til generalforsamlingen i Moelsa Industrier AS

### Konklusjon

Vi har revidert årsregnskapet for Moelsa Industrier AS som består av selskapsregnskapet og konsernregnskapet. Selskapsregnskapet og konsernregnskapet består av balanse per 31. desember 2023, resultatregnskap og kontantstrømoppstilling for regnskapsåret avsluttet per denne datoen og noter til årsregnskapet, herunder et sammendrag av viktige regnskapsprinsipper.

Etter vår mening oppfylder årsregnskapet gjeldende lovkrav og gir et rettviseende bilde av selskapets og konsernets finansielle stilling per 31. desember 2023 og av deres resultater og kontantstrømmer for regnskapsåret avsluttet per denne datoen i samsvar med regnskapslovens regler og god regnskapsskikk i Norge.

### Grunnlag for konklusjon

Vi har gjennomført revisjonen i samsvar med International Standards on Auditing (ISA-ene). Våre oppgaver og plikter i henhold til disse standardene er beskrevet nedenfor under *Revisors oppgaver og plikter ved revisjonen av årsregnskapet*. Vi er uavhengige av selskapet og konsernet i samsvar med kravene i relevante lover og forskrifter i Norge og *International Code of Ethics for Professional Accountants* (inkludert internasjonale uavhengighetsstandarder) utstedt av International Ethics Standards Board for Accountants (IESBA-reglene), og vi har overholdt våre øvrige etiske forpliktelser i samsvar med disse kravene. Innhentet revisjonsbevis er etter vår vurdering tilstrekkelig og hensiktsmessig som grunnlag for vår konklusjon.

### Øvrig informasjon

Øvrig informasjon omfatter informasjon i selskapets årsrapport bortsett fra årsregnskapet og den tilhørende revisjonsberetningen. Styret og daglig leder (ledelsen) er ansvarlig for den øvrige informasjonen. Vår konklusjon om revisjonen av årsregnskapet dekker ikke den øvrige informasjonen, og vi attesterer ikke den øvrige informasjonen.

I forbindelse med revisjonen av årsregnskapet er det vår oppgave å lese den øvrige informasjonen med det formål å vurdere om årsberetningen inneholder de opplysninger som skal gis i henhold til gjeldende lovkrav og hvorvidt det foreligger vesentlig inkonsistens mellom den øvrige informasjonen og årsregnskapet eller kunnskap vi har opparbeidet oss under revisjonen, eller hvorvidt den tilsynelatende inneholder vesentlig feilinformasjon. Dersom vi konkluderer med at den øvrige informasjonen inneholder vesentlig feilinformasjon eller ikke inneholder de opplysninger som skal gis i henhold til gjeldende lovkrav, er vi pålagt å rapportere det.

Vi har ingenting å rapportere i så henseende, og vi mener at årsberetningen er konsistent med årsregnskapet og inneholder de opplysninger som skal gis i henhold til gjeldende lovkrav.

### Ledelsens ansvar for årsregnskapet

Ledelsen er ansvarlig for å utarbeide årsregnskapet og for at det gir et rettviseende bilde i samsvar med regnskapslovens regler og god regnskapsskikk i Norge. Ledelsen er også ansvarlig for slik intern kontroll som den finner nødvendig for å kunne utarbeide et årsregnskap som ikke inneholder vesentlig feilinformasjon, verken som følge av misligheter eller feil.

Ved utarbeidelsen av årsregnskapet må ledelsen ta standpunkt til selskapets og konsernets evne til fortsatt drift og opplyse om forhold av betydning for fortsatt drift. Forutsetningen om fortsatt drift skal



Building a better  
working world

legges til grunn for årsregnskapet med mindre ledelsen enten har til hensikt å avvike selskapet, konsernet eller virksomheten, eller ikke har noe annet realistisk alternativ.

## Revisors oppgaver og plikter ved revisjonen av årsregnskapet

Vårt mål er å oppnå betryggende sikkerhet for at årsregnskapet som helhet ikke inneholder vesentlig feilinformasjon, verken som følge av misligheter eller feil, og å avgi en revisjonsberetning som inneholder vår konklusjon. Betyggende sikkerhet er en høy grad av sikkerhet, men ingen garanti for at en revisjon utført i samsvar med ISA-ene, alltid vil avdekke vesentlig feilinformasjon. Feilinformasjon kan skyldes misligheter eller feil og er å anse som vesentlig dersom den enkeltvis eller samlet med rimelighet kan forventes å påvirke de økonomiske beslutningene som brukerne foretar på grunnlag av årsregnskapet.

Som del av en revisjon i samsvar med ISA-ene, utøver vi profesjonelt skjønn og utviser profesjonell skepsis gjennom hele revisjonen. I tillegg:

- identifiserer og vurderer vi risikoen for vesentlig feilinformasjon i årsregnskapet, enten det skyldes misligheter eller feil. Vi utformer og gjennomfører revisjonshandlinger for å håndtere slike risikoen, og innhenter revisjonsbevis som er tilstrekkelig og hensiktsmessig som grunnlag for vår konklusjon. Risikoen for at vesentlig feilinformasjon som følge av misligheter ikke blir avdekket, er høyere enn for feilinformasjon som skyldes feil, siden misligheter kan innebære samarbeid, forfalskning, bevisste utelatelser, uriktige fremstillinger eller overstyring av intern kontroll.
- opparbeider vi oss en forståelse av den interne kontrollen som er relevant for revisjonen, for å utforme revisjonshandlinger som er hensiktsmessige etter omstendighetene, men ikke for å gi uttrykk for en mening om effektiviteten av selskapets og konsernets interne kontroll.
- evaluerer vi om de anvendte regnskapsprinsippene er hensiktsmessige og om regnskapsestimaterne og tilhørende noteopplysninger utarbeidet av ledelsen er rimelige.
- konkluderer vi på om ledelsens bruk av fortsatt drift-forutsetningen er hensiktsmessig, og, basert på innhentede revisjonsbevis, hvorvidt det foreligger vesentlig usikkerhet knyttet til hendelser eller forhold som kan skape betydelig tvil om selskapets og konsernets evne til fortsatt drift. Dersom vi konkluderer med at det eksisterer vesentlig usikkerhet, kreves det at vi i revisjonsberetningen henleder oppmerksomheten på tilleggsopplysningene i årsregnskapet, eller, dersom slike tilleggsopplysninger ikke er tilstrekkelige, at vi modifierer vår konklusjon. Våre konklusjoner er basert på revisjonsbevis innhentet frem til datoen for revisjonsberetningen. Etterfølgende hendelser eller forhold kan imidlertid medføre at selskapet og konsernet ikke kan fortsette driften.
- evaluerer vi den samlede presentasjonen, strukturen og innholdet i årsregnskapet, inkludert tilleggsopplysningene, og hvorvidt årsregnskapet gir uttrykk for de underliggende transaksjonene og hendelsene på en måte som gir et rettvise bilde.
- innhenter vi tilstrekkelig og hensiktsmessig revisjonsbevis vedrørende den finansielle informasjonen til enhetene eller forretningsområdene i konsernet for å kunne gi uttrykk for en mening om konsernregnskapet. Vi er ansvarlige for å fastsette strategien for, samt å følge opp og gjennomføre konsernrevisjonen, og vi har et udelt ansvar for konklusjonen på revisjonen av konsernregnskapet.

Vi kommuniserer med styret blant annet om det planlagte omfanget av og tidspunktet for revisjonsarbeidet og eventuelle vesentlige funn i revisjonen, herunder vesentlige svakheter i den interne kontrollen som vi avdekker gjennom revisjonen.



Building a better  
working world

Oslo, 5. juni 2024  
ERNST & YOUNG AS

*Revisjonsberetningen er signert elektronisk*

Tore Sørli  
statsautorisert revisor

Penneo DokumentID: 71SAU-LH7YE-00CDS-VCSU6-4U0L5-NZP25

Uavhengig revisors beretning - Moelsa Industrier AS 2023

A member firm of Ernst & Young Global Limited



# PENNEO

Signaturene i dette dokumentet er juridisk bindende. Dokument signert med "Penneo™ - sikker digital signatur". De signerende parter sin identitet er registrert, og er listet nedenfor.

"Med min signatur bekrefter jeg alle datoer og innholdet i dette dokument."

## Sørli, Tore

Statsautorisert revisor

På vegne av: Ernst & Young AS

Serienummer: no\_bankid:9578-5995-4-774812

IP: 165.225.xxx.xxx

2024-06-05 11:32:56 UTC



Penneo DokumentID: 71SAU-LH7YE-00CDS-VCSU6-4U0LS-NZP25

Dokumentet er signert digitalt, med **Penneo.com**. Alle digitale signatur-data i dokumentet er sikret og validert av den datamaskin-utregnede hash-verdien av det opprinnelige dokument. Dokumentet er låst og tids-stemplet med et sertifikat fra en betrodd tredjepart. All kryptografisk bevis er integrert i denne PDF, for fremtidig validering (hvis nødvendig).

### Hvordan bekrefter at dette dokumentet er originalen?

Dokumentet er beskyttet av ett Adobe CDS sertifikat. Når du åpner dokumentet i

Adobe Reader, skal du kunne se at dokumentet er sertifisert av **Penneo e-signature service <penneo@penneo.com>**. Dette garanterer at innholdet i dokumentet ikke har blitt endret.

Det er lett å kontrollere de kryptografiske beviser som er lokalisert inne i dokumentet, med Penneo validator - <https://penneo.com/validator>



## MOELSA INDUSTRIER AS

### ÅRSBERETNING 2023

#### Virksomhet

MOELSA Industrier AS er morselskapet i MOELSA Industrier AS konsern, og lokalisert i Lier kommune.

MOELSA Industrier AS er holdingselskap for 92,3 % av aksjene i Protan AS. Protan AS Konsern er derfor fullt konsolidert inn i MOELSA Industrier AS Konsern. MOELSA Industrier AS eier også 50 % av aksjene i Astrids vei 1 AS, samt en portefølje av verdipapirer som forvaltes aktivt.

Aksjeposten i Astrids vei 1 AS er innarbeidet i konsernregnskapet for MOELSA Industrier som et tilknyttet selskap. Dette er basert på aksjonæravtalen mellom aksjonærene i Astrids vei 1 AS.

Omsetningen i MOELSA Industrier Konsern har de siste to årene utelukkende vært knyttet til Protan Konsern.

Protan Konsern, med morselskapet Protan AS, har sitt hovedkontor samt produksjonsanlegg for membran i Lier ved Drammen. Konsernet har i tillegg produksjonsanlegg på Nesbyen, i Sandefjord, i Poznan i Polen og i Istanbul og Izmir i Tyrkia.

#### Driften i 2023

MOELSA Industrier Konsern hadde i 2023 samlede driftsinntekter på 2 469 mill. NOK. Konsernets resultat før skatt endte på 129,0 mill. NOK.

Konsernet har en egenkapital på 531,8 mill. NOK ved utgangen av 2023, en økning på 54,4 mill. NOK sammenlignet med året før. Konsernets likvidbeholdning var på 88,1 mill. NOK ved utgangen av 2023, en reduksjon på 9,7 mill. NOK fra året før.

Det utarbeides eget konsernregnskap for underkonsernet Protan og vi viser til dette konsernregnskapet for mer detaljert redegjørelse av den finansielle utviklingen i Protan-konsernet.

#### MOELSA Industrier AS

Morselskapet MOELSA Industrier AS hadde i 2023 et årsresultat på 49,5 mill. NOK mot 58,3 mill. NOK i 2022.

Verdipapirforvaltningen i morselskapet ga en direkte avkastning (utbytte) på 0,1 mill. NOK i 2023. I tillegg ble det realisert netto gevinster ved avhendelser fra porteføljen på til sammen 1,4 mill. NOK. Porteføljen, som i årsregnskapet er vurdert til markedsverdi ved utgangen av året, hadde netto urealiserte gevinster på 9,7 mill. NOK pr 31.12.2023 mot tilsvarende 7,3 mill. NOK pr 31.12.2022.

#### Astrids vei 1 AS

Høsten 2017 gikk MOELSA Industrier AS inn som én av tre investorer i det nystiftede selskapet Astrids vei 1 AS. Selskapet har som formål å utvikle og gjennomføre nybyggprosjekt på eiendommen Astrids vei 1 i Lørenskog.

MOELSA Industrier har ved utgangen av 2023 investert totalt 17,4 mill. NOK i selskapet, og har med det en eierandel på 50,5 %. Investeringen er klassifisert som et tilknyttet selskap i MOELSA Industrier sitt konsernregnskap for 2023, se nærmere redegjørelse under note 10.

Styret er tilfreds med utviklingen i MOELSA Industrier AS og Konsern i 2022. Etter styrets vurdering er konsernet og MOELSA Industrier AS sin egenkapital, likviditet og finansielle stilling god pr 31.12.2023.

Forutsetningen om fortsatt drift er til stede, og årsregnskapet er utarbeidet basert på denne forutsetningen.

**MOELSA INDUSTRIER AS**  
C/o Protan AS  
Postboks 420  
NO-3002 Drammen



## MOELSA INDUSTRIER AS

Styret foreslår for generalforsamlingen at overskuddet disponeres som følger:

Til disponering (i 1.000 NOK):

Avsatt til utbytte	49 500
Overført til annen egenkapital	4
<b>Sum disponert resultat</b>	<b>49 504</b>

### Arbeidsmiljø, ytre miljø og forsknings- og utviklingsaktiviteter

Det er ingen ansatte eller operativ virksomhet i MOELSA Industrier konsern ut over det som inngår i underkonsernet Protan. Redegjørelsen for arbeidsmiljø, ytre miljø, åpenhetsloven og utviklingsaktiviteter gjelder derfor i sin helhet underkonsernet Protan, og inneholder kun nøkkelopplysningene for disse områdene. For mer utfyllende redegjørelser vises det til årsberetningen for Protan AS for 2023.

#### Arbeidsmiljø

Pr. 31.12.2023 var det totalt 904 ansatte i Konsernet (gjelder heleide selskaper og selskaper med mer enn 50 % eierandel). Av dette var 13% kvinner, likt som i 2022. I Protan-konsernets ledergruppe er det en kvinne. Kvinneandelen i styret for MOELSA Industrier AS er 40%.

Protan-konsernet har en likelønnspolitikk. Alle medarbeidere betraktes som likeverdige. Protan AS og dets datterselskaper arbeider for å fremme likestilling, hindre diskriminering på grunn av kjønn, graviditet, permisjon ved fødsel eller adopsjon, omsorgsoppgaver, etnisitet, religion, funksjonsnedsettelse, seksuell orientering, eller kombinasjoner av disse grunnlagene, og søker å hindre trakassering. Det henvises til selskapets hjemmesider for ytterligere dokumentasjon knyttet til redegjørings- og aktivitetsplikt i henhold til likestillings- og diskrimineringslovens §26 og §34.

Sykefraværet i Protan-konsernet var i 2023 på ca. 5,0% mot 7,3% i 2022.

Konsernet er fokusert på å være en helsefremmende og attraktiv arbeidsplass. En viktig del av dette arbeidet er å redusere sykefraværet gjennom kontinuerlige tiltak. Disse inkluderer tett oppfølging av sykefravær, opplæring av ledere og andre nøkkelpersoner, samt et tett samarbeid med virksomhetens bedriftshelsetjeneste og arbeidslivssenter. Vi har også et sterkt fokus på HMS (helse, miljø og sikkerhet), sikkerhetskultur og et psykososialt arbeidsmiljø. Vårt HMS-slagord «Alltid Trygg», introdusert i 2018, er fortsatt like aktuelt.

Alle Protan sine produksjonsfasiliteter er sertifisert i henhold til standardene ISO 14001:2015 for ledelsessystemer for miljø og ISO 9001:2015 for ledelsessystemer for kvalitet. Alle våre produkter innehar CE-merking som betyr at vi garanterer at grunnleggende sikkerhetskrav for produktet er oppfylt og kan dokumenteres. Vi har et stort fokus på det ytre miljøet både i vår egen virksomhet og i forbindelse med produktutvikling.

#### Åpenhetsloven

Som en del av Åpenhetsloven, jobber Protan kontinuerlig med aktsomhetsvurderinger og har offentliggjort sin årlige redegjørelse for våre aktsomhetsvurderinger på våre hjemmesider.

**MOELSA INDUSTRIER AS**  
C/o Protan AS  
Postboks 420  
NO-3002 Drammen



## MOELSA INDUSTRIER AS

---

### Ytre miljø

Protan er sterkt engasjert i bærekraft og miljøvennlige løsninger, noe som gjenspeiles både i våre produkter og verdier. Bedriften skiller seg ut ved å levere takbelegg med betydelig lavere CO<sub>2</sub>-avtrykk enn konkurrentene, og opplever økende etterspørsel etter grønne og funksjonelle tak. Dette skyldes et voksende fokus på bærekraft i samfunnet og bygge industrien.

Som en ledende leverandør av miljøvennlige produkter, er Protan aktiv i formidle om bærekraftige materialvalg og effektiv utnyttelse av takflater. Vi arbeider med å oppfylle kravene til fossilfrie byggeplasser og arbeider for å redusere CO<sub>2</sub>-fotavtrykket. Vår eksterne kommunikasjon og markedsføring fremhever vårt engasjement for klimatiltak, resirkulering og bærekraft.

Protan er medlem av RoofCollect, et europeisk initiativ for resirkulering av termoplastisk takbelegg, og bruker resirkulert materiale i produksjonen, noe som styrker vår miljøprofil. Med et stadig fokus på fleksibel produktutvikling og samarbeid for fremtidens miljøvennlige løsninger, posisjonerer Protan seg som en attraktiv partner i markedet. Bedriftens dedikasjon til bærekraft viser et klart samfunnsansvar.

### Utvikling

Konsernet har en solid tradisjon for innovasjon i takbransjen, med kontinuerlig forskning og utvikling som reflekteres tydelig i våre produkter og tjenester. Våre virksomheter er dedikerte i utviklingsarbeidet på våre takbelegg av høy kvalitet, tilpasset moderne produksjonsteknologi.

Ved siden av å styrke vår posisjon innen tradisjonelle produktgrupper, utforsker Protan-konsernet også nye teknologier for fornybarnæringen. Protan-konsernet fortsetter å være en innovativ aktør, stadig på jakt etter nye muligheter for å levere kvalitetsprodukter og tjenester til våre kunder.

### **Finansiell risiko**

Konsernet har en relativt lav risiko for tap på fordringer, men noen engasjementer har høy verdi og kan øke risikoen. Styret vurderer at de foretatte avsetningene i regnskapet er tilstrekkelige til å dekke risikoen for kreditttap. Konsernet har gode rutiner for kredittvurdering av kunder og tar vanligvis kredittforsikringer der det er nødvendig.

Protan-konsernet styrer også aktivt sin eksponering mot valutafluktuasjoner for å minimere risikoen knyttet til valutakurser. Konsernet benytter en naturlig sikringsmetode der inntekter og kostnader i ulike valutaer delvis utligner hverandre. Når det gjelder renterisiko, har Protan valgt en strategi med flytende rente og har dermed ikke inngått rentebindingsavtaler av noe slag.

Videre planlegger Protan-konsernet å samle to fabrikker til en ny større enhet i Tyrkia i første halvår 2024, hvor fire produksjonslinjer vil bli etablert. Flytteprosessen og en midlertidig redusert produksjonskapasitet representerer operasjonelle risikoer, men eventuelle produksjonsstans ved andre anlegg i Norge og Polen i denne perioden vurderes som håndterbare, om enn utfordrende. Langvarige konflikter kan også påvirke tilgangen på materialer og arbeidskraft, noe som kan medføre forsinkelser i byggeprosjekter.

Markedsrisikoen knyttet til verdipapirporteføljen i MOELSA Industrier AS er kjent og kalkulert, og håndteres ved en god diversifisering av porteføljen med hensyn til produkter (rente- og egenkapitalbaserte), bransjer og geografiske områder.

Moelsa Industrier AS har styreansvarsforsikring som dekker krav som følge av en påstått ansvarsbetingende handling eller unnlatelse fra nåværende eller fremtidige styremedlemmer, daglig leder og medlemmer av ledelsen, eller tilsvarende styreorgan i konsernet med datterselskaper. Dette gir beskyttelse for selskapet i tilfelle skader på grunn av handlinger eller unnlatelser fra selskapets ledelse.

---

## MOELSA INDUSTRIER AS

C/o Protan AS  
Postboks 420  
NO-3002 Drammen



## MOELSA INDUSTRIER AS

### Utvikling fremover



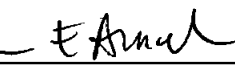


MOELSA Industrier er godt posisjonert for å oppnå en fortsatt tilfredsstillende avkastning på sine investeringer. Protan Konsern er godt posisjonert i de fleste markeder med mellom 10-30 % markedsandel. Konsernet vil fortsette å holde en nøktern kostnadslinje, og vil fortsette med å effektivisere driften.

De øvrige investeringene i MOELSA konsern er i større grad eksponert for markedsrisiko knyttet til verdipapir- og eiendomsmarkeder, men forventes likevel over tid å gi en avkastning på linje med det som har vært oppnådd tidligere år.

Ut over det som er redegjort for i foregående avsnitt kjenner styret ikke til vesentlige forhold som har inntruffet etter regnskapsårets slutt som har betydning for årsregnskapet. Styret mener at den avgitte årsberetningen og årsregnskapet for 2023 gir et riktig bilde av virksomheten som har vært i året og status ved årets utgang.

I styret for MOELSA Industrier AS

Oslo, 3. juni 2024

 Carl Erik Krefling	 Morten C. Ameln	 Elisabeth B. Ameln
 Haakon Ameln	 Sabine Ameln Styreleder	

MOELSA INDUSTRIER AS  
C/o Protan AS  
Postboks 420  
NO-3002 Drammen



## MOELSA INDUSTRIER AS

### Resultatregnskap 01.01. - 31.12.

Beløp i 1 000 NOK

		Moelsa Industrier AS		Moelsa Industrier Konsern	
	Noter	2023	2022	2023	2022
<b>DRIFTSINNEKTER</b>					
Salgsinntekter	2, 3	0	0	2 459 247	2 683 216
Andre driftsinntekter		0	0	9 950	12 277
<b>SUM DRIFTSINNEKTER</b>		<b>0</b>	<b>0</b>	<b>2 469 197</b>	<b>2 695 493</b>
<b>DRIFTSKOSTNADER</b>					
Vareforbruk		0	0	1 333 519	1 524 631
Lønn, sosiale kostnader og lignende	4, 5	0	0	641 298	611 363
Ordinære avskrivninger	9	0	0	33 525	30 268
Tap på fordringer		0	0	8 868	12 028
Andre driftskostnader	6	1 696	496	301 327	315 614
<b>SUM DRIFTSKOSTNADER</b>		<b>1 696</b>	<b>496</b>	<b>2 318 537</b>	<b>2 493 903</b>
<b>DRIFTSRESULTAT</b>		<b>-1 696</b>	<b>-496</b>	<b>150 661</b>	<b>201 590</b>
<b>FINANSINNEKTER/-KOSTNADER</b>					
Tilknyttede selskaper	10	0	0	-12 338	-3 893
Finansinntekter	7,10	51 119	65 873	55 043	36 045
Finanskostnader	7,10	-22	-6 993	-64 343	-59 478
<b>NETTO FINANSPOSTER</b>		<b>51 096</b>	<b>58 880</b>	<b>-21 638</b>	<b>-27 327</b>
<b>RESULTAT FØR SKATTEKOSTNAD</b>		<b>49 400</b>	<b>58 384</b>	<b>129 023</b>	<b>174 263</b>
Skattekostnad	8	104	-38	-34 610	-33 847
<b>ÅRSRESULTAT</b>		<b>49 504</b>	<b>58 347</b>	<b>94 412</b>	<b>140 416</b>
Minoritetsinteresser	15			9 240	14 509
<b>DISPONERINGER</b>					
Avsatt til utbytte	15	49 500	58 300		
Overført til annen egenkapital	15	4	47		
<b>Sum disponert resultat</b>		<b>49 504</b>	<b>58 347</b>		



## MOELSA INDUSTRIER AS

### Balanse pr 31. desember

Beløp i 1 000 NOK

	Noter	Moelsa Industrier AS 2023	Moelsa Industrier AS 2022	Moelsa Industrier Konsern 2023	Moelsa Industrier Konsern 2022
<b>EIENDELER</b>					
<b>ANLEGGSMIDLER</b>					
<b>Immaterielle eiendeler</b>					
Utvikling	9	0	0	1 373	2 791
Lisenser, varemerker og rettigh.	9	0	0	22 057	16 580
Utsatt skattefordel	8	1 508	1 404	15 866	10 717
Goodwill	9	0	0	3 188	5 948
<b>Sum immaterielle eiendeler</b>		<b>1 508</b>	<b>1 404</b>	<b>42 484</b>	<b>36 037</b>
<b>Varige driftsmidler</b>					
Tomter, bygninger og annen fast eiendomm	9	0	0	88 788	46 963
Maskiner og produksjonsutstyr	9, 19			165 792	135 760
Transportmidler, kontorutstyr, inventar mv	9, 19	0	0	33 943	31 703
<b>Sum varige driftsmidler</b>		<b>0</b>	<b>0</b>	<b>288 522</b>	<b>214 426</b>
<b>Finansielle driftsmidler</b>					
Investeringer i datterselskaper	10	34 123	34 123	0	0
Investeringer i tilknyttede selskaper	10	13 445	13 445	16 694	30 117
Investeringer i andre aksjer og andeler		8	8	196	196
Andre langsiktige fordringer	11	18 278	16 212	20 341	18 581
<b>Sum finansielle anleggsmidler</b>		<b>65 854</b>	<b>63 788</b>	<b>37 232</b>	<b>48 894</b>
<b>SUM ANLEGGSMIDLER</b>		<b>67 362</b>	<b>65 192</b>	<b>368 238</b>	<b>299 357</b>
<b>OMLØPSMIDLER</b>					
<b>Varer</b>	12, 19	<b>0</b>	<b>0</b>	<b>272 952</b>	<b>299 942</b>
Kundefordringer	13, 19	0	0	336 670	337 519
Andre fordringer	13	46 390	69 828	92 367	100 728
<b>Sum fordringer</b>		<b>46 390</b>	<b>69 828</b>	<b>429 036</b>	<b>438 247</b>
Investeringer i aksjer og andeler	10	42 448	29 308	42 448	29 308
<b>Sum investeringer</b>		<b>42 448</b>	<b>29 308</b>	<b>42 448</b>	<b>29 308</b>
<b>Bankinnskudd, kontanter o.l.</b>	14	<b>5 327</b>	<b>5 661</b>	<b>88 142</b>	<b>97 846</b>
<b>SUM OMLØPSMIDLER</b>		<b>94 165</b>	<b>104 797</b>	<b>832 579</b>	<b>865 342</b>
<b>SUM EIENDELER</b>		<b>161 527</b>	<b>169 989</b>	<b>1 200 817</b>	<b>1 164 699</b>



## MOELSA INDUSTRIER AS

## Balanse pr 31. desember

Beløp i 1 000 NOK

	Noter	Moelsa Industrier AS 2023	Moelsa Industrier AS 2022	Moelsa Industrier Konsern 2023	Moelsa Industrier Konsern 2022
<b>EGENKAPITAL OG GJELD</b>					
<b>EGENKAPITAL</b>					
<b>Innskutt egenkapital</b>					
Aksjekapital	15, 16	34 436	34 436	34 436	34 436
Overkurs	15	389	389	389	389
<b>Sum innskutt egenkapital</b>		<b>34 824</b>	<b>34 824</b>	<b>34 824</b>	<b>34 824</b>
<b>Opptjent egenkapital</b>					
Annen egenkapital	15	76 658	76 654	456 193	405 938
<b>Sum opptjent egenkapital</b>		<b>76 658</b>	<b>76 654</b>	<b>456 193</b>	<b>405 938</b>
Minoritetsinteresse	15	0	0	40 784	36 678
<b>SUM EGENKAPITAL</b>		<b>111 482</b>	<b>111 478</b>	<b>531 802</b>	<b>477 441</b>
<b>GJELD</b>					
<b>Avsetning for forpliktelser</b>					
Pensjonsforpliktelser	5	0	0	2 763	2 065
Utsatt skatt	8	0	0	11 764	11 203
Andre avsetninger for forpliktelser		0	0	4 528	1 277
<b>Sum avsetning for forpliktelser</b>		<b>0</b>	<b>0</b>	<b>19 055</b>	<b>14 544</b>
Langsiktig gjeld til kredittinstitusjoner	17	0	0	90 141	104 553
Øvrig langsiktig gjeld	17	0	0	5 494	4 156
<b>Sum langsiktig gjeld</b>		<b>0</b>	<b>0</b>	<b>95 635</b>	<b>108 709</b>
<b>Annen kortsiktig gjeld</b>					
Kortsiktig gjeld til kredittinstitusjoner		0	0	32 037	0
Leverandørgjeld	13	494	165	247 529	258 856
Betalbar skatt	8	0	0	21 347	19 387
Skyldige off. avgifter		0	0	51 381	62 473
Utbytte	15	49 500	58 300	53 350	63 690
Prosjekter i arbeid	3	0	0	23 227	24 725
Annen kortsiktig gjeld	18, 19	50	47	125 454	134 873
<b>Sum annen kortsiktig gjeld</b>		<b>50 045</b>	<b>58 512</b>	<b>554 325</b>	<b>564 004</b>
<b>SUM GJELD</b>		<b>50 045</b>	<b>58 512</b>	<b>669 015</b>	<b>687 258</b>
<b>SUM EGENKAP. OG GJELD</b>		<b>161 527</b>	<b>169 989</b>	<b>1 200 817</b>	<b>1 164 699</b>

Oslo, 3. juni 2024

  
Sabine Ameln  
Styrets leder  
Carl Erik Krefting  
Elisabeth Ameln  
Daglig leder  
Morten Ameln  
Håkon Ameln



## MOELSA INDUSTRIER AS

### KONTANTSTRØMOPPSTILLING 01.01. - 31.12.

		Moelsa Industrier AS		Moelsa Ind. Konsern	
		2023	2022	2023	2022
<i>Beløp i 1 000 NOK</i>					
<b>Kontantstrøm fra operasjonelle aktiviteter</b>					
Resultat før skattekostnad		49 400	58 384	129 023	174 263
Ordinære avskrivninger og nedskrivninger		-	-	33 525	30 268
Tap/ (gevinst) ved avgang anleggsmidler		-	-	-2 028	-
Inntektsført utbytte		-46 262	-64 682	-	-
Resultatandel tilknyttet selskap/utbytte		-	-	12 338	3 893
Realisert og urealisert tap og -gevinst aksjer		-3 689	6 980	-3 689	2 980
Betalt skatt		-	-	-37 238	-39 156
Agio effekt i balansen		-	-	10 231	-4 215
Endring i lager/ kunder/ leverandørgjeld		329	-27	16 511	48 569
Endring i andre tidsavgrensingsposter		681	-2 085	6 774	19 953
<b>Netto kontantstrøm fra operasjonelle aktiviteter</b>	<b>A</b>	<b>459</b>	<b>-1 430</b>	<b>165 447</b>	<b>236 556</b>
<b>Kontantstrøm fra investeringsaktiviteter</b>					
Utbetaling ved kjøp av varige driftsmidler		-	-	-118 832	-68 225
Mottatt utbytte		64 722	30 070	1 084	-
Innbetaling ved salg av aksjer/andeler		1 192	2 000	1 192	2 000
Utbetaling ved kjøp av aksjer og andeler		-11 907	-272	-11 907	-1 982
Inn-/utbetalinger vedrørende utlån		3 500	1 332	-1 240	1 932
<b>Netto kontantstrøm fra investeringsaktiviteter</b>	<b>B</b>	<b>57 507</b>	<b>33 130</b>	<b>-129 704</b>	<b>-66 274</b>
<b>Kontantstrømmer fra finansieringsaktiviteter</b>					
Utbetalinger av utbytte		-58 300	-29 998	-64 410	-33 130
Inn-/utbetalinger vedrørende langsiktig gjeld		-	-	1 925	91 568
Netto endring kortsiktig trekkfasilitet		-	-	17 037	-190 000
<b>Netto kontantstrøm fra finansieringsaktiviteter</b>	<b>C</b>	<b>-58 300</b>	<b>-29 998</b>	<b>-45 447</b>	<b>-131 562</b>
Netto endring i kontanter og kontantekvivalenter	A+B+C	-334	1 703	-9 704	38 720
Beh. av kontanter og kontantekv ved per. begynnelse		5 661	3 958	97 846	59 126
<b>Beh. av kontanter og kontantekv. ved per. slutt</b>		<b>5 327</b>	<b>5 661</b>	<b>88 142</b>	<b>97 846</b>



## MOELSA INDUSTRIER AS

Noter 2023

(Alle beløp i 1 000 kr.)

### NOTE 1 - REGNSKAPS- OG KONSOLIDERINGSPRINSIPPER

#### Konsernet

Moelsa Industrier konsern består av Moelsa Industrier AS som morselskap, med følgende datterselskaper og andre investeringer:

	Eierandel 31.12.2023
Protan AS	92,3 %
<u>Datterselskaper av Protan AS:</u>	
Protan Entreprenør AS	100 %
Litex AS	100 %
Protan AB	100 %
Protan Entreprenad AB	100 %
Skantag A/S *	100 %
Protan Polska Sp. z.o.o.	100 %
Protan Turkey	90,1 %
Protan (UK) Ltd	100 %
Protan Deutschland GmbH	100 %
Protan South East Zrt.	95 %
Protan Cubiertas y Membranas S.L	100 %
<u>Datterselskap av Protan Entreprenør AS</u>	
Protan Entreprenør Midt-Norge AS	88 %
<u>Datterselskap av Protan Polska Sp.z.o.o.:</u>	
Protan Elmark Sp.z.o.o.	100 %
<u>Datterselskap av Litex AS</u>	
Litex Sverige AB	100 %
<u>Andre investeringer</u>	
Astrids vei 1 AS	50,5 %

\* I 2023 er Protan A/S innfusjonert i Skantag A/S. I tillegg er selskapet Protan OY, salgsselskap i Finland avviklet.



## MOELSA INDUSTRIER AS

## Noter 2023

### Regnskaps- og konsolideringsprinsipper

Årsregnskapet og konsernregnskapet er utarbeidet i samsvar med regnskapsloven og god regnskapsskikk.

#### *Konsolideringsprinsipper*

Aksjer i datterselskaper er eliminert etter oppkjøpsmetoden. Kostpris utover verdi på identifiserbare eiendeler ved kjøp av datterselskap er ført som goodwill og avskrives over 5 - 10 år i konsernet. I konsernregnskapet er alle interne transaksjoner, mellomværende og gevinster eliminert.

Ved konsolidering av utenlandske selskaper er det benyttet valutakurs pr. 31.12. for konsolidering av balansen og gjennomsnittskurs for året for konsolidering av resultatet.

#### *Hovedregler for klassifisering og vurdering av eiendeler og gjeld*

Eiendeler bestemt til varig eie eller bruk er klassifisert som anleggsmidler. Andre eiendeler er klassifisert som omløpsmidler. Fordringer som skal tilbakebetales innen et år er uansett klassifisert som omløpsmidler. Ved klassifisering av kortsiktig og langsiktig gjeld er analoge kriterier lagt til grunn.

Anleggsmidler vurderes til anskaffelseskost, men nedskrives til virkelig verdi når verdifallet forventes ikke å være forbigående. Anleggsmidler med begrenset økonomisk levetid avskrives planmessig. Langsiktig gjeld balanseføres til nominelt mottatt beløp på etableringstidspunktet. Langsiktig gjeld oppskrives ikke til virkelig verdi som følge av renteendring.

Omløpsmidler annet enn aksjer og andeler vurderes til det laveste av anskaffelseskost og virkelig verdi. Kortsiktig gjeld balanseføres til nominelt mottatt beløp på etableringstidspunktet. Kortsiktig gjeld oppskrives ikke til virkelig verdi som følge av renteendring.

Enkelte poster er vurdert etter andre regler, og redegjøres for nedenfor.

#### *Valuta*

Pengeposter i utenlandsk valuta omregnes til balansedagens kurs. Fordringer og gjeld som er sikret med valutaterminkontrakter er vurdert til terminkurs, med unntak av renteelement som blir periodisert og klassifisert som renteinntekt/-kostnad.

#### *Immaterielle eiendeler*

Utgifter til immaterielle eiendeler, herunder utgifter til forskning og utvikling, er balanseført i den utstrekning kriteriene for balanseføring er oppfylt.

#### *Varige driftsmidler*

Varige driftsmidler avskrives over forventet økonomisk levetid. Avskrivningene er som hovedregel fordelt lineært over antatt økonomisk levetid.

#### *Aksjer og andeler i tilknyttet selskap og datterselskap*

Investeringer i datterselskap og tilknyttet selskap er vurdert etter kostmetoden i selskapsregnskapet. Investeringer i tilknyttet selskap er vurdert etter egenkapitalmetoden i konsernregnskapet.

#### *Andre aksjer og andeler*

Anleggsaksjer hvor konsernet ikke har betydelig innflytelse balanseføres til anskaffelseskost. Investeringene blir nedskrevet til virkelig verdi dersom verdifallet ikke er forbigående. Aksjer, fondsandeler mv klassifisert som omløpsmidler vurderes til virkelig verdi/markedsverdi på balansedagen.



## MOELSA INDUSTRIER AS

## Noter 2023

### *Varer*

Varer er vurdert til det laveste av anskaffelseskost og netto salgsverdi.

### *Prosjekter i arbeid*

Inntektsføring på anleggskontrakter skjer i takt med framdriften av prosjektet (løpende avregningsmetode). For prosjekter som antas å gi tap, kostnadsføres hele det beregnede tapet umiddelbart. Fullføringsgraden beregnes som forholdet mellom påløpte kostnader og estimerte totale kostnader på prosjektet. Opptjente, ikke fakturerte inntekter på løpende prosjekter inngår under kortsiktige fordringer i balansen. Det avsettes for forventede kostnader knyttet til garantier og reklamasjoner. Vurdering og dokumentasjon av fremdrift i prosjektet avhenger av prosjektets størrelse. Ved prosjekter av en viss varighet kreves det løpende oppdaterte kalkyler for totale kostnader.

### *Inntekter*

Inntekter fra salg av varer resultatføres når levering har funnet sted og det vesentligste av risiko og avkastning er overført. Inntekter fra salg av tjenester resultatføres i takt med levering av tjenestene.

### *Fordringer*

Kundefordringer og andre fordringer oppføres til pålydende etter fradrag for avsetning til forventet tap. Avsetning til tap gjøres på grunnlag av en individuell vurdering av de enkelte fordringene.

### *Pensjoner*

Selskapet har hovedsaklig innskuddsbaserte ordninger. Innskuddsplaner periodiseres etter sammenstillingsprinsippet. Årets innskudd til pensjonsordningen kostnadsføres. Ytelsesbaserte pensjonsordninger, vurderes til nåverdien av de fremtidige pensjonsytelser som regnskapsmessig anses opptjent på balansedagen. Pensjonsmidler vurderes til virkelig verdi. Endring i ytelsesbaserte pensjonsforpliktelser som skyldes endringer i pensjonsplaner resultatføres i den perioden endringen gjennomføres. Virkningen av estimatendringer og endringer i finansielle og aktuarielle forutsetninger (aktuarielle gevinster og tap) resultatføres i den perioden de oppstår. Periodens netto pensjonskostnad klassifiseres som lønns- og personalkostnader.

Selskapets pensjonsordninger tilfredsstiller kravene til obligatorisk tjenestepensjon.

### *Skatter*

Skatter kostnadsføres når de påløper, det vil si at skattekostnaden er knyttet til det regnskapsmessige resultat før skatt. Skattekostnaden består av betalbar skatt (skatt på årets skattepliktige inntekt) og endring i netto utsatt skatt. Det er foretatt utligning av utsatt skatt og utsatt skattefordel med unntak av utsatt skatt vedrørende tidligere års oppskrivning og utsatt skattefordel knyttet til datterselskap som ikke inngår i skattekonsern.

### *Utvikling*

Utgifter til utvikling balanseføres i den grad det kan identifiseres en fremtidig økonomisk fordel knyttet til utvikling av en identifiserbar immateriell eiendel og utgiftene kan måles pålitelig. I motsatt fall kostnadsføres slike utgifter løpende. Balanseførte utviklingskostnader avskrives lineært over estimert økonomisk levetid. Utgifter til forskning kostnadsføres løpende. Immaterielle eiendeler nedskrives til gjenvinnbart beløp dersom de forventede økonomiske fordelene ikke dekker balanseført verdi med tillegg for eventuelle gjenstående tilvirkningsutgifter.

### *Leieavtaler*

#### *Finansielle leieavtaler*

En leieavtale klassifiseres som finansiell dersom det vesentligste av økonomisk risiko og kontroll knyttet til det underliggende leieobjektet er overført til leietaker. Leieavtalen balanseføres i så fall til nåverdien av leiebetalingene. Samme avskrivningstid benyttes for disse leieavtalene som for selskapets øvrige avskrivbare eiendeler. Ved inngåelse av avtalen balanseføres eiendelen med samme beløp som tilhørende leieforpliktelse.



## MOELSA INDUSTRIER AS

## Noter 2023

### Operasjonelle leieavtaler

Operasjonelle leieavtaler er leieavtaler hvor det vesentligste av økonomisk risiko og kontroll ikke er overført til leietaker. Operasjonelle leieavtaler kostnadsføres som hovedregel lineært over leieperioden.

### Kontantstrømoppstilling

Kontantstrømoppstillingen er satt opp etter den indirekte metoden.

## NOTE 2 - DRIFTSINTEKTER

	Moelsa Industrier AS		Moelsa Industrier Konsern	
	2023	2022	2023	2022
<i>Pr virksomhetsområde</i>				
Entreprise	0	0	806 735	907 745
Varesalg	0	0	1 649 422	1 775 867
Annet salg	0	0	13 040	11 882
<b>Sum</b>	<b>0</b>	<b>0</b>	<b>2 469 197</b>	<b>2 695 493</b>
<i>Geografisk fordeling</i>				
Norge	0	0	832 017	952 758
Andre land	0	0	1 637 180	1 742 736
<b>Sum</b>	<b>0</b>	<b>0</b>	<b>2 469 197</b>	<b>2 695 493</b>

## NOTE 3 - TILVIRKNINGSKONTRAKTER

Konsernets tilvirkningskontrakter behandles regnskapsmessig i samsvar med løpende avregningsmetode. Fullføringsgraden beregnes som forholdet mellom påløpte prosjektkostnader og estimerte totalkostnader for det enkelte prosjekt.

	Moelsa Industrier Konsern	
	2023	2022
Total utført produksjon	1 099 070	1 181 718
Kontraktskostnader påløpt	856 630	949 005
	<b>Moelsa Industrier Konsern</b>	<b>Moelsa Industrier Konsern</b>
	<b>31.12.2023</b>	<b>31.12.2022</b>
Prosjekter under utførelse - opptjente ikke fakturerte inntekter	12 855	15 159
Prosjekter under utførelse - forskuddsfakturert produksjon	23 227	24 725



## MOELSA INDUSTRIER AS

Noter 2023

### NOTE 4 - LØNSKOSTNADER, ANTALL ANSATTE, GODTGJØRELSER, LÅN TIL ANSATTE M.V.

Lønnskostnader	Moelsa Industrier AS		Moelsa Industrier Konsern	
	2023	2022	2023	2022
Lønn	0	0	520 669	497 097
Arbeidsgiveravgift	0	0	65 012	63 912
Pensjonskostnader	0	0	27 190	28 466
Andre personalkostnader	0	0	28 427	21 889
<b>Sum</b>	<b>0</b>	<b>0</b>	<b>641 298</b>	<b>611 363</b>
Antall ansatte 31.12.	0	0	904	940

Daglig leder for Moelsa Industrier AS har ikke mottatt lønn fra selskapet eller fra andre selskaper i konsernet i 2023. Daglig leder har heller ikke avtale om bonus, sluttvederlag, opsjoner e.l.

Det er ikke utbetalt styrehonorar i 2023.

Revisjonshonorarer	Moelsa	Moelsa
	Industrier AS	Industrier Konsern
Avtalt revisjonshonorar	131	2 543
Mertid knyttet til tidligere års revisjon	0	394
Fakturert honorar for attestasjonstjenester	0	0
Fakturert honorar for skattetjenester	0	376
Fakturert honorar for andre tjenester	0	157
<b>Sum</b>	<b>131</b>	<b>3 470</b>

Herav revisjonshonorar til Ernst & Young

2 305

Herav annet honorar til Ernst & Young

501



## MOELSA INDUSTRIER AS

Noter 2023

### NOTE 5 - PENSJONSKOSTNADER OG -FORPLIKTELSER

Protan AS og de norske datterselskapene i konsernet har sikret sine ansatte pensjonsrettigheter gjennom medlemskap i kollektive pensjonsforsikringsordninger. Disse ordningene tilfredsstiller kravene i lov om obligatorisk tjenstepensjon, og er ved utgangen av 2023 utelukkende innskuddsbaserte ordninger.

For de utenlandske datterselskapene i konsernet er det etablert pensjonsordninger som tilfredsstiller kravene i lokal lovgivning.

	Moelsa Industrier Konsern	
	2023	2022
<b>Kostnadsført:</b>		
Pensjonskostnad ytelsesordninger	0	0
Pensjonskostnad innskuddsbaserte ordninger	27 190	28 466
<b>Netto pensjonskostnad</b>	<b>27 190</b>	<b>28 466</b>
<b>Balanseført</b>	<b>2023</b>	<b>2022</b>
Beregnet pensjonsforpliktelser	-2 763	-2 065
<b>Netto pensjonsmidler / (Netto pensjonsforpliktelser)</b>	<b>-2 763</b>	<b>-2 065</b>
<b>Netto balanseført</b>	<b>-2 763</b>	<b>-2 065</b>
	<b>2023</b>	<b>2022</b>
Underfinansiering (pensjonsforpliktelse)	-2 763	-2 065
<b>Netto</b>	<b>-2 763</b>	<b>-2 065</b>

I konsernregnskapet er pensjonsforpliktelse vedrørende Protan Polska Sp z.o.o og Protan Elmark Sp z.o.o innarbeidet i regnskapet. I de øvrige selskapene har man innskuddsbaserte pensjonsordninger, og for disse tilsvarende årskostnaden fakturert premie. Ut ifra en vesentlighetsvurdering, og av praktiske årsaker, er nedbryting og spesifikasjon av årets pensjonskostnad samt netto pensjonsforpliktelse ved utgangen av året for de to polske datterselskapene utelatt.

### NOTE 6 - LEASING- OG LEIEFORPLIKTELSER

Konsernet leaser deler av sitt produksjonsutstyr. Disse leasingavtalene er behandlet som finansiell leasing, og balanseført som varig driftsmiddel. Leasingavtaler knyttet til øvrige driftsmidler vedrører i hovedsak biler og er behandlet som operasjonell leasing. Kostnadsførte og fremtidige utbetalinger knyttet til disse avtalene fremgår av tabellen nedenfor.

Leasingleie kostnadsført / forpliktelser	2023	2024	2025 - 2028	Etter 2028
Moelsa Industrier AS	0	0	0	0
Moelsa Industrier Konsern	38 069	20 061	11 372	0
<b>Leieforpliktelser - Industri-, lager- og kontorlokaler</b>		<b>2023</b>	<b>2024-2027</b>	<b>Etter 2027</b>
Moelsa Industrier AS		0	0	0
Moelsa Industrier Konsern		47 126	106 024	108 959

Noen av disse avtalene inneholder en opsjon for leietaker til, på visse vilkår, å avslutte avtalen tidligere enn det som fremgår av tabellen over.



## MOELSA INDUSTRIER AS

## Noter 2023

## NOTE 7 - FINANSINNEKTER OG -KOSTNADER

	Moelsa Industrier AS		Moelsa Industrier Konsern	
	2023	2022	2023	2022
<b>Finansinntekter</b>				
Renteinntekt	1 134	305	1 134	305
Mottatt utbytte/konsernbidrag	46 262	64 682	112	72
Gevinst ved avgang aksjer og andeler	1 362	717	1 362	717
Urealisert gevinst på verdipapirportefølje	2 327	0	2 327	0
Agio	10	2	31 944	26 531
Andre finansinntekter	23	167	18 163	8 420
<b>Sum finansinntekter</b>	<b>51 119</b>	<b>65 873</b>	<b>55 043</b>	<b>36 045</b>
<b>Finanskostnader</b>				
Rentekostnader konsern	0	0	0	0
Tap ved avgang aksjer og andeler	0	-1 000	0	-1 000
Urealisert tap på verdipapirportefølje og aksjer	0	-5 980	0	-1 980
Disagio	-21	-12	-38 962	-41 126
Andre finanskostnader	-1	-1	-25 381	-15 372
<b>Sum finanskostnader</b>	<b>-22</b>	<b>-6 993</b>	<b>-64 343</b>	<b>-59 478</b>

## NOTE 8 - SKATT

## MOELSA INDUSTRIER AS

<b>Årets skattekostnad fremkommer slik:</b>	<b>2023</b>	<b>2022</b>
Netto endring i utsatt skattefordel/ utsatt skatt	-104	38
<b>Skattekostnad (inntekt) ordinært resultat</b>	<b>-104</b>	<b>38</b>
<b>Grunnlag betalbar skatt:</b>	<b>2023</b>	<b>2022</b>
Resultat før skatt	49 400	58 384
Permanente forskjeller	-49 873	-58 214
Endring midlertidige forskjeller	0	0
Skattemessig resultat	-473	170
Økt (anvendt) fremførbart underskudd	473	-170
Grunnlag betalbar skatt	0	0
<b>Betalbar skatt</b>	<b>0</b>	<b>0</b>
<b>Grunnlag for beregning av utsatt skatt/utsatt skattefordel:</b>	<b>2023</b>	<b>2022</b>
Fremførbart skattemessig underskudd	-6 971	-6 498
Midlertidige forskjeller andeler i deltakerlignede selskaper	116	116
<b>Sum midlertidige forskjeller</b>	<b>-6 854</b>	<b>-6 382</b>
- herav poster som ikke inngår i beregningen av utsatt skatt	0	0
<b>Sum grunnlag for beregning av utsatt skattefordel</b>	<b>-6 854</b>	<b>-6 382</b>
<b>Balanseført utsatt skattefordel:</b>	<b>1 508</b>	<b>1 404</b>



## MOELSA INDUSTRIER AS

Noter 2023

### Forklaring til hvorfor årets skattekostnad ikke utgjør 22% av resultat før skatt

22% skatt av resultat før skatt	10 868
Skatteeffekten av permanente forskjeller (22%)	-10 972
Skatteeffekten av poster som ikke inngår i beregningen av utsatt skatt (22%)	0
<b>Årets bokførte skattekostnad</b>	<b>-104</b>

Effektiv skattesats (skattekostnad i forhold til resultat før skatt) 0 %

### MOELSA INDUSTRIER KONSERN

Årets skattekostnad fremkommer slik:	2023	2022
Betalbar skatt på årets resultat	38 743	40 734
'Netto endring utsatt skatt	-4 588	-6 886
Endring betalbar skatt tidligere år	455	0
<b>Skattekostnad (inntekt) ordinært resultat</b>	<b>34 610</b>	<b>33 847</b>

Grunnlag for beregning av utsatt skatt/utsatt skattefordel (midlertidige forskjeller)	2023	2022
Driftsmidler	39 783	39 600
Tilvirkningskontrakter	42 177	62 665
Varebeholdning	-16 687	-21 805
Fordringer	-12 828	-9 917
Avsetning for forpliktelser	-24 556	-31 170
Pensjonsforpliktelse	-1 370	-586
Fremførbart underskudd	-46 177	-36 485
Annet	2 401	-11 955
<b>Sum midlertidige forskjeller</b>	<b>-17 259</b>	<b>-9 653</b>
- herav poster som ikke inngår i beregningen av utsatt skatt	-6 366	-3 870
<b>Sum grunnlag for beregning av utsatt skatt</b>	<b>-23 624</b>	<b>-13 523</b>
<b>Netto utsatt skatt</b>	<b>-4 102</b>	<b>486</b>
Bokført utsatt skatt	11 764	11 203
Bokført utsatt skattefordel	-15 866	-10 717

Utsatt skattefordel knyttet til datterselskaper som ikke inngår i skattekonsern er presentert brutto i konsernregnskapet da disse ikke anses å kunne utlignes mot utsatt skatt.

### Forklaring til hvorfor årets skattekostnad ikke utgjør 22% av resultat før skatt:

	2023
22% skatt av Resultat før skattekostnad	28 385
Skatteeffekten av andre skattesatser utenfor Norge	-2 141
Ikke balanseført skattefordel på nye fremførbare underskudd	1 822
Skatt på annet grunnlag enn netto inntekt	0
Skatteeffekten av permanente forskjeller	6 089
Endring betalbar skatt tidligere år	455
<b>Bokført skattekostnad</b>	<b>34 610</b>

Effektiv skattesats <sup>1)</sup> 27 %

<sup>1)</sup> Skattekostnad i forhold til resultat før skatt



## MOELSA INDUSTRIER AS

Noter 2023

### NOTE 9 - VARIGE DRIFTSMIDLER OG IMMATERIELLE EIENDELER

#### MOELSA INDUSTRIER KONSERN

<b>Varige driftsmidler</b>	<b>Transportmidler, inventar mv</b>	<b>Maskiner og prod.utstyr</b>	<b>Tomter og bygninger</b>	<b>Sum</b>
Anskaffelseskost 01.01.2023	125 317	403 699	51 781	580 797
Tilgang	11 721	39 883	35 232	86 836
Reklassifisering	0	0	0	0
Avgang	-4 527	-13 559	0	-18 086
Valutajustering	2 603	3 748	8 443	14 794
Anskaffelseskost 31.12.2023	135 114	433 771	95 456	664 341
Akkumulerte avskrivninger 31.12.2023	-101 171	-267 979	-6 668	-375 818
<b>Bokført verdi pr 31.12.2023</b>	<b>33 943</b>	<b>165 792</b>	<b>88 788</b>	<b>288 523</b>

Årets avskrivninger	9 582	14 330	1 093	25 005
Økonomisk levetid	3 - 15 år	10 - 30 år	10 - 40 år	

<b>Immaterielle eiendeler</b>	<b>Goodwill</b>	<b>Forskning og utvikling</b>	<b>Lisenser, varemerker og rettigheter</b>	<b>Sum</b>
Anskaffelseskost 01.01.2023	52 661	10 212	30 440	93 313
Tilgang	0	0	11 326	11 326
Reklassifisering	0	0	0	0
Avgang	-614	-1 276	-26	-1 916
Anskaffelseskost 31.12.2023	52 047	8 936	41 740	102 723
Akkumulerte avskrivninger 31.12.2023	-48 859	-7 563	-19 683	-76 105
<b>Bokført verdi pr 31.12.2023</b>	<b>3 188</b>	<b>1 373</b>	<b>22 057</b>	<b>26 618</b>

Årets avskrivninger	2 125	719	5 676	8 520
Økonomisk levetid	5 - 10 år	2 - 10 år	20 år / avskrives ikke	

Det er foretatt lineære avskrivninger på varige driftsmidler. Immaterielle eiendeler avskrives lineært. Avskrivningstiden for goodwill er begrunnet i de oppkjøpte virksomhetenes sterke markedsposisjon.



## MOELSA INDUSTRIER AS

Noter 2023

## NOTE 10 - DATTERSELSKAPER, TILKNYTTETE SELSKAPER OG AKSJER OG ANDELER

## MOELSA INDUSTRIER AS

## Datterselskaper

	Forretnings- kontor	Årsresultat 2023	Egenkapital 31.12.2023	Bokført verdi 31.12.2023	Stemme- og eierandel
Protan AS	Lier	36 924	289 727	34 123	92,3 %

## MOELSA INDUSTRIER KONSERN

## Tilknyttede selskaper

	Forretnings- kontor	Eierandel	Stemme- andel
<b>Moelsa Industrier AS</b>			
Astrids vei 1 AS <sup>1)</sup>	Oslo	50,5 %	50,5 %
<b>Protan AS</b>			
Protan Takservice AS	Alta	35,7 %	35,7 %

1) Moelsa Industrier AS eier 50,45% av aksjene i Astrids vei 1 AS pr 31. desember 2023. Slik aksjonærvitalen mellom selskapets nåværende tre aksjonærer er utformet, er det klart at Moelsa Industrier AS, til tross for sin eierandel, ikke har kontrollende innflytelse i selskapet, og selskapet er derfor ikke konsolidert i 2023.

Tilknyttede selskaper	Inngående balanse	Tilgang/ Avgang	Mottatt utbytte	Resultat- andel 2023	Utgående balanse
<b>Moelsa Industrier AS</b>					
Astrids vei 1 AS *)	26 084	0	0	-12 344	13 739
<b>Protan AS</b>					
Protan Takservice AS	4 033	0	-1 084	6	2 955
<b>Sum Konsern</b>	<b>30 117</b>	<b>0</b>	<b>-1 084</b>	<b>-12 338</b>	<b>16 694</b>

\*) Bokført merverdi i konsernregnskapet i forbindelse med tidligere fusjon er tilbakeført i 2023.

Det er ikke bokført goodwill knyttet til noen av disse investeringene.

Markedsbaserte aksjer og andeler	Anskaff. Kost	Bokført verdi	Markedsverdi	Årets resultatført verdiendring
Aksjefond forvaltet av Formue	22 573	32 232	32 232	2 327
DNB Likviditetsfond	10 000	10 099	10 099	99
Andeler i deltakerlignede selskaper	117	117	117	0
<b>Sum investeringer i aksjer og andeler</b>	<b>32 690</b>	<b>42 448</b>	<b>42 448</b>	

## NOTE 11 - ANDRE LANGSIKTIGE FORDRINGER

	Moelsa Industrier AS		Moelsa Industrier Konsern	
	31.12.2023	31.12.2022	31.12.2023	31.12.2022
Andre langsiktige fordringer	18 278	16 212	20 341	18 581
<b>Sum andre langsiktige fordringer</b>	<b>18 278</b>	<b>16 212</b>	<b>20 341</b>	<b>18 581</b>



## MOELSA INDUSTRIER AS

Noter 2023

## NOTE 12 - VARER

	Moelsa Industrier AS		Moelsa Industrier Konsern	
	2023	2022	2023	2022
Råvarer	0	0	62 917	97 039
Varer under tilvirkning	0	0	30 219	34 673
Ferdigvarer (inkl. handelsvarer)	0	0	179 816	168 230
<b>Sum</b>	<b>0</b>	<b>0</b>	<b>272 952</b>	<b>299 942</b>

## NOTE 13 - MELLOMVÆRENDE MED SELSKAPER I SAMME KONSERN

Fordringer	Moelsa Industrier AS		Moelsa Industrier Konsern	
	31.12.2023	31.12.2022	31.12.2023	31.12.2022
Kundefordringer på foretak i samme konsern	0	0	0	0
Kundefordringer på tilknyttede selskaper	0	0	0	0
Kortsiktige fordringer på tilknyttede selskaper	0	5 046	0	5 046
Langsiktige fordringer på tilknyttede selskaper	5 046	0	5 046	0
Andre fordringer på konsernselskaper	46 390	64 782	0	0
<b>Sum</b>	<b>51 436</b>	<b>69 828</b>	<b>5 046</b>	<b>5 046</b>
Gjeld	31.12.2023		31.12.2022	
	31.12.2023	31.12.2022	31.12.2023	31.12.2022
Leverandørgjeld til foretak i samme konsern	494	165	0	0
Annen korts. gjeld til foretak i samme konsern	0	0	0	0
<b>Sum</b>	<b>494</b>	<b>165</b>	<b>0</b>	<b>0</b>

## NOTE 14 - BUNDNE MIDLER

Protan AS har en pantesikret bankgaranti på pr. 31.12.2023 på tkr 20 000 for å dekke forpliktelser relatert til skattetrekk for Protan AS og Protan Entreprenør AS, jfr note 20.

## NOTE 15 - EGENKAPITAL

## MOELSA INDUSTRIER AS

	Aksje-	Overkurs	Annen	Sum
	kapital		egenkapital	
Egenkapital pr. 31.12.22	34 436	389	76 654	111 478
Årsresultat			49 504	49 504
Avsatt utbytte pr 31.12.23			-49 500	-49 500
<b>Egenkapital 31.12.23</b>	<b>34 436</b>	<b>389</b>	<b>76 658</b>	<b>111 482</b>

## MOELSA INDUSTRIER KONSERN

	Aksje-	Overkurs	Annen	Minoritet	Sum
	kapital		egenkapital		
Egenkapital pr. 31.12.22	34 436	389	405 938	36 678	477 441
Årsresultat			85 172	9 240	94 412
Utbytte til minoritetsaksjonær			0	-720	-720
Avsatt utbytte pr 31.12.2023			-49 500	-3 850	-53 350
Endring eierandel i datterselskap			3 788	0	3 788
Omregningsdifferanser/annet			10 796	-565	10 231
<b>Egenkapital 31.12.23</b>	<b>34 436</b>	<b>389</b>	<b>456 193</b>	<b>40 784</b>	<b>531 802</b>



## MOELSA INDUSTRIER AS

Noter 2023

### NOTE 16 - AKSJEKAPITAL OG AKSJONÆRINFORMASJON

Aksjekapitalen i Moelsa Industrier AS består av 7 486 036 aksjer à kr 4,60.

#### Aksjonærer:

Haakon Ameln	100 000 A-aksjer
Monstro AS (eies av Morten Christian Ameln)	1 729 108 B-aksjer
Alvin Invest AS (eies av Elisabeth Basedow Ameln)	2 828 464 B-aksjer
SAAM AS (eies av Sabine Ameln)	2 828 464 B-aksjer

Aksjene er likestilt.

### NOTE 17 - LANGSIKTIG GJELD

	Moelsa Industrier Konsern	
	31.12.2023	31.12.2022
Kortsiktig gjeld til finansinstitusjoner	0	0
Langsiktig gjeld til finansinstitusjoner	90 141	104 553
Annen langsiktig gjeld	5 494	4 156
<b>Sum langsiktig gjeld og gjeld til kredittinstitusjoner</b>	<b>95 635</b>	<b>108 709</b>
<b>Herav gjeld som forfaller mer enn 5 år etter regnskapsårets slutt</b>	<b>0</b>	<b>0</b>

Protan AS inngikk en ny avtale om finansiering med DNB i 2022. Dette innebærer en flervaluta konsernkontoordning med kreditt pålydende tkr 317.500, en CAPEX-fasilitet på tkr 150.000 og et nedbetalingslån på tkr 82.500. Pr 31. desember 2023 var det et trekk på konsernkontoordningen på tkr 17.037, det var trekk på tkr 15.000 på CAPEX-fasilitet og hovedstol på nedbetalingslånet var tkr 65.000. Konsernet har i tillegg en langsiktig gjeld på tkr 25.141 til kredittinstitusjon i Polen som finansieringen av bygging av en fabrikk i Poznan, ferdigstilt i 2023.

Protan AS har i tilknytning til sine låneavtaler knyttet finansielle vilkår rettet mot egenkapital andel og netto rentebærende gjeld målt mot EBITDA. Per 31. desember 2023 er Protan AS godt innenfor disse vilkårene.

Morselskapet har ingen langsiktig gjeld til finansinstitusjoner.

### NOTE 18 - ANNE KORTSIKTIG GJELD

	Moelsa Industrier AS		Moelsa Industrier Konsern	
	31.12.2023	31.12.2022	31.12.2023	31.12.2022
Avsetning til feriepenger	0	0	40 291	38 739
Periodiserte lønnskostnader	0	0	8 449	5 764
Periodiserte andre driftskostnader	50	47	25 231	34 540
Andre avsetninger	0	0	21 730	33 431
Annen kortsiktig gjeld	0	0	29 752	22 400
<b>Sum</b>	<b>50</b>	<b>47</b>	<b>125 454</b>	<b>134 873</b>



## MOELSA INDUSTRIER AS

Noter 2023

### NOTE 19 - PANTESTILLELSER OG GARANTIER M.V

Moelsa Industrier AS har ingen pantstillelser.

#### MOELSA INDUSTRIER KONSERN

	31.12.2023	31.12.2022
<i>Gjeld som er sikret ved pant og lignende:</i>		
Gjeld til kredittinstitusjoner	90 141	104 553
<i>Balanseført verdi av pantsatte eiendeler:</i>		
Balanseført verdi av driftsmidler	126 194	136 966
Balanseført verdi av varer	132 761	146 595
Balanseført verdi av kundefordringer	167 830	163 686
<b>Sum eiendeler pantsatt</b>	<b>426 785</b>	<b>447 247</b>

Det er ikke stillet garantier av eksterne på vegne av Moelsa Industrier AS.

<i>Garantier stillet av eksterne på vegne av Moelsa Industrier konsern</i>	Pr 31.12.2023
Garantier stillet mot sikkerhet i pant i Protans eiendeler	28 250
Garantier stillet uten pantsikkerhet <sup>1)</sup>	74 658
<b>Sum garantier stillet av eksterne</b>	<b>102 908</b>

<sup>1)</sup> Disse garantiene er i all hovedsak avgitt til fordel for kunder av entreprise-selskapene, men under en konsernavtale som Protan AS har inngått.