



ÅRSREGNSKAPET FOR REGNSKAPSÅRET 2025 - GENERELL INFORMASJON

Enheten

Organisasjonsnummer: 987 910 828
Organisasjonsform: Aksjeselskap
Foretaksnavn: DR. WAX AS
Forretningsadresse: Hovebakken 9
4306 SANDNES

Regnskapsår

Årsregnskapets periode: 01.01.2025 - 31.12.2025

Konsern

Morselskap i konsern: Nei

Regnskapsregler

Regler for små foretak benyttet: Ja
Benyttet ved utarbeidelsen av årsregnskapet til selskapet: Regnskapslovens alminnelige regler

Årsregnskapet fastsatt av kompetent organ

Bekreftet av representant for selskapet: Linn-Aisha Fahlstrøm
Dato for fastsettelse av årsregnskapet: 27.01.2026

Grunnlag for avgivelse

År 2025: Årsregnskapet er elektronisk innlevert
År 2024: Tall er hentet fra elektronisk innlevert årsregnskap fra 2025

Det er ikke krav til at årsregnskapet m.v. som sendes til Regnskapsregisteret er undertegnet. Kontrollen på at dette er utført ligger hos revisor/enhetens øverste organ. Sikkerheten ivaretas ved at innsender har rolle/rettighet for innsending av årsregnskapet via Altinn, og ved at det bekreftes at årsregnskapet er fastsatt av kompetent organ.

Brønnøysundregistrene, 08.02.2026



Resultatregnskap

Beløp i: NOK	Note	2025	2024
RESULTATREGNSKAP			
Inntekter			
Salgsinntekt		11 480 307	10 473 602
Annen driftsinntekt		33 000	25 200
Sum inntekter		11 513 307	10 498 802
Kostnader			
Varekostnad		520 668	386 221
Lønnskostnad	2	6 338 335	5 925 292
Avskrivning av driftsmidler og immaterielle eiendeler	3	42 400	15 100
Annen driftskostnad		2 043 680	2 020 925
Sum kostnader		8 945 083	8 347 538
Driftsresultat		2 568 224	2 151 265
Finansinntekter og finanskostnader			
Annen renteinntekt		40 504	31 113
Sum finansinntekter		40 504	31 113
Annen rentekostnad		90	8 463
Annen finanskostnad			68
Sum finanskostnader		90	8 531
Netto finans		40 414	22 582
Resultat før skattekostnad		2 608 638	2 173 846
Skattekostnad på resultat	4	569 422	481 318
Årsresultat		2 039 216	1 692 528
Årsresultat etter minoritetsinteresser		2 039 216	1 692 528
Totalresultat		2 039 216	1 692 528
Overføringer og disponeringer			
Tilleggsutbytte	5	900 000	1 100 000



Resultatregnskap

Beløp i: NOK	Note	2025	2024
Avsatt til annen egenkapital	5	1 139 216	592 528
Sum overføringer og disponeringer		2 039 216	1 692 528



Balanse

Beløp i: NOK	Note	2025	2024
BALANSE - EIENDELER			
Anleggsmidler			
Immaterielle eiendeler			
Utsatt skattefordel	4		
Varige driftsmidler			
Maskiner og anlegg	3		
Skip og flytende installasjoner	3		
Driftsløsøre, inventar o.a. utstyr	3	214 630	52 030
Sum varige driftsmidler		214 630	52 030
Sum anleggsmidler		214 630	52 030
Omløpsmidler			
Varer			
Sum varer		312 120	335 615
Fordringer			
Kundefordringer		1 003 054	1 325 361
Andre kortsiktige fordringer		415 914	429 248
Sum fordringer		1 418 968	1 754 610
Bankinnskudd, kontanter og lignende			
Bankinnskudd, kontanter o.l.		4 247 746	2 665 602
Sum bankinnskudd, kontanter og lignende		4 247 746	2 665 602
Sum omløpsmidler		5 978 834	4 755 827
SUM EIENDELER		6 193 464	4 807 857
BALANSE - EGENKAPITAL OG GJELD			
Egenkapital			
Innskutt egenkapital			
Aksjekapital	5, 6	100 000	100 000



Balanse

Beløp i: NOK	Note	2025	2024
Beholdning av egne aksjer	6		
Overkurs	5	4 000	4 000
Sum innskutt egenkapital		104 000	104 000
Opptjent egenkapital			
Annen egenkapital	5	3 268 222	2 129 006
Sum opptjent egenkapital		3 268 222	2 129 006
Sum egenkapital		3 372 222	2 233 006
Gjeld			
Langsiktig gjeld			
Utsatt skatt	4	7 586	
Sum avsetninger for forpliktelser		7 586	
Annen langsiktig gjeld			
Sum langsiktig gjeld		7 586	
Kortsiktig gjeld			
Leverandørgjeld		491 909	515 238
Betalbar skatt	4	561 836	481 318
Skyldig offentlige avgifter		921 157	865 629
Annen kortsiktig gjeld		838 753	712 666
Sum kortsiktig gjeld		2 813 656	2 574 851
Sum gjeld		2 821 242	2 574 851
SUM EGENKAPITAL OG GJELD		6 193 464	4 807 857



Brønnøysundregistrene

ÅRSREGNSKAP FOR REGNSKAPSÅRET 2025 - GENERELL INFORMASJON

Journalnummer: 2026 304221

Enheten

Organisasjonsnummer: 987 910 828
Organisasjonsform: Aksjeselskap
Foretaksnavn: DR. WAX AS
Forretningsadresse: Hovebakken 9
4306 SANDNES

Regnskapsår

Årsregnskapets periode: 01.01.2025 - 31.12.2025

Konsern

Morselskap i konsern: Nei

Regnskapsregler

Regler for små foretak benyttet: Ja
Benyttet ved utarbeidelsen av
årsregnskapet til selskapet: Regnskapslovens alminnelige regler

Årsregnskapet fastsatt av kompetent organ

Bekreftet av representant for selskapet: Linn-Aisha Fahlstrøm
Dato for fastsettelse av årsregnskapet: 27.01.2026

Revisjon

Årsregnskapet er utarbeidet av ekstern
autorisert regnskapsfører: Ja
Ekstern autorisert regnskapsfører har i
løpet av regnskapsåret bistått ved den
løpende regnskapsføringen eller utført
andre tjenester for selskapet enn å
utarbeide årsregnskapet: Ja

Grunnlag for avgivelse

År 2025: Årsregnskap er elektronisk innlevert.
År 2024: Tall er hentet fra elektronisk innlevert årsregnskap fra 2025.

Det er ikke krav til at årsregnskapet m.v. som sendes til Regnskapsregisteret er undertegnet. Kontrollen på at dette er utført ligger hos revisor/enhetens øverste organ. Sikkerheten ivaretas ved at innsender har rolle/rettighet for innsending av årsregnskapet via Altinn, og ved at det bekreftes at årsregnskapet er fastsatt av kompetent organ.

Brønnøysundregistrene, 03.02.2026

Brønnøysundregistrene
Postadresse: Postboks 900, 8910 Brønnøysund
Telefon: 75 00 75 00
E-post: firmapost@brreg.no Internett: www.brreg.no
Organisasjonsnummer: 974 760 673



Organisasjonsnr: 987 910 828
DR. WAX AS

RESULTATREGNSKAP

Beløp i: NOK	Note	2025	2024
RESULTATREGNSKAP			
Inntekter			
Salgsinntekt		11 480 307	10 473 602
Annen driftsinntekt		33 000	25 200
Sum inntekter		11 513 307	10 498 802
Kostnader			
Varekostnad		520 668	386 221
Lønnskostnad	2	6 338 335	5 925 292
Avskrivning av driftsmidler og immaterielle eiendeler	3	42 400	15 100
Annen driftskostnad		2 043 680	2 020 925
Sum kostnader		8 945 083	8 347 538
Driftsresultat		2 568 224	2 151 265
Finansinntekter og finanskostnader			
Annen renteinntekt		40 504	31 113
Sum finansinntekter		40 504	31 113
Annen rentekostnad		90	8 463
Annen finanskostnad			68
Sum finanskostnader		90	8 531
Netto finans		40 414	22 582
Resultat før skattekostnad		2 608 638	2 173 846
Skattekostnad på resultat	4	569 422	481 318
Årsresultat		2 039 216	1 692 528
Årsresultat etter minoritetsinteresser		2 039 216	1 692 528
Totalresultat		2 039 216	1 692 528
Overføringer og disponeringer			
Tilleggsutbytte	5	900 000	1 100 000
Avsatt til annen egenkapital	5	1 139 216	592 528
Sum overføringer og disponeringer		2 039 216	1 692 528



Organisasjonsnr: 987 910 828
DR. WAX AS

BALANSE

Beløp i: NOK	Note	2025	2024
--------------	------	------	------

BALANSE - EIENDELER

Anleggsmidler

Immaterielle eiendeler

Utsatt skattefordel	4		
---------------------	---	--	--

Varige driftsmidler

Maskiner og anlegg	3		
--------------------	---	--	--

Skip og flytende			
------------------	--	--	--

installasjoner	3		
----------------	---	--	--

Driftsløsøre, inventar o.			
---------------------------	--	--	--

a. utstyr	3		
-----------	---	--	--

Sum varige driftsmidler		214 630	52 030
-------------------------	--	---------	--------

		214 630	52 030
--	--	---------	--------

Sum anleggsmidler		214 630	52 030
-------------------	--	---------	--------

Omløpsmidler

Varer

Sum varer		312 120	335 615
-----------	--	---------	---------

Fordringer

Kundefordringer		1 003 054	1 325 361
-----------------	--	-----------	-----------

Andre kortsiktige			
-------------------	--	--	--

fordringer		415 914	429 248
------------	--	---------	---------

Sum fordringer		1 418 968	1 754 610
----------------	--	-----------	-----------

Bankinnskudd, kontanter

og lignende

Bankinnskudd, kontanter o.			
----------------------------	--	--	--

l.		4 247 746	2 665 602
----	--	-----------	-----------

Sum bankinnskudd,			
-------------------	--	--	--

kontanter og lignende		4 247 746	2 665 602
-----------------------	--	-----------	-----------

Sum omløpsmidler		5 978 834	4 755 827
------------------	--	-----------	-----------

SUM EIENDELER		6 193 464	4 807 857
---------------	--	-----------	-----------

BALANSE - EGENKAPITAL OG GJELD

Egenkapital

Innskutt egenkapital

Aksjekapital	5, 6	100 000	100 000
--------------	------	---------	---------

Beholdning av egne aksjer	6		
---------------------------	---	--	--

Overkurs	5	4 000	4 000
----------	---	-------	-------

Sum innskutt egenkapital		104 000	104 000
--------------------------	--	---------	---------

Opptjent egenkapital

Annen egenkapital	5	3 268 222	2 129 006
-------------------	---	-----------	-----------



Sum opptjent egenkapital		3 268 222	2 129 006
Sum egenkapital		3 372 222	2 233 006
Gjeld			
Langsiktig gjeld			
Utsatt skatt	4	7 586	
Sum avsetninger for forpliktelseser		7 586	
Annen langsiktig gjeld			
Sum langsiktig gjeld		7 586	
Kortsiktig gjeld			
Leverandørgjeld		491 909	515 238
Betalbar skatt	4	561 836	481 318
Skyldig offentlige avgifter		921 157	865 629
Annen kortsiktig gjeld		838 753	712 666
Sum kortsiktig gjeld		2 813 656	2 574 851
Sum gjeld		2 821 242	2 574 851
SUM EGENKAPITAL OG GJELD		6 193 464	4 807 857



Organisasjonsnr: 987 910 828
DR. WAX AS

NOTEOPPLYSNINGER - SELSKAP - alle poster oppgitt i hele tall

Note

Antall årsverk i regnskapsåret
12.00

<u>Sum</u>	<u>Beløp</u>
------------	--------------

<u>Balanseført verdi 31.12.</u>	<u>Varige driftsmidler</u>	<u>Immaterielle eiend.</u>
---------------------------------	----------------------------	----------------------------

Konsernregnskap

Morselskapet sitt navn

Forretningskontor for morselskapet

Begrunnelse for at datterselskap er utelatt fra konsolideringen

<u>Samlet beløp - tilknyttet selskap</u>	<u>Årets</u>	<u>Fjorårets</u>
--	--------------	------------------

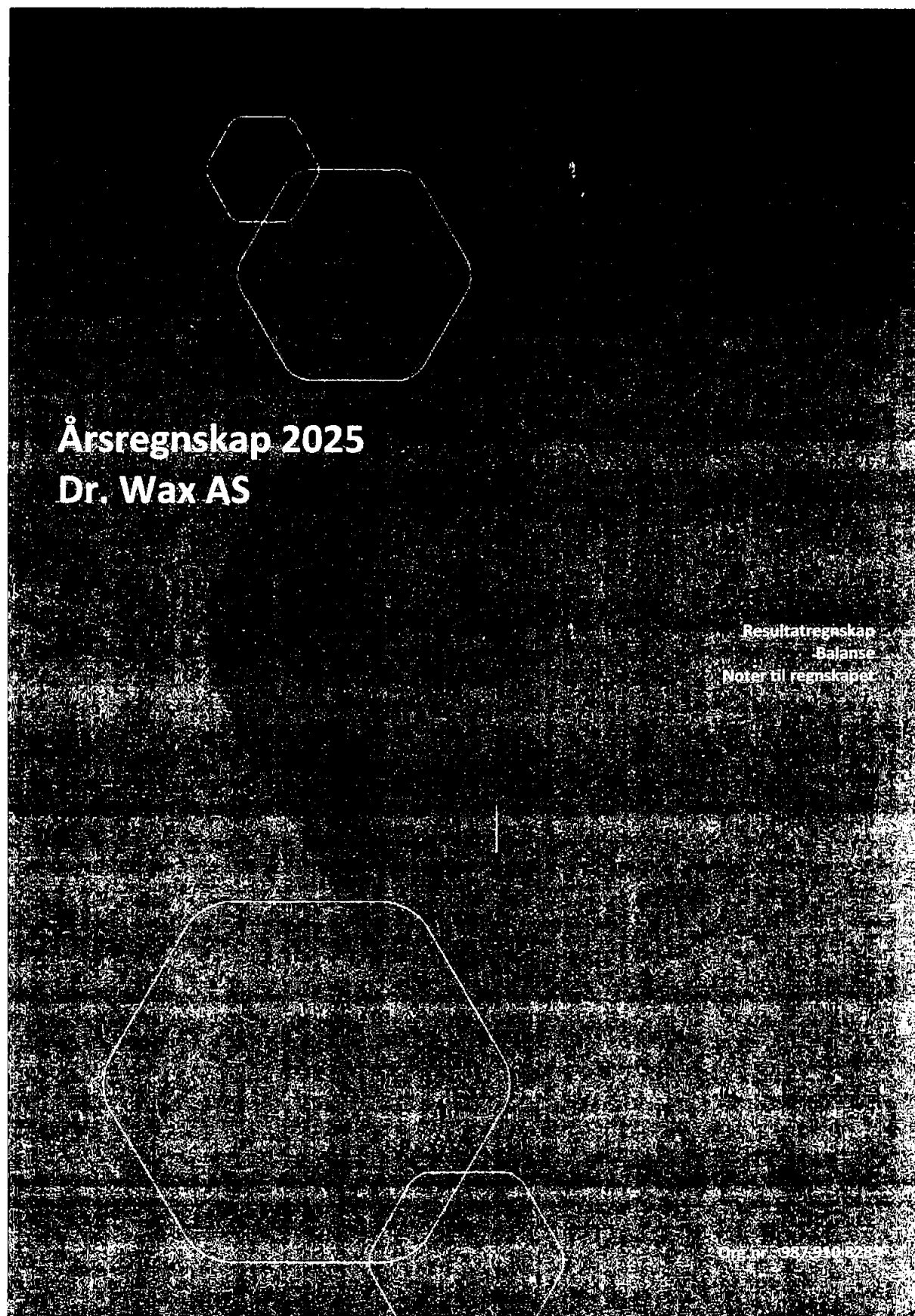
<u>Samlet beløp - foretak i samme konsern</u>	<u>Årets</u>	<u>Fjorårets</u>
---	--------------	------------------

<u>Samlet beløp - foretak i samme konsern</u>	<u>Årets</u>	<u>Fjorårets</u>
---	--------------	------------------

<u>Samlet beløp - felles kontrollert virksomhet</u>	<u>Årets</u>	<u>Fjorårets</u>
---	--------------	------------------

<u>Pantstillelse</u>	<u>Beløp</u>
----------------------	--------------

<u>Beholdning av egne aksjer</u>	<u>Antall</u>	<u>Pålydende</u>	<u>Andel av aksjek.</u>
----------------------------------	---------------	------------------	-------------------------



Årsregnskap 2025
Dr. Wax AS

Resultatregnskap
Balanse
Noter til regnskapet

ORG nr. 987910828



RESULTATREGNSKAP

DR. WAX AS

DRIFTSINTEKTER OG DRIFTSKOSTNADER	Note	2025	2024
Salgsinntekt		11 480 307	10 473 602
Annen driftsinntekt		33 000	25 200
Sum driftsinntekter		11 513 307	10 498 802
Varekostnad		520 668	386 221
Lønnskostnad	2	6 338 335	5 925 292
Avskrivning av driftsmidler og immaterielle eiendeler	3	42 400	15 100
Annen driftskostnad		2 043 680	2 020 925
Sum driftskostnader		8 945 083	8 347 538
Driftsresultat		2 568 224	2 151 265
FINANSINTEKTER OG FINANSKOSTNADER			
Annen renteinntekt		40 504	31 113
Annen rentekostnad		90	8 463
Annen finanskostnad		0	68
Resultat av finansposter		40 414	22 582
Resultat før skattekostnad		2 608 638	2 173 846
Skattekostnad på resultat	4	569 422	481 318
Årsresultat		2 039 216	1 692 528
OVERFØRINGER			
Tilleggsutbytte	5	900 000	1 100 000
Avsatt til annen egenkapital	5	1 139 216	592 528
Sum overføringer		2 039 216	1 692 528



BALANSE

DR. WAX AS

EIENDELER	Note	2025	2024
ANLEGGSMIDLER			
VARIGE DRIFTSMIDLER			
Driftsløsøre, inventar o.a. utstyr	3	214 630	52 030
Sum varige driftsmidler		214 630	52 030
Sum anleggsmidler		214 630	52 030
OMLØPSMIDLER			
Lager av varer og annen beholdning		312 120	335 615
FORDRINGER			
Kundefordringer		1 003 054	1 325 361
Andre kortsiktige fordringer		415 914	429 248
Sum fordringer		1 418 968	1 754 610
Bankinnskudd, kontanter o.l.		4 247 746	2 665 602
Sum omløpsmidler		5 978 834	4 755 827
Sum eiendeler		6 193 464	4 807 857

DR. WAX AS

SIDE 3




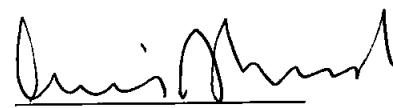
BALANSE

DR. WAX AS

EGENKAPITAL OG GJELD	Note	2025	2024
EGENKAPITAL			
INNSKUTT EGENKAPITAL			
Aksjekapital	5, 6	100 000	100 000
Overkurs	5	4 000	4 000
Sum innskutt egenkapital		104 000	104 000
OPPTJENT EGENKAPITAL			
Annen egenkapital	5	3 268 222	2 129 006
Sum opptjent egenkapital		3 268 222	2 129 006
Sum egenkapital		3 372 222	2 233 006
GJELD			
Utsatt skatt	4	7 586	0
Sum avsetning for forpliktelser		7 586	0
KORTSIKTIG GJELD			
Leverandørgjeld		491 909	515 238
Betalbar skatt	4	561 836	481 318
Skyldig offentlige avgifter		921 157	865 629
Annen kortsiktig gjeld		838 753	712 666
Sum kortsiktig gjeld		2 813 656	2 574 851
Sum gjeld		2 821 242	2 574 851
Sum egenkapital og gjeld		6 193 464	4 807 857

Sandnes, 27.01.2026
Styret i Dr. Wax AS


Inn-Aisha Fahlstrøm
styreleder


Unis Ahmad
styremedlem/daglig leder



Regnskapsprinsipper

Årsregnskapet er satt opp i samsvar med regnskapsloven og NRS 8 - God regnskapsskikk for små foretak.

DRIFTSINNTEKTER

Inntektsføring ved salg av varer skjer på leveringstidspunktet. Tjenester inntektsføres etter hvert som de leveres.

SKATT

Skattekostnaden i resultatregnskapet omfatter både periodens betalbare skatt og endring i utsatt skatt. Utsatt skatt er beregnet med 22 % på grunnlag av de midlertidige forskjeller som eksisterer mellom regnskapsmessige og skattemessige verdier, samt ligningsmessig underskudd til fremføring ved utgangen av regnskapsåret. Skatteøkende og skattereduserende midlertidige forskjeller som reverserer eller kan reverseres i samme periode er utlignet og nettoført.

KLASSIFISERING OG VURDERING AV ANLEGGSMIDLER

Anleggsmidler omfatter eiendeler bestemt til varig eie og bruk. Anleggsmidler er vurdert til anskaffelseskost. Varige driftsmidler balanseføres og avskrives over driftsmidlets økonomiske levetid. Avskrivningsperioden for fast eiendom anskaffet etter 2009 er dekomponert i en del som gjelder råbygget og en del som gjelder faste tekniske installasjoner. Varige driftsmidler nedskrives til gjenvinnbart beløp ved verdifall som forventes ikke å være forbigående. Gjenvinnbart beløp er det høyeste av netto salgsverdi og verdi i bruk. Verdi i bruk er nåverdi av fremtidige kontantstrømmer knyttet til eiendelen. Nedskrivningen reverseres når grunnlaget for nedskrivningen ikke lenger er til stede.

KLASSIFISERING OG VURDERING AV OMLØPSMIDLER

Omløpsmidler og kortsiktig gjeld omfatter normalt poster som forfaller til betaling innen ett år etter balansedagen, samt poster som knytter seg til varekretsløpet. Omløpsmidler vurderes til laveste verdi av anskaffelseskost og virkelig verdi.

VARER

Varer er vurdert til det laveste av anskaffelseskost og netto salgsverdi.

FORDRINGER

Kundefordringer og andre fordringer oppføres til pålydende etter fradrag for avsetning til forventet tap. Avsetning til tap gjøres på grunnlag av en individuell vurdering av de enkelte fordringene.



Note 1 Virksomhetens art

Selskapet driver virksomhet innen bilpleie og dertil naturlig tilhørende aktiviteter. Virksomheten drives fra Sandnes.

Note 2 Lønnskostnader og ytelser, godtgjørelser til daglig leder, styret og revisor

LØNNSKOSTNADER

	2025	2024
Lønninger	5 345 147	4 998 389
Arbeidsgiveravgift	771 561	719 686
Pensjonskostnader	127 420	105 862
Andre ytelser	94 207	101 354
Sum	6 338 335	5 925 292

Selskapet har i 2025 sysselsatt 12 årsverk.

PENSJONSFORPLIKTELSE

Selskapet er pliktig til å ha tjenestepensjonsordning etter lov om obligatorisk tjenestepensjon. Selskapets pensjonsordninger tilfredsstiller kravene i denne lov.

Note 3 Anleggsmidler

	Driftsløsøre, inventar ol.	Sum
Anskaffelseskost pr. 01.01.25	411 603	411 603
+ Tilgang kjøpte driftsmidler	205 000	205 000
= Anskaffelseskost 31.12.25	616 603	616 603
Akkumulerte avskrivninger 31.12.25	401 973	401 973
= Bokført verdi 31.12.25	214 630	214 630
Årets ordinære avskrivninger	42 400	42 400
Økonomisk levetid	3-5 år	



Note 4 Skatt

Årets skattekostnad	2025	2024
Resultatført skatt på ordinært resultat:		
Betalbar skatt	561 836	481 318
Endring i utsatt skatt	7 586	0
Skattekostnad ordinært resultat	569 422	481 318
Skattepliktig inntekt:		
Resultat før skatt	2 608 638	2 173 846
Permanente forskjeller	-1 079	14 517
Endring i midlertidige forskjeller	-53 758	-553
Skattepliktig inntekt	2 553 802	2 187 810
Betalbar skatt i balansen:		
Betalbar skatt på årets resultat	561 836	481 318
Sum betalbar skatt i balansen	561 836	481 318

Skatteeffekten av midlertidige forskjeller som har gitt opphav til utsatt skatt og utsatte skattefordeler, spesifisert på typer av midlertidige forskjeller

	2025	2024	Endring
Varige driftsmidler	58 830	5 072	-53 758
Fordringer	-24 350	-24 350	0
Sum	34 480	-19 278	-53 758
Inngår ikke i beregningen av utsatt skatt	0	19 278	19 278
Grunnlag for utsatt skatt / skattefordel	34 480	0	-34 480
Utsatt skatt / skattefordel (22 %)	7 586	0	-7 586

I henhold til God regnskapsskikk for små foretak balanseføres ikke utsatt skattefordel.

Note 5 Egenkapital

	Aksjekapital	Overkurs	Annen egenkapital	Sum egenkapital
Pr. 31.12.2024	100 000	4 000	2 129 006	2 233 006
Årets resultat			2 039 216	2 039 216
Utbytte			0	0
Tilleggsutbytte			-900 000	-900 000
Pr 31.12.2025	100 000	4 000	3 268 222	3 372 222



Note 6 Aksjonærer

AKSJEKAPITALEN I DR. WAX AS PR. 31.12 BESTÅR AV:

	Antall	Pålydende	Bokført
Ordinære aksjer	100	1 000	100 000
Sum	100		100 000

EIERSTRUKTUR

De største aksjonærene i % pr. 31.12 var:

	Ordinære	Eierandel	Stemmeandel
Ahmad Johnasim Fahlstrøm	30	30	30
Fahlstrøm Linn Aisha	30	30	30
Tran Tam	20	20	20
Unis Ahmad	20	20	20
Totalt antall aksjer	100	100	100

AKSJER EIET AV MEDLEMMER I STYRET OG DAGLIG LEDER:

Navn	Verv	Ordinære
Unis Ahmad	styremedlem/daglig leder	20
Totalt antall aksjer		20



**STAVANGER
REVISJON**

Til generalforsamlingen i Dr. Wax AS

Uavhengig revisors beretning

Konklusjon

Vi har revidert årsregnskapet for Dr. Wax AS som viser et overskudd på kr 2 039 216. Årsregnskapet består av balanse per 31. desember 2025, resultatregnskap for regnskapsåret avsluttet per denne datoen og noter til årsregnskapet, herunder et sammendrag av viktige regnskapsprinsipper.

Etter vår mening

- oppfyller årsregnskapet gjeldende lovkrav, og
- gir årsregnskapet et rettviseende bilde av selskapets finansielle stilling per 31. desember 2025 og av dets resultater for regnskapsåret avsluttet per denne datoen i samsvar med regnskapslovens regler og god regnskapsskikk i Norge.

Grunnlag for konklusjonen

Vi har gjennomført revisjonen i samsvar med International Standards on Auditing (ISA-ene). Våre oppgaver og plikter i henhold til disse standardene er beskrevet nedenfor under "Revisors oppgaver og plikter ved revisjonen av årsregnskapet". Vi er uavhengige av selskapet i samsvar med kravene i relevante lover og forskrifter i Norge og International Code of Ethics for Professional Accountants (inkludert internasjonale uavhengighetsstandarder) utstedt av International Ethics Standards Board for Accountants (IESBA-reglene), og vi har overholdt våre øvrige etiske forpliktelser i samsvar med disse kravene. Innhentet revisjonsbevis er etter vår vurdering tilstrekkelig og hensiktsmessig som grunnlag for vår konklusjon.

Ledelsens ansvar for årsregnskapet

Ledelsen er ansvarlig for å utarbeide årsregnskapet og for at det gir et rettviseende bilde i samsvar med regnskapslovens regler og god regnskapsskikk i Norge. Ledelsen er også ansvarlig for slik internkontroll som den finner nødvendig for å kunne utarbeide et årsregnskap som ikke inneholder vesentlig feilinformasjon, verken som følge av misligheter eller utilsiktede feil.

Ved utarbeidelsen av årsregnskapet må ledelsen ta standpunkt til selskapets evne til fortsatt drift og opplyse om forhold av betydning for fortsatt drift. Forutsetningen om fortsatt drift skal legges til grunn for årsregnskapet så lenge det ikke er sannsynlig at virksomheten vil bli avvirket.

Revisors oppgaver og plikter ved revisjonen av årsregnskapet

Vårt mål er å oppnå betryggende sikkerhet for at årsregnskapet som helhet ikke inneholder vesentlig feilinformasjon, verken som følge av misligheter eller utilsiktede feil, og å avgi en revisjonsberetning som inneholder vår konklusjon. Betryggende sikkerhet er en høy grad av sikkerhet, men ingen garanti for at en revisjon utført i samsvar med ISA-ene, alltid vil avdekke vesentlig feilinformasjon. Feilinformasjon kan oppstå som følge av misligheter eller utilsiktede feil. Feilinformasjon er å anse som vesentlig dersom den enkeltvis eller samlet med rimelighet kan forventes å påvirke de økonomiske beslutningene som brukerne foretar på grunnlag av årsregnskapet.

Penneo Dokumentnøkkel: B6MXW-3ARJ8-71036-WPTUG-USZMB-37PQY



Dr. Wax AS

For videre beskrivelse av revisors oppgaver og plikter vises det til:
<https://revisorforeningen.no/om-revisjon/revisjonsberetning-revisors-oppgaver-og-plikter/>

Stavanger, 28. januar 2026
Stavanger Revisjon AS

Rita Tunheim
statsautorisert revisor
(elektronisk signert)

Penneo Dokumentnrøkke: B6MXW-3ARJ8-71036-WPTUG-U5ZMB-37PQY



PENNEO

Signaturene i dette dokumentet er juridisk bindende. Dokument signert med "Penneo™ - sikker digital signatur". De signerende parter sin identitet er registrert, og er listet nedenfor.

"Med min signatur bekrefter jeg alle datoer og innholdet i dette dokument."

Rita Synnøve Tunheim

Oppdragsansvarlig revisor

På vegne av: Stavanger Revisjon AS

Serienummer: bankid.no no_bankid:9578-5995-4-62898

IP: 79.161.xxx.xxx

2026-01-28 12:25:34 UTC



QES



Penneo Dokumentnrøkke: B6MXW-3ARJ8-71036-WPTUG-U5ZMB-37PQY

Dette dokumentet er signert digitalt via [Penneo.com](https://penneo.com). De signerte dataene er validert ved hjelp av den matematiske hashverdien av det originale dokumentet. All kryptografisk bevisføring er innebygd i denne PDF-en for fremtidig validering.

Dette dokumentet er forseglest med et kvalifisert elektronisk segl. For mer informasjon om Penneos kvalifiserte tillitstjenester, se <https://eud.penneo.com>.

Slik kan du bekrefte at dokumentet er originalt

Når du åpner dokumentet i Adobe Reader, kan du se at det er sertifisert av **Penneo A/S**. Dette beviser at innholdet i dokumentet ikke har blitt endret siden tidspunktet for signeringen. Bevis for de individuelle signatørens digitale signaturer er vedlagt dokumentet.

Du kan bekrefte de kryptografiske bevisene ved hjelp av Penneos validator, <https://penneo.com/validator>, eller andre valideringsverktøy for digitale signaturer.



RESULTATREGNSKAP

DR. WAX AS

DRIFTSINNEKTER OG DRIFTSKOSTNADER	Note	2025	2024
Salgsinntekt		11 480 307	10 473 602
Annen driftsinntekt		33 000	25 200
Sum driftsinntekter		11 513 307	10 498 802
Varekostnad		520 668	386 221
Lønnskostnad	2	6 338 335	5 925 292
Avskrivning av driftsmidler og immaterielle eiendeler	3	42 400	15 100
Annen driftskostnad		2 043 680	2 020 925
Sum driftskostnader		8 945 083	8 347 538
Driftsresultat		2 568 224	2 151 265
FINANSINNEKTER OG FINANSKOSTNADER			
Annen renteinntekt		40 504	31 113
Annen rentekostnad		90	8 463
Annen finanskostnad		0	68
Resultat av finansposter		40 414	22 582
Resultat før skattekostnad		2 608 638	2 173 846
Skattekostnad på resultat	4	569 422	481 318
Årsresultat		2 039 216	1 692 528
OVERFØRINGER			
Tilleggsutbytte	5	900 000	1 100 000
Avsatt til annen egenkapital	5	1 139 216	592 528
Sum overføringer		2 039 216	1 692 528

DR. WAX AS

SIDE 1



BALANSE

DR. WAX AS

EIENDELER	Note	2025	2024
ANLEGGSMIDLER			
VARIGE DRIFTSMIDLER			
Driftsløsøre, inventar o.a. utstyr	3	214 630	52 030
Sum varige driftsmidler		214 630	52 030
Sum anleggsmidler		214 630	52 030
OMLØPSMIDLER			
Lager av varer og annen beholdning		312 120	335 615
FORDRINGER			
Kundefordringer		1 003 054	1 325 361
Andre kortsiktige fordringer		415 914	429 248
Sum fordringer		1 418 968	1 754 610
Bankinnskudd, kontanter o.l.		4 247 746	2 665 602
Sum omløpsmidler		5 978 834	4 755 827
Sum eiendeler		6 193 464	4 807 857

DR. WAX AS

SIDE 1



BALANSE

DR. WAX AS

EGENKAPITAL OG GJELD	Note	2025	2024
EGENKAPITAL			
INNSKUTT EGENKAPITAL			
Aksjekapital	5, 6	100 000	100 000
Overkurs	5	4 000	4 000
Sum innskutt egenkapital		104 000	104 000
OPPTJENT EGENKAPITAL			
Annen egenkapital	5	3 268 222	2 129 006
Sum opptjent egenkapital		3 268 222	2 129 006
Sum egenkapital		3 372 222	2 233 006
GJELD			
Utsatt skatt	4	7 586	0
Sum avsetning for forpliktelser		7 586	0
KORTSIKTIG GJELD			
Leverandørgjeld		491 909	515 238
Betalbar skatt	4	561 836	481 318
Skyldig offentlige avgifter		921 157	865 629
Annen kortsiktig gjeld		838 753	712 666
Sum kortsiktig gjeld		2 813 656	2 574 851
Sum gjeld		2 821 242	2 574 851
Sum egenkapital og gjeld		6 193 464	4 807 857

Sandnes, 27.01.2026
Styret i Dr. Wax AS

Linn-Aisha Fahlstrøm
styreleder

Unis Ahmad
styremedlem/daglig leder



Regnskapsprinsipper

Årsregnskapet er satt opp i samsvar med regnskapsloven og NRS 8 - God regnskapsskikk for små foretak.

DRIFTSINNTEKTER

Inntektsføring ved salg av varer skjer på leveringstidspunktet. Tjenester inntektsføres etter hvert som de leveres.

SKATT

Skattekostnaden i resultatregnskapet omfatter både periodens betalbare skatt og endring i utsatt skatt. Utsatt skatt er beregnet med 22 % på grunnlag av de midlertidige forskjeller som eksisterer mellom regnskapsmessige og skattemessige verdier, samt ligningsmessig underskudd til fremføring ved utgangen av regnskapsåret. Skatteøkende og skattereduserende midlertidige forskjeller som reverserer eller kan reverseres i samme periode er utlignet og nettoført.

KLASSIFISERING OG VURDERING AV ANLEGGSMIDLER

Anleggsmidler omfatter eiendeler bestemt til varig eie og bruk. Anleggsmidler er vurdert til anskaffelseskost. Varige driftsmidler balanseføres og avskrives over driftsmidlets økonomiske levetid. Avskrivningsperioden for fast eiendom anskaffet etter 2009 er dekomponert i en del som gjelder råbygget og en del som gjelder faste tekniske installasjoner. Varige driftsmidler nedskrives til gjenvinnbart beløp ved verdifall som forventes ikke å være forbigående. Gjenvinnbart beløp er det høyeste av netto salgsverdi og verdi i bruk. Verdi i bruk er nåverdi av fremtidige kontantstrømmer knyttet til eiendelen. Nedskrivningen reverseres når grunnlaget for nedskrivningen ikke lenger er til stede.

KLASSIFISERING OG VURDERING AV OMLØPSMIDLER

Omløpsmidler og kortsiktig gjeld omfatter normalt poster som forfaller til betaling innen ett år etter balansedagen, samt poster som knytter seg til varekretsløpet. Omløpsmidler vurderes til laveste verdi av anskaffelseskost og virkelig verdi.

VARER

Varer er vurdert til det laveste av anskaffelseskost og netto salgsverdi.

FORDRINGER

Kundefordringer og andre fordringer oppføres til pålydende etter fradrag for avsetning til forventet tap. Avsetning til tap gjøres på grunnlag av en individuell vurdering av de enkelte fordringene.



Note 1 Virksomhetens art

Selskapet driver virksomhet innen bilpleie og dertil naturlig tilhørende aktiviteter. Virksomheten drives fra Sandnes.



Note 2 Lønnskostnader og ytelser, godtgjørelser til daglig leder, styret og revisor

LØNNSKOSTNADER

	2025	2024
Lønninger	5 345 147	4 998 389
Arbeidsgiveravgift	771 561	719 686
Pensjonskostnader	127 420	105 862
Andre ytelser	94 207	101 354
Sum	6 338 335	5 925 292

Selskapet har i 2025 sysselsatt 12 årsverk.

PENSJONSFORPLIKTELSER

Selskapet er pliktig til å ha tjenestepensjonsordning etter lov om obligatorisk tjenestepensjon.

Selskapets pensjonsordninger tilfredsstiller kravene i denne lov.



Note 3 Anleggsmidler

	Driftsløsøre, inventar ol.	Sum
Anskaffelseskost pr. 01.01.25	411 603	411 603
+ Tilgang kjøpte driftsmidler	205 000	205 000
= Anskaffelseskost 31.12.25	616 603	616 603
Akkumulerte avskrivninger 31.12.25	401 973	401 973
= Bokført verdi 31.12.25	214 630	214 630
Årets ordinære avskrivninger	42 400	42 400
Økonomisk levetid	3-5 år	



Note 4 Skatt

Årets skattekostnad	2025	2024
Resultatført skatt på ordinært resultat:		
Betalbar skatt	561 836	481 318
Endring i utsatt skatt	7 586	0
Skattekostnad ordinært resultat	569 422	481 318
Skattepliktig inntekt:		
Resultat før skatt	2 608 638	2 173 846
Permanente forskjeller	-1 079	14 517
Endring i midlertidige forskjeller	-53 758	-553
Skattepliktig inntekt	2 553 802	2 187 810
Betalbar skatt i balansen:		
Betalbar skatt på årets resultat	561 836	481 318
Sum betalbar skatt i balansen	561 836	481 318

Skatteeffekten av midlertidige forskjeller som har gitt opphav til utsatt skatt og utsatte skattefordeler, spesifisert på typer av midlertidige forskjeller

	2025	2024	Endring
Varige driftsmidler	58 830	5 072	-53 758
Fordringer	-24 350	-24 350	0
Sum	34 480	-19 278	-53 758
Inngår ikke i beregningen av utsatt skatt	0	19 278	19 278
Grunnlag for utsatt skatt / skattefordel	34 480	0	-34 480
Utsatt skatt / skattefordel (22 %)	7 586	0	-7 586

I henhold til God regnskapsskikk for små foretak balanseføres ikke utsatt skattefordel.



Note 5 Egenkapital

	Aksjekapital	Overkurs	Annen egenkapital	Sum egenkapital
Pr. 31.12.2024	100 000	4 000	2 129 006	2 233 006
Årets resultat			2 039 216	2 039 216
Utbytte			0	0
Tilleggsutbytte			-900 000	-900 000
Pr 31.12.2025	100 000	4 000	3 268 222	3 372 222



Note 6 Aksjonærer

AKSJEKAPITALEN I DR. WAX AS PR. 31.12 BESTÅR AV:

	Antall	Pålydende	Bokført
Ordinære aksjer	100	1 000	100 000
Sum	100		100 000

EIERSTRUKTUR

De største aksjonærene i % pr. 31.12 var:

	Ordinære	Eierandel	Stemmeandel
Ahmad Johnasim Fahlstrøm	30	30	30
Fahlstrøm Linn Aisha	30	30	30
Tran Tam	20	20	20
Unis Ahmad	20	20	20
Totalt antall aksjer	100	100	100

AKSJER EIET AV MEDLEMMER I STYRET OG DAGLIG LEDER:

Navn	Verv	Ordinære
Unis Ahmad	styremedlem/daglig leder	20
Totalt antall aksjer		20