



ÅRSREGNSKAPET FOR REGNSKAPSÅRET 2025 - GENERELL INFORMASJON

Enheten

Organisasjonsnummer: 932 994 518
Organisasjonsform: Aksjeselskap
Foretaksnavn: HONEYBERRY AS
Forretningsadresse: Hans og Grete stien 25
4314 SANDNES

Regnskapsår

Årsregnskapets periode: 01.01.2025 - 31.12.2025

Konsern

Morselskap i konsern: Nei

Regnskapsregler

Regler for små foretak benyttet: Ja
Benyttet ved utarbeidelsen av årsregnskapet til selskapet: Regnskapslovens alminnelige regler

Årsregnskapet fastsatt av kompetent organ

Bekreftet av representant for selskapet: Xianwei Huang
Dato for fastsettelse av årsregnskapet: 28.04.2026

Grunnlag for avgivelse

År 2025: Årsregnskapet er elektronisk innlevert
År 2024: Tall er hentet fra elektronisk innlevert årsregnskap fra 2025

Det er ikke krav til at årsregnskapet m.v. som sendes til Regnskapsregisteret er undertegnet. Kontrollen på at dette er utført ligger hos revisor/enhetens øverste organ. Sikkerheten ivaretas ved at innsender har rolle/rettighet for innsending av årsregnskapet via Altinn, og ved at det bekreftes at årsregnskapet er fastsatt av kompetent organ.

Brønnøysundregistrene, 05.05.2026



Resultatregnskap

Beløp i: NOK	Note	2025	2024
RESULTATREGNSKAP			
Kostnader			
Annen driftskostnad		16 757	7 107
Sum kostnader		16 757	7 107
Driftsresultat		-16 757	-7 107
Finansinntekter og finanskostnader			
Annen finansinntekt		102 852	
Sum finansinntekter		102 852	
Netto finans		102 852	
Resultat før skattekostnad		86 095	-7 107
Skattekostnad på resultat	3		
Årsresultat	4	86 095	-7 107
Årsresultat etter minoritetsinteresser		86 095	-7 107
Totalresultat		86 095	-7 107
Overføringer og disponeringer			
Udekket tap	4	7 107	-7 107
Avsatt til annen egenkapital	4	78 989	
Sum overføringer og disponeringer		86 095	-7 107



Balanse

Beløp i: NOK	Note	2025	2024
BALANSE - EIENDELER			
Anleggsmidler			
Immaterielle eiendeler			
Utsatt skattefordel	3		
Finansielle anleggsmidler			
Investeringer i aksjer og andeler		998 078	998 078
Sum finansielle anleggsmidler		998 078	998 078
Sum anleggsmidler		998 078	998 078
Omløpsmidler			
Varer			
Bankinnskudd, kontanter og lignende			
Bankinnskudd, kontanter o.l.		112 536	22 894
Sum bankinnskudd, kontanter og lignende		112 536	22 894
Sum omløpsmidler		112 536	22 894
SUM EIENDELER		1 110 614	1 020 972
BALANSE - EGENKAPITAL OG GJELD			
Egenkapital			
Innskutt egenkapital			
Aksjekapital		30 000	30 000
Sum innskutt egenkapital		30 000	30 000
Opptjent egenkapital			
Annen egenkapital		78 989	
Udekket tap			7 107
Sum opptjent egenkapital		78 989	-7 107
Sum egenkapital	4	108 989	22 894



Balanse

Beløp i: NOK	Note	2025	2024
Gjeld			
Langsiktig gjeld			
Utsatt skatt	3		
Annen langsiktig gjeld			
Øvrig langsiktig gjeld	5	998 078	998 078
Sum annen langsiktig gjeld		998 078	998 078
Sum langsiktig gjeld		998 078	998 078
Kortsiktig gjeld			
Leverandørgjeld		3 547	
Betalbar skatt	3		
Sum kortsiktig gjeld		3 547	
Sum gjeld		1 001 625	998 078
SUM EGENKAPITAL OG GJELD		1 110 614	1 020 972



Brønnøysundregistrene

ÅRSREGNSKAP FOR REGNSKAPSÅRET 2025 - GENERELL INFORMASJON

Journalnummer: 2026 414053

Virksomheten

Organisasjonsnummer: 932 994 518
Organisasjonsform: Aksjeselskap
Foretaksnavn: HONEYBERRY AS
Forretningsadresse: Hans og Grete stien 25
4314 SANDNES

Regnskapsår

Årsregnskapets periode: 01.01.2025 - 31.12.2025

Konsern

Morselskap i konsern: Nei

Regnskapsregler

Regler for små foretak benyttet: Ja
Benyttet ved utarbeidelsen av
årsregnskapet: Regnskapslovens alminnelige regler

Årsregnskapet fastsatt av kompetent organ

Bekreftet av: Xianwei Huang
Dato for fastsettelse av årsregnskapet: 28.04.2026

Revisjon

Selskapet har besluttet at årsregnskapet
ikke skal revideres: Ja

Grunnlag for avgivelse

År 2025: Årsregnskap er elektronisk innlevert.
År 2024: Tall er hentet fra elektronisk innlevert årsregnskap fra 2025.

Virksomheten sitt øverste organ er ansvarlig for at årsregnskapet er signert. Det er mulig å levere årsregnskap uten signatur fordi sikkerheten for rett rapportering er ivaretatt ved at innsenderen har rolle/rettighet for innsending i Altinn. Navnet på representanten, som bekrefter at årsregnskapet er godkjent, er i tillegg oppgitt.

Brønnøysundregistrene, 04.05.2026



Organisasjonsnr: 932 994 518
HONEYBERRY AS

RESULTATREGNSKAP

Beløp i: NOK	Note	2025	2024
RESULTATREGNSKAP			
Kostnader			
Annen driftskostnad		16 757	7 107
Sum kostnader		16 757	7 107
Driftsresultat		-16 757	-7 107
Finansinntekter og finanskostnader			
Annen finansinntekt		102 852	
Sum finansinntekter		102 852	
Netto finans		102 852	
Resultat før skattekostnad		86 095	-7 107
Skattekostnad på resultat	3		
Årsresultat	4	86 095	-7 107
Årsresultat etter minoritetsinteresser		86 095	-7 107
Totalresultat		86 095	-7 107
Overføringer og disponeringer			
Udekket tap	4	7 107	-7 107
Avsatt til annen egenkapital	4	78 989	
Sum overføringer og disponeringer		86 095	-7 107



Organisasjonsnr: 932 994 518
HONEYBERRY AS

BALANSE

Beløp i: NOK **Note** **2025** **2024**

BALANSE - EIENDELER

Anleggsmidler

Immaterielle eiendeler

Utsatt skattefordel 3

Finansielle anleggsmidler

Investeringer i aksjer og
andeler

998 078 998 078

Sum finansielle
anleggsmidler

998 078 998 078

Sum anleggsmidler

998 078 998 078

Omløpsmidler

Varer

Bankinnskudd, kontanter og lignende

Bankinnskudd, kontanter o.
l.

112 536 22 894

Sum bankinnskudd,
kontanter og lignende

112 536 22 894

Sum omløpsmidler

112 536 22 894

SUM EIENDELER

1 110 614 1 020 972

BALANSE - EGENKAPITAL OG GJELD

Egenkapital

Innskutt egenkapital

Aksjekapital

30 000 30 000

Sum innskutt egenkapital

30 000 30 000

Opptjent egenkapital

Annen egenkapital

78 989

Udekket tap

7 107

Sum opptjent egenkapital

78 989 -7 107

Sum egenkapital

4

108 989 22 894

Gjeld

Langsiktig gjeld

Utsatt skatt

3

Annen langsiktig gjeld

Øvrig langsiktig gjeld

5

998 078 998 078

Sum annen langsiktig gjeld

998 078 998 078



Sum langsiktig gjeld		998 078	998 078
Kortsiktig gjeld			
Leverandørgjeld		3 547	
Betalbar skatt	3		
Sum kortsiktig gjeld		3 547	
Sum gjeld		1 001 625	998 078
SUM EGENKAPITAL OG GJELD		1 110 614	1 020 972



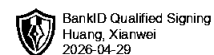
Organisasjonsnr: 932 994 518
HONEYBERRY AS

NOTEOPPLYSNINGER - SELSKAP

- alle poster oppgitt i hele tall

Note

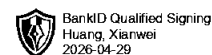
Antall årsverk i regnskapsåret
0.00



Resultatregnskap

Honeyberry AS

Driftsinntekter og driftskostnader	Note	2025	2024
Annen driftskostnad		16 757	7 107
Sum driftskostnader		16 757	7 107
Driftsresultat		-16 757	-7 107
Annen finansinntekt		102 852	0
Resultat av finansposter		102 852	0
Årsresultat	4	86 095	-7 107
Overføringer			
Avsatt til annen egenkapital	4	78 989	0
Overført til udekket tap	4	-7 107	7 107
Sum overføringer		86 095	-7 107



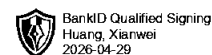
Balanse

Honeyberry AS

Eiendeler	Note	2025	2024
Varige driftsmidler			
Finansielle anleggsmidler			
Investeringer i aksjer og andeler		998 078	998 078
Sum finansielle anleggsmidler		998 078	998 078
Sum anleggsmidler		998 078	998 078
Omløpsmidler			
Bankinnskudd, kontanter o.l.		112 536	22 894
Sum omløpsmidler		112 536	22 894
Sum eiendeler		1 110 614	1 020 972

Honeyberry AS

Side 2



Balanse

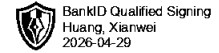
Honeyberry AS

Egenkapital og gjeld	Note	2025	2024
Egenkapital			
Innskutt egenkapital			
Aksjekapital		30 000	30 000
Sum innskutt egenkapital		30 000	30 000
Opptjent egenkapital			
Annen egenkapital		78 989	0
Udekket tap		0	-7 107
Sum opptjent egenkapital		78 989	-7 107
Sum egenkapital	4	108 989	22 894
Gjeld			
Øvrig langsiktig gjeld	5	998 078	998 078
Sum annen langsiktig gjeld		998 078	998 078
Leverandørgjeld		3 547	0
Sum kortsiktig gjeld		3 547	0
Sum gjeld		1 001 625	998 078
Sum egenkapital og gjeld		1 110 614	1 020 972

28.04.2026

Styret i Honeyberry AS

Xianwei Huang
styreleder/daglig leder



Note 1 Prinsippnote

Årsregnskapet er satt opp i samsvar med regnskapslovens bestemmelser og norske regnskapsstandarder for små foretak.

Selskapet driver med investering i verdipapirer og aksjer og holder til i Sandnes kommune.

Hovedregel for vurdering og klassifisering av eiendeler og gjeld

Eiendeler bestemt til varig eie eller bruk er klassifisert som anleggsmidler. Andre eiendeler er klassifisert som omløpsmidler. Fordringer som skal tilbakebetales innen et år er uansett klassifisert som omløpsmidler. Ved klassifisering av kortsiktig og langsiktig gjeld er analoge kriterier lagt til grunn.

Anleggsmidler vurderes til anskaffelseskost, men nedskrives til virkelig verdi når verdifallet ikke forventes å være forbigående. Anleggsmidler med begrenset økonomisk levetid avskrives planmessig. Langsiktig gjeld balanseføres til nominelt mottatt beløp på etableringstidspunktet.

Omløpsmidler vurderes til laveste av anskaffelseskost og virkelig verdi. Kortsiktig gjeld balanseføres til nominelt mottatt beløp på etableringstidspunktet.

Aksjer og andeler i tilknyttet selskap

Andre anleggsaksjer og andeler hvor selskapet ikke har betydelig innflytelse balanseføres til anskaffelseskost. Investeringen blir nedskrevet til virkelig verdi dersom verdifallet ikke er forbigående. Mottatt utbytte inntektsføres som annen finansinntekt.

Fordringer

Kundefordringer og andre fordringer oppføres til pålydende etter fradrag for avsetning til forventet tap. Avsetning til tap gjøres på grunnlag av en individuell vurdering av de enkelte fordringene. I tillegg gjøres det for øvrige kundefordringer en uspesifisert avsetning for å dekke antatt tap.

Inntekts- og kostnadsføringstidspunkt (sammenstilling)

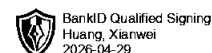
Inntekt resultatføres som hovedregel når den er opptjent. Utgifter sammenstilles med og kostnadsføres samtidig med de inntekter utgiftene kan henføres til. Utgifter som ikke kan henføres direkte til inntekter, kostnadsføres når de påløper.

Skatter

Skattekostnaden i resultatregnskapet omfatter både periodens betalbare skatt og endring i utsatt skatt / utsatt skattefordel. Utsatt skatt / skattefordel er beregnet med 22 % på grunnlag av de midlertidige forskjeller som eksisterer mellom regnskapsmessige og skattemessige verdier ved utgangen av regnskapsåret. Skatteøkende og skattereduserende midlertidige forskjeller, som reverseres eller kan reversere i samme periode, er utlignet og nettoført.

Note 2 Lønn

Selskapet har ingen ansatte, det er derfor ingen lønns eller pensjonsforpliktelser. Det er ikke utbetalt godtgjørelse til styret.



Note 3 Skatt

Årets skattekostnad	2025	2024
Resultatført skatt på ordinært resultat:		
Betalbar skatt	0	0
Endring i utsatt skattefordel	0	0
Skattekostnad ordinært resultat	0	0
Skattepliktig inntekt:		
Resultat før skatt	86 095	-7 107
Permanente forskjeller	-99 766	0
Skattepliktig inntekt	-13 671	-7 107
Betalbar skatt i balansen:		
Betalbar skatt på årets resultat	0	0
Sum betalbar skatt i balansen	0	0

Skatteeffekten av midlertidige forskjeller og underskudd til fremføring som har gitt opphav til utsatt skatt og utsatte skattefordeler, spesifisert på typer av midlertidige forskjeller

	2025	2024	Endring
Akkumulert fremførbart underskudd	-20 778	-7 107	13 671
Inngår ikke i beregningen av utsatt skatt	20 778	7 107	-13 671
Utsatt skattefordel (22 %)	0	0	0

I henhold til God regnskapsskikk for små foretak balanseføres ikke utsatt skattefordel.

Note 4 Egenkapital

	Aksjekapital	Udekket tap	Annen egenkapital	Sum egenkapital
Pr. 31.12.2024	30 000	-7 107	0	22 894
Årets resultat		7 107	78 989	86 095
Pr 31.12.2025	30 000	0	78 989	108 989

Note 5 Annen langsiktig gjeld

Aksjonær har ytt lån til selskapet i anledning erverv av aksjer. Det er ikke avtalt rentebelastning og nedbetalingstid på lånet.