



ÅRSREGNSKAPET FOR REGNSKAPSÅRET 2020 - GENERELL INFORMASJON

Enheten

Organisasjonsnummer: 988 027 944
Organisasjonsform: Aksjeselskap
Foretaksnavn: VIKEN FIBER AS
Forretningsadresse: Grønland 70B
3045 DRAMMEN

Regnskapsår

Årsregnskapets periode: 01.01.2020 - 31.12.2020

Konsern

Morselskap i konsern: Ja
Konsernregnskap lagt ved: Nei

Regnskapsregler

Regler for små foretak benyttet: Nei
Benyttet ved utarbeidelsen av årsregnskapet til selskapet: Forenklet IFRS

Årsregnskapet fastsatt av kompetent organ

Bekreftet av representant for selskapet: Steffen Slaattebræk Riege
Dato for fastsettelse av årsregnskapet: 18.03.2021

Grunnlag for avgivelse

År 2020: Årsregnskapet er elektronisk innlevert
År 2019: Tall er hentet fra elektronisk innlevert årsregnskap fra 2020

Det er ikke krav til at årsregnskapet m.v. som sendes til Regnskapsregisteret er undertegnet. Kontrollen på at dette er utført ligger hos revisor/enhetens øverste organ. Sikkerheten ivaretas ved at innsender har rolle/rettighet for innsending av årsregnskapet via Altinn, og ved at det bekreftes at årsregnskapet er fastsatt av kompetent organ.

Brønnøysundregistrene, 30.06.2022



Resultatregnskap

Beløp i: NOK	Note	2020	2019
RESULTATREGNSKAP			
Inntekter			
Salgsinntekt	13	1 763 629 000	1 493 483 000
Annen driftsinntekt		10 949 000	14 022 000
Sum inntekter		1 774 578 000	1 507 505 000
Kostnader			
Endring i beholdning av egentilvirkede anleggsmidler		-37 830 000	-29 222 000
Varekostnad		698 617 000	597 375 000
Lønnskostnad	8	107 886 000	90 175 000
Avskrivning på varige driftsmidler og immaterielle eiendeler	3	437 710 000	372 686 000
Annen driftskostnad	8	273 656 000	249 192 000
Sum kostnader		1 480 039 000	1 280 206 000
Driftsresultat		294 539 000	227 299 000
Finansinntekter og finanskostnader			
Renteinntekt fra foretak i samme konsern		1 845 000	2 743 000
Annen renteinntekt		657 000	731 000
Annen finansinntekt		1 000	58 000
Sum finansinntekter		2 503 000	3 532 000
Nedskrivning av finansielle eiendeler		0	1 501 000
Rentekostnad til foretak i samme konsern		15 582 000	20 173 000
Annen rentekostnad		40 024 000	53 943 000
Annen finanskostnad		2 762 000	1 181 000
Sum finanskostnader		58 368 000	76 798 000
Netto finans		-55 865 000	-73 266 000
Ordinært resultat før skattekostnad		238 674 000	154 033 000
Skattekostnad på ordinært resultat	10	52 143 000	33 391 000
Ordinært resultat etter skattekostnad		186 531 000	120 642 000
Årsresultat		186 531 000	120 642 000



Resultatregnskap

Beløp i: NOK	Note	2020	2019
Andre resultatkomponenter for IFRS-foretak		-2 484 000	5 211 000
Sum resultatkomponenter for IFRS-foretak		-2 484 000	5 211 000
Totalresultat		184 047 000	125 853 000
Overføringer og disponeringer			
Ordinært utbytte		93 307 000	68 356 000
Konsernbidrag		3 327 000	2 595 000
Overføringer annen egenkapital		89 898 000	49 692 000
Sum overføringer og disponeringer		186 532 000	120 643 000



Balanse

Beløp i: NOK	Note	2020	2019
BALANSE - EIENDELER			
Anleggsmidler			
Immaterielle eiendeler			
Goodwill	3	31 563 000	29 679 000
Kunderelasjoner	3	33 837 000	36 375 000
Sum immaterielle eiendeler		65 400 000	66 054 000
Varige driftsmidler			
Maskiner og anlegg	3	4 597 229 000	4 043 309 000
Anlegg under utførelse	3	100 779 000	6 776 000
Driftsløsøre, inventar, verktøy	3	5 352 000	243 998 000
Bruksretteiendeler	3	93 626 000	74 053 000
Sum varige driftsmidler		4 796 986 000	4 368 136 000
Finansielle anleggsmidler			
Investering i datterselskap	14	36 039 000	0
Lån til foretak i samme konsern	5	82 182 000	82 182 000
Investeringer i tilknyttet selskap		451 000	451 000
Sum finansielle anleggsmidler		118 672 000	82 633 000
Sum anleggsmidler		4 981 058 000	4 516 823 000
Omløpsmidler			
Varer			
Fordringer			
Kundefordringer	4	38 144 000	48 008 000
Andre fordringer	5	167 006 000	34 805 000
Sum fordringer		205 150 000	82 813 000
Bankinnskudd, kontanter og lignende			
Bankinnskudd, kontanter og lignende	7	6 759 000	7 748 000
Sum bankinnskudd, kontanter og lignende		6 759 000	7 748 000
Sum omløpsmidler		211 909 000	90 561 000



Balanse

Beløp i: NOK	Note	2020	2019
SUM EIENDELER		5 192 967 000	4 607 384 000

BALANSE - EGENKAPITAL OG GJELD

Egenkapital

Innskutt egenkapital

Selskapskapital	6	1 224 000	1 224 000
Overkurs		868 227 000	868 227 000
Annen innskutt egenkapital		70 691 000	70 691 000
Sum innskutt egenkapital		940 142 000	940 142 000

Opptjent egenkapital

Annen egenkapital		677 018 000	588 923 000
Sum opptjent egenkapital		677 018 000	588 923 000

Sum egenkapital		1 617 160 000	1 529 065 000
------------------------	--	----------------------	----------------------

Gjeld

Langsiktig gjeld

Pensjonsforpliktelser	12	4 700 000	2 951 000
Utsatt skatt	10	197 256 000	202 119 000
Andre avsetninger for forpliktelser		3 583 000	3 733 000
Sum avsetninger for forpliktelser		205 539 000	208 803 000

Annen langsiktig gjeld

Gjeld til kredittinstitusjoner	4	2 235 000 000	1 935 000 000
Langsiktig konserngjeld	4	231 019 000	308 025 000
Langsiktig leieforpliktelse/utsatt inntekt	3	71 220 000	50 753 000
Finansielle instrumenter	11		509 000
Sum annen langsiktig gjeld		2 537 239 000	2 294 287 000

Sum langsiktig gjeld		2 742 778 000	2 503 090 000
-----------------------------	--	----------------------	----------------------

Kortsiktig gjeld

Gjeld til kredittinstitusjoner		618 000	22 672 000
Leverandørgjeld	5	465 595 000	237 346 000
Betalbar skatt	10	55 557 000	31 406 000
Skyldige offentlige avgifter		8 082 000	7 230 000



Balanse

Beløp i: NOK	Note	2020	2019
Utbytte		93 307 000	68 356 000
Annen kortsiktig gjeld	5	103 702 000	108 205 000
Første års avdrag langsiktig gjeld	4	77 006 000	77 006 000
Kortsiktig forpliktelse leasing/utsatt inntekt	3	29 160 000	23 008 000
Sum kortsiktig gjeld		833 027 000	575 229 000
Sum gjeld		3 575 805 000	3 078 319 000
SUM EGENKAPITAL OG GJELD		5 192 965 000	4 607 384 000



Building a better
working world

Statsautoriserte revisorer
Ernst & Young AS

Dronning Eufemias gate 6A, NO-0191 Oslo
Postboks 1156 Sentrum, NO-0107 Oslo

Foretaksregisteret: NO 976 389 387 MVA
Tlf: +47 24 00 24 00

www.ey.no
Medlemmer av Den norske revisorforening

UAVHENGIG REVISORS BERETNING

Til generalforsamlingen i Viken Fiber AS

Uttalelse om revisjonen av årsregnskapet

Konklusjon

Vi har revidert årsregnskapet for Viken Fiber AS som består av balanse per 31. desember 2020, oppstilling over totalresultat, oppstilling over endringer i egenkapitalen og kontantstrømoppstilling for regnskapsåret avsluttet per denne datoen, og en beskrivelse av vesentlige anvendte regnskapsprinsipper og andre noteopplysninger.

Etter vår mening er årsregnskapet avgitt i samsvar med lov og forskrifter og gir et rettviseende bilde av selskapets finansielle stilling per 31. desember 2020, og av dets resultater og kontantstrømmer for regnskapsåret avsluttet per denne datoen i samsvar med regnskapslovens regler og god regnskapsskikk i Norge.

Grunnlag for konklusjonen

Vi har gjennomført revisjonen i samsvar med lov, forskrift og god revisjonsskikk i Norge, herunder de internasjonale revisjonsstandardene (ISA-ene). Våre oppgaver og plikter i henhold til disse standardene er beskrevet i avsnittet *Revisors oppgaver og plikter ved revisjonen av årsregnskapet*. Vi er uavhengige av selskapet i samsvar med de relevante etiske kravene i Norge knyttet til revisjon slik det kreves i lov og forskrift. Vi har også overholdt våre øvrige etiske forpliktelser i samsvar med disse kravene. Etter vår oppfatning er innhentet revisjonsbevis tilstrekkelig og hensiktsmessig som grunnlag for vår konklusjon.

Øvrig informasjon

Øvrig informasjon omfatter informasjon i selskapets årsrapport bortsett fra årsregnskapet og den tilhørende revisjonsberetningen. Styret og daglig leder (ledelsen) er ansvarlig for den øvrige informasjonen. Vår uttalelse om revisjonen av årsregnskapet dekker ikke den øvrige informasjonen, og vi attesterer ikke den øvrige informasjonen.

I forbindelse med revisjonen av årsregnskapet er det vår oppgave å lese den øvrige informasjonen med det formål å vurdere hvorvidt det foreligger vesentlig inkonsistens mellom den øvrige informasjonen og årsregnskapet eller kunnskap vi har opparbeidet oss under revisjonen, eller hvorvidt den tilsynelatende inneholder vesentlig feilinformasjon. Dersom vi konkluderer med at den øvrige informasjonen inneholder vesentlig feilinformasjon, er vi pålagt å rapportere det. Vi har ingenting å rapportere i så henseende.

Ledelsens ansvar for årsregnskapet

Ledelsen er ansvarlig for å utarbeide årsregnskapet i samsvar med lov og forskrifter, herunder for at det gir et rettviseende bilde i samsvar med regnskapslovens regler og god regnskapsskikk i Norge. Ledelsen er også ansvarlig for slik intern kontroll som den finner nødvendig for å kunne utarbeide et årsregnskap som ikke inneholder vesentlig feilinformasjon, verken som følge av misligheter eller feil.

Ved utarbeidelsen av årsregnskapet må ledelsen ta standpunkt til selskapets evne til fortsatt drift og opplyse om forhold av betydning for fortsatt drift. Forutsetningen om fortsatt drift skal legges til grunn for årsregnskapet med mindre ledelsen enten har til hensikt å avvike selskapet eller legge ned virksomheten, eller ikke har noe annet realistisk alternativ.

Revisors oppgaver og plikter ved revisjonen av årsregnskapet

Vårt mål er å oppnå betryggende sikkerhet for at årsregnskapet som helhet ikke inneholder vesentlig feilinformasjon, verken som følge av misligheter eller feil, og å avgi en revisjonsberetning som inneholder vår konklusjon. Betryggende sikkerhet er en høy grad av sikkerhet, men ingen garanti for at en revisjon utført i samsvar med lov, forskrift og god revisjonsskikk i Norge, herunder ISA-ene, alltid vil avdekke vesentlig feilinformasjon. Feilinformasjon kan skyldes misligheter eller feil og er å anse som vesentlig



Building a better
working world

dersom den enkeltvis eller samlet med rimelighet kan forventes å påvirke de økonomiske beslutningene som brukerne foretar på grunnlag av årsregnskapet.

Som del av en revisjon i samsvar med lov, forskrift og god revisjonsskikk i Norge, herunder ISA-ene, utøver vi profesjonelt skjønn og utviser profesjonell skepsis gjennom hele revisjonen. I tillegg

- ▶ identifiserer og anslår vi risikoen for vesentlig feilinformasjon i årsregnskapet, enten det skyldes misligheter eller feil. Vi utformer og gjennomfører revisjonshandlinger for å håndtere slike risikoer, og innhenter revisjonsbevis som er tilstrekkelig og hensiktsmessig som grunnlag for vår konklusjon. Risikoen for at vesentlig feilinformasjon som følge av misligheter ikke blir avdekket, er høyere enn for feilinformasjon som skyldes feil, siden misligheter kan innebære samarbeid, forfalskning, bevisste utelatelser, uriktige fremstillinger eller overstyring av intern kontroll;
- ▶ opparbeider vi oss en forståelse av den interne kontrollen som er relevant for revisjonen, for å utforme revisjonshandlinger som er hensiktsmessige etter omstendighetene, men ikke for å gi uttrykk for en mening om effektiviteten av selskapets interne kontroll;
- ▶ vurderer vi om de anvendte regnskapsprinsippene er hensiktsmessige og om regnskapsestimaterne og tilhørende noteopplysninger utarbeidet av ledelsen er rimelige;
- ▶ konkluderer vi på om ledelsens bruk av fortsatt drift-forutsetningen er hensiktsmessig, og, basert på innhentede revisjonsbevis, hvorvidt det foreligger vesentlig usikkerhet knyttet til hendelser eller forhold som kan skape betydelig tvil om selskapets evne til fortsatt drift. Dersom vi konkluderer med at det foreligger vesentlig usikkerhet, kreves det at vi i revisjonsberetningen henleder oppmerksomheten på tilleggsopplysningene i årsregnskapet. Hvis slike tilleggsopplysninger ikke er tilstrekkelige, må vi modifisere vår konklusjon. Våre konklusjoner er basert på revisjonsbevis innhentet frem til datoen for revisjonsberetningen. Etterfølgende hendelser eller forhold kan imidlertid medføre at selskapets evne til fortsatt drift ikke lenger er til stede;
- ▶ vurderer vi den samlede presentasjonen, strukturen og innholdet i årsregnskapet, inkludert tilleggsopplysningene, og hvorvidt årsregnskapet gir uttrykk for de underliggende transaksjonene og hendelsene på en måte som gir et rettviseende bilde.

Vi kommuniserer med styret blant annet om det planlagte omfanget av revisjonen, tidspunktet for vårt revisjonsarbeid og eventuelle vesentlige funn i vår revisjon, herunder vesentlige svakheter i den interne kontrollen som vi avdekker gjennom vårt arbeid.

Uttalelse om øvrige lovmessige krav

Konklusjon om årsberetningen

Basert på vår revisjon av årsregnskapet som beskrevet ovenfor, mener vi at opplysningene i årsberetningen om årsregnskapet, forutsetningen om fortsatt drift og forslaget til disponering av resultatet er konsistente med årsregnskapet og i samsvar med lov og forskrifter.

Konklusjon om registrering og dokumentasjon

Basert på vår revisjon av årsregnskapet som beskrevet ovenfor, og kontrollhandlinger vi har funnet nødvendige i henhold til internasjonal standard for attestasjonsoppdrag (ISAE) 3000 «Attestasjonsoppdrag som ikke er revisjon eller forenklet revisorkontroll av historisk finansiell informasjon», mener vi at ledelsen har oppfylt sin plikt til å sørge for ordentlig og oversiktlig registrering og dokumentasjon av selskapets regnskapsopplysninger i samsvar med lov og god bokføringsskikk i Norge.

Oslo, 18. mars 2021
ERNST & YOUNG AS

Revisjonsberetningen er signert elektronisk

Tore Sørli
statsautorisert revisor

Uavhengig revisors beretning - Viken Fiber AS

A member firm of Ernst & Young Global Limited

Penneo Dokumentnr: ECGGV-UUYDE-B42P4-JAINS-IJDT6-52KLB



PENNEO

Signaturene i dette dokumentet er juridisk bindende. Dokument signert med "Penneo"™ - sikker digital signatur.
De signerende parter sin identitet er registrert, og er listet nedenfor.

"Med min signatur bekrefter jeg alle datoer og innholdet i dette dokument."

Tore Sørli

Statsautorisert revisor

På vegne av: EY

Serienummer: 9578-5995-4-774812

IP: 95.34.xxx.xxx

2021-03-18 22:01:42Z



Penneo Dokumentnøkkel: ECGGV-UUYDE-B42P4-JAINS-IJDT6-52KL8

Dokumentet er signert digitalt, med **Penneo.com**. Alle digitale signatur-data i dokumentet er sikret og validert av den datamaskin-utregnede hash-verdien av det opprinnelige dokument. Dokumentet er låst og tids-stemplet med et sertifikat fra en betrodd tredjepart. All kryptografisk bevis er integrert i denne PDF, for fremtidig validering (hvis nødvendig).

Hvordan bekrefter at dette dokumentet er originalen?

Dokumentet er beskyttet av ett Adobe CDS sertifikat. Når du åpner dokumentet i

Adobe Reader, skal du kunne se at dokumentet er sertifisert av **Penneo e-signature service <penneo@penneo.com>**. Dette garanterer at innholdet i dokumentet ikke har blitt endret.

Det er lett å kontrollere de kryptografiske beviser som er lokalisert inne i dokumentet, med Penneo validator - <https://penneo.com/validate>



09-21 Viken Fiber AS årsrapport 2020 med årsberetning

Signers:

Name	Method	Date
Linda Marshall	BANKID_MOBILE	2021-03-17 15:24 GMT+1
Roso,Kjetil	BANKID_MOBILE	2021-03-17 15:31 GMT+1
Smith, M Margrethe	BANKID	2021-03-17 15:46 GMT+1
Hjelle, Solveig Gjerde	BANKID_MOBILE	2021-03-17 16:11 GMT+1
Berntsen, Tore Strømmen	BANKID_MOBILE	2021-03-17 16:56 GMT+1
Levy, Håkon	BANKID_MOBILE	2021-03-17 21:25 GMT+1
Rørlien, Anne Berit	BANKID_MOBILE	2021-03-18 09:41 GMT+1
Granaasen, Ingunn	BANKID	2021-03-18 10:16 GMT+1
Areklett, Runar	BANKID_MOBILE	2021-03-18 15:19 GMT+1

This document package contains:

- Front page (this page)
- The original document(s)
- The electronic signatures. These are not visible in the document, but are electronically integrated.



This file is sealed with a digital signature.
The seal is a guarantee for the authenticity
of the document.

Document ID:
A82892967E7C432E9838BB161CD7A058

THE SIGNED DOCUMENT FOLLOWS ON THE NEXT PAGE >



Viken Fiber AS

Årsrapport 2020

Viken Fiber AS



This file is sealed with a digital signature.
The seal is a guarantee for the authenticity
of the document.

Document ID:
A82892967E7C432E9838BB161CD7A058



Viken Fiber AS

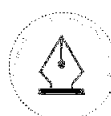
Årsrapport for Viken Fiber AS 2020

Årsberetning

Årsregnskap

- Oppstilling av totalresultat
- Oppstilling av finansiell stilling
- Egenkapitaloppstilling
- Kontantstrømoppstilling
- Noter

Revisjonsberetning



This file is sealed with a digital signature.
The seal is a guarantee for the authenticity
of the document.

Document ID:
A82892967E7C432E9838BB161CD7A058

Viken Fiber AS

Årsberetning 2020

Viken Fiber AS

Adresse: Grønland 70b, 3045 DRAMMEN
Org.nr: 988 027 944 MVA

VIRKSOMHETENS ART OG LOKALISERING

Viken Fiber AS bygger fiberaksess til husholdninger og bedrifter på sentrale Østlandet, og eier et utstrakt fibernett i kommuner rundt Oslofjorden. Fiberkabler har tilnærmet ubegrenset kapasitet, og er egnet som infrastruktur for et større spekter av produkter og tjenester som krever båndbredde og høye hastigheter. Gjennom en partneravtale med Altibox AS leverer Selskapet blant annet fremtidsrettede internett-, TV- og IP telefonitjenester. Selskapets hovedkontor er lokalisert i Drammen. Forretningskontor er også lokalisert i Porsgrunn, Hønefoss og Oslo, i tillegg til et prosjektkontor i Sarpsborg.

Drift

Selskapet har en ambisiøs forretningsplan basert på organisk vekst. Ved utgangen av 2020 hadde Selskapet 203 862 kunder (185 250 ved utgangen av 2019), noe som representerer en netto vekst på 10 % i 2020.

Kjøp av Tveco.Net AS

Selskapet kjøpte 100% av aksjene i Tveco.Net AS i oktober 2020. Tveco.Net AS hadde 3.507 kunder ved utgangen av 2020, og vil bli fusjonert inn i Selskapet våren 2021. Kjøp av og fusjon med Tveco.Net AS vil bidra til å styrke Selskapets konkurransekraft.

AKSJONÆRFORHOLD

Viken Fiber Holding AS eier 100% av aksjene i Selskapet. Viken Fiber Holding AS eies av Lyse Fiberinvest AS (65,02%), Glitre Energi AS (26,56 %), Lier Everk Holding AS (4,51%) og Hadeland Energi AS (3,91%).

FREMTIDSUTSIKTER

Selskapet har fortsatt store ambisjoner og langsiktige planer om å øke markedsandelen i «Viken-området» gjennom investering i fibernett. Veksten planlegges innen både privat- og bedriftssegmentet. Selskapets markedsposisjon og eierskapet til et godt utbygd fibernett i store deler av markedsområdet, gir et solid utgangspunkt for vekst i både nye områder og fortetting i allerede utbygde områder.

Basert på Selskapets forretningsplan forventes en positiv resultatutvikling og forretningsplanen er utarbeidet basert på erfaringer, benchmarkanalyser og vurdering av fremtiden.

Selskapet jobber løpende med forbedringer av produktivitet og investeringseffektivitet i daglig drift. Selskapets fokus på forbedringer og effektiviseringer vil fortsette å bidra til å styrke Selskapets markedsposisjon og finansielle stilling fremover.

SELSKAPETS STILLING OG RESULTAT (Sammenligningstall fra 2019 vist i parentes)

Driftsinntektene økte med 18% til 1 774,6 (1 507,5) millioner kroner. I hovedsak skyldes økning av driftsinntektene nye kunder i 2020.

Driftskostnadene økte med 199,8 millioner kroner til 1 480,0 (1 280,2) millioner kroner.

Samlede avskrivninger ble 437,7 (372,7) millioner kroner. Netto finans ble redusert med 17,4 millioner kroner til 55,9 (73,3) millioner kroner.



This file is sealed with a digital signature.
The seal is a guarantee for the authenticity
of the document.

Document ID:
A82892967E7C432E9838BB161CD7A058

Viken Fiber AS

Årets resultat før skatt ble på 238,7 (154,0) millioner kroner. Årets resultat etter skatt ble 186,5 (120,6) millioner kroner.

FINANSIELLE FORHOLD OG KAPITALSTRUKTUR

Kontantstrøm tilført fra driften var i 2020 715,1 (581,5) millioner kroner, en økning på 23.0%. Forskjellen mellom driftsresultat og kontantstrøm fra operasjonell aktivitet skyldes i stor grad avskrivninger i regnskapet.

Frie likvide midler og ubenyttede lånerammer var 265 (565) millioner kroner ved utgangen av året. Selskapet har en finansieringsstruktur med langsiktige kommitterte trekkfasiliteter. Netto investeringer utgjorde 848,6 (655,3) millioner kroner i 2020. Investeringer i varige driftsmidler utgjorde 812,6 (655,3) millioner kroner.

Selskapets samlet balanse utgjorde 5 193,0 (4 607,4) millioner kroner ved utgangen av 2020. Den bokførte egenkapitalandelen er 31,1% (33,2%). Styret mener at egenkapitalen i Selskapet er tilfredsstillende.

Selskapets rentebærende gjeld utgjorde 2 543,6 (2 342,7) millioner kroner, noe som gir en rentebærende gjeldsgrad på 49,0% (50,8%) ved utgangen av året. Gjennomsnittlig rente på låneporteføljen var 2,3% (3,6%).

KORONAPANDEMI

Selskapet har opprettholdt normal drift gjennom koronapandemien (covid-19), men har gjort tilpasninger i driften for å etterleve myndighetenes smittevernkrav, ta vare på ansatte og sikre stabil drift og leveranse. Forhold i samfunnet som økt bruk av hjemmekontor og digital undervisning har medført økt etterspørsel etter Selskapets tjenester i hele markedsområdet. Koronapandemien har bidratt til at fibernet har blitt anerkjent som samfunnskritisk infrastruktur. Selskapet har hatt begrensede tap så langt, selv om en del kunder opplever krevende økonomiske tider som følge av koronapandemien. Selskapet gjør løpende konsekvens- og risikovurderinger av pandemien.

ARBEIDSMILJØ

Styret anser arbeidsmiljøet og den generelle trivselen på arbeidsplassen som tilfredsstillende.

Koronapandemien har medført utstrakt bruk av hjemmekontor for Selskapets ansatte siden mars 2020. Selskapet har gjennomført og oppdatert risikovurderinger knyttet til ansatte, informert løpende om vurderinger og tiltak, og tilrettelagt for individuelle behov og digitale fellessamlinger. Ansatte har tilpasset seg situasjonen på en svært god og fleksibel måte.

Selskapet har hatt 3,3% (2,7%) sykefravær i 2020. Endringen i sykefravær skyldes i hovedsak økning i langtidsfravær. Turnover i Selskapet er lav og akseptabel. Det har ikke inntruffet alvorlige skader eller ulykker på arbeidsplassen.

LIKESTILLING OG DISKRIMINERING

Det er 117 ansatte i Selskapet, herav 32 kvinner (27%) og 85 menn (73%). Ledende stillinger i Selskapet er fordelt med 33% kvinner og 67% menn. Styret består av 4 kvinner og 4 menn. Selskapets administrerende direktør er kvinne.

Selskapet vektlegger en balansert kjønns- og alderssammensetning. Relevant kompetanse legges til grunn ved rekruttering, samt for fastsettelse av lønn og utviklingsmuligheter i Selskapet. Ansatte gis utviklingsmuligheter uavhengig av kjønn, alder, etnisitet eller funksjonsevne. Det er nulltoleranse for mobbing og trakassering, og forebyggende tiltak er del av det systematiske HMS-arbeidet. Styret mener at Selskapet i sitt rekrutterings- og personalarbeid gir like muligheter for alle og forebygger diskriminering.



This file is sealed with a digital signature.
The seal is a guarantee for the authenticity
of the document.

Document ID:
A82892967E7C432E9838BB161CD7A058



Viken Fiber AS

YTRE MILJØ

Selskapet leverer infrastruktur og innovative tjenester som muliggjør klimabesparelser hos våre kunder. Digitalisering er avgjørende faktor for å nå lokale så vel som globale klimamål, og selskapet er godt posisjonert til å bidra og skape lønnsom vekst i det grønne skiftet. Selskapet har som ambisjon å være klimanøytrale i egen virksomhet innen 2030 og jobber med å konkretisere mål og tiltak. Selskapet er en del av Lysekonsernet, og for mer utfyllende informasjon om bærekraftsarbeid og samfunnsansvar kan man se i Lysekonsernets årsrapport på www.lysekonsern.no.

FINANSIELL RISIKO

Både styret og administrasjonen vurderer potensielle risikoforhold fortløpende. Selskapet har få transaksjoner i utenlandsk valuta og er således ikke eksponert for valutarisiko i særlig grad. Selskapet har marginale tap på fordringer og kredittrisikoen i kundeporteføljen vurderes som liten. Selskapets likviditet er tilfredsstillende, og det er ikke besluttet tiltak som endrer konsernets likviditetsrisiko. Likviditetsbehovet er dekket gjennom låneavtale med eier til markedsmessige vilkår, samt gjennom lånefasilitet fra bank. Selskapet har en betydelig renterisiko på sin låneportefølje. Styret vurderer tiltak for å redusere renterisikoen løpende.

FORSKNINGS-OG UTVIKLINGSAKTIVITETER

Selskapet utførte ingen forskning på selvstendig basis i 2020.

RESULTATDISPONERING

Overskuddet i Viken Fiber AS på 186 532 tusen kroner foreslås disponert som følger:

Avsatt til konsernbidrag	3 327 tusen kroner
Avsatt til annen egenkapital	89 898 tusen kroner
Avsatt til utbytte	93 307 tusen kroner

Styret innstiller overfor generalforsamlingen at utbytte for 2020 utbetales med 93 307 TNOK i 2021.

FORTSATT DRIFT

Det fremlagte årsregnskapet gir etter styrets vurdering et rettviseende bilde av Selskapets finansielle stilling og resultat. Styret mener at forutsetningene for fortsatt drift er til stede, og årsregnskapet for 2020 er utarbeidet under denne forutsetning.



This file is sealed with a digital signature.
The seal is a guarantee for the authenticity
of the document.

Document ID:
A82892967E7C432E9838BB161CD7A058



Viken Fiber AS

Drammen, 15. mars 2021

Tore Strømmen Berntsen
Styreleder

Majken Margrethe Smith
Nestleder

Kjetil Roso
Styremedlem

Håkon Levy
Styremedlem

Ingunn Granaasen
Styremedlem

Linda Marshall
Styremedlem

Runar Areklett
Varamedlem

Solveig Gjerde Hjelle
Styremedlem

Anne Berit Rørlien
Administrerende direktør



This file is sealed with a digital signature.
The seal is a guarantee for the authenticity
of the document.

Document ID:
A82892967E7C432E9838BB161CD7A058



Viken Fiber AS

Resultatregnskap

Beløp i NOK 1000	Note	IFRS	Omarbeidet IFRS
		2020	2019
Driftsinntekter			
Salgsinntekter	13	1 763 629	1 493 483
Annen driftsinntekt		10 949	14 022
Sum driftsinntekter		1 774 578	1 507 505
Driftskostnader			
Beholdningsendring egentilvirkede anleggsmidler		-37 830	-29 222
Varekostnad		698 617	597 375
Lønnskostnad	8	107 886	90 175
Avskrivninger	3	437 710	372 686
Annen driftskostnad	8	273 656	249 192
Sum driftskostnader		1 480 038	1 280 206
Driftsresultat		294 541	227 299
Finansinntekter og finanskostnader			
Renteinntekt fra foretak i samme konsern		1 845	2 743
Annen renteinntekt		657	731
Annen finansinntekt		1	58
Nedskrivning av finansielle eiendeler		-	1 501
Rentekostnad til foretak i samme konsern		15 582	20 173
Annen rentekostnad		40 024	53 943
Annen finanskostnad		2 762	1 181
Netto finansposter		-55 865	-73 266
Resultat før skattekostnad		238 675	154 034
Skattekostnad	10	52 143	33 391
Årsresultat		186 532	120 643
Opplysninger om avsetninger til:			
Konsernbidrag		3 327	2 595
Utbytte		93 307	68 356
Overføringer annen egenkapital		89 898	49 692
Sum disponert		186 532	120 643
Andre inntekter og kostnader			
<i>Poster som ikke vil bli omklassifisert til resultat</i>			
Aktuarielle gevinster og tap på ytelsesplaner		-2 087	1 321
Skatt på poster som ikke vil bli omklassifisert		-	-
<i>Poster som kan bli omklassifisert til resultat i senere perioder</i>			
Sum andre inntekter og kostnader		-2 484	5 211
Totalresultat		184 048	125 854



This file is sealed with a digital signature.
The seal is a guarantee for the authenticity
of the document.

Document ID:
A82892967E7C432E9838BB161CD7A058



Viken Fiber AS

EIENDELER

Balanse per 31.12

Beløp i NOK 1000	Noter	31.12.2020	Omarbeidet 31.12.2019	Omarbeidet 01.01.2019
ANLEGGSMIDLER				
Immaterielle eiendeler				
Goodwill	3	31 563	29 679	0
Kunderelasjoner	3	33 837	36 375	0
Sum immaterielle eiendeler		65 400	66 054	0
ANLEGGSMIDLER				
Varige driftsmidler				
Maskiner og anlegg	3	4 597 229	4 043 309	3 167 608
Anlegg under utførelse	3	100 779	6 776	2 347
Bruksretteeiendeler	3	93 626	74 053	75 841
Driftsløsøre, inventar, verktøy, kontormask	3	5 352	243 998	135 435
Sum varige driftsmidler		4 796 985	4 368 136	3 381 232
Finansielle anleggsmidler				
Lån til foretak i samme konsern	5	82 182	82 182	82 182
Investering i datterselskap	14	36 039	0	0
Investeringer i tilknyttet selskap		451	451	0
Sum finansielle anleggsmidler		118 672	82 633	82 182
Sum anleggsmidler		4 981 058	4 516 823	3 463 414
OMLØPSMIDLER				
Fordringer				
Kundefordringer	4	38 144	48 008	31 784
Andre fordringer	5	167 006	34 805	69 108
Sum fordringer		205 150	82 813	100 892
Bankinnskudd, kontanter og lignende	7	6 759	7 748	277
Sum omløpsmidler		211 909	90 561	101 169
SUM EIENDELER		5 192 966	4 607 384	3 564 583



This file is sealed with a digital signature.
The seal is a guarantee for the authenticity
of the document.

Document ID:
A82892967E7C432E9838BB161CD7A058



Viken Fiber AS

EGENKAPITAL OG GJELD

Balanse per 31.12

Beløp i NOK 1000	Noter	31.12.2020	Omarbeidet 31.12.2019	Omarbeidet 01.01.2019
EGENKAPITAL				
Innskutt egenkapital				
Aksjekapital	6	1 224	1 224	1 224
Overkurs		868 227	868 227	633 198
Annen innskutt egenkapital		70 691	70 691	70 691
Sum innskutt egenkapital		940 141	940 142	705 113
Opptjent egenkapital				
Annen egenkapital		677 018	588 923	349 613
Sum opptjent egenkapital		677 018	588 923	349 613
Sum egenkapital		1 617 159	1 529 065	1 054 726
GJELD				
Avsetning for forpliktelses				
Pensjonsforpliktelses	12	4 700	2 951	3 305
Utsatt skatt	10	197 256	202 119	128 627
Andre avsetninger for forpliktelses		3 583	3 733	0
Sum avsetning for forpliktelses		205 539	208 803	131 932
Annen langsiktig gjeld				
Gjeld til kredittinstitusjoner	4	2 235 000	1 935 000	1 485 000
Langsiktig leieforpliktelse/utsatt inntekt	3	71 220	50 753	76 581
Gjeld til selskap i samme konsern	4	231 019	308 025	385 032
Finansielle instrumenter	11	-	509	5 497
Sum annen langsiktig gjeld		2 537 239	2 294 287	1 952 110
Kortsiktig gjeld				
Første års avdrag langsiktig gjeld	4	77 006	77 006	77 006
Gjeld til kredittinstitusjoner		618	22 672	6 134
Kortsiktig leieforpliktelse/utsatt inntekt	3	29 160	23 008	19 521
Leverandørgjeld	5	465 595	237 346	211 421
Betalbar skatt	10	55 557	31 406	30 825
Skyldige offentlige avgifter		8 082	7 230	5 600
Utbytte		93 307	68 356	41 594
Annen kortsiktig gjeld	5	103 701	108 205	33 716
Sum kortsiktig gjeld		833 028	575 229	425 817
Sum gjeld		3 575 805	3 078 320	2 509 859
SUM EGENKAPITAL OG GJELD		5 192 966	4 607 384	3 564 583

Drammen, 15. mars 2021

Tore Strømmen Berntsen
StyrelederMajken Margrethe Smith
NestlederKjetil Roso
StyremedlemHåkon Levy
StyremedlemIngunn Granaasen
StyremedlemLinda Marshall
StyremedlemRunar Areklett
StyremedlemSolveig Gjerde Hjelle
StyremedlemAnne Berit Rørlie
Administrerende direktørThis file is sealed with a digital signature.
The seal is a guarantee for the authenticity
of the document.Document ID:
A82892967E7C432E9838BB161CD7A058



Viken Fiber AS

Egenkapitaloppstilling

	Aksjekapital	Overkurs	Annen innskutt egenkapital	Annen egenkapital ikke resultatført -		Annen egenkapital	Sum egenkapital
				OCI Pensjon			
Egenkapital per 01.01.2019 (omarbeidet IFRS)	1 224	633 198	70 691	(5 020)	354 633	1 054 726	
Årsresultat					120 643	120 643	
Utvidet resultat							
Pensjonseffekter (aktuarielle gevinster og tap)				1 321		1 321	
Rentebytteavtaler				3 890		3 890	
Årets totalresultat etter skatt				5 211	120 643	125 854	
Avgitt konsernbidrag					(3 146)	(3 146)	
Effekt av fusjon		235 029			184 959	419 988	
Avsatt utbytte					(68 356)	(68 356)	
Andre endringer					-	-	
Egenkapital per 31.12.2019 (omarbeidet IFRS)	1 224	868 227	70 691	5 211	588 733	1 529 065	
	Aksjekapital	Overkurs	Annen innskutt egenkapital	Annen egenkapital ikke resultatført -		Annen egenkapital	Sum egenkapital
Egenkapital per 01.01.2020	1 224	868 227	70 691	5 211		588 733	1 529 065
Årsresultat						186 532	186 532
Utvidet resultat							
Pensjonseffekter (aktuarielle gevinster og tap)				(2 087)		(2 087)	(2 087)
Rentebytteavtaler				(397)		(397)	(397)
Årets totalresultat etter skatt				(2 484)		186 532	184 048
Avsatt utnytte					(93 307)	(93 307)	(93 307)
Avgitt konsernbidrag					(2 595)	(2 595)	(2 595)
Andre endringer					(53)	(53)	(53)
Egenkapital per 31.12.2020	1 224	868 227	70 691	2 727	679 311	679 311	1 617 159



This file is sealed with a digital signature.
The seal is a guarantee for the authenticity
of the document.

Document ID:
A82892967E7C432E9838BB161CD7A058



Viken Fiber AS

Kontantstrømoppstilling

Beløp vises i tusen kr

	2020	2019
Kontantstrømmer fra operasjonelle aktiviteter		
Ordinært resultat før skattekostnad	238 675	154 034
Betalte skatter	-32 124	-32 639
Gevinst/tap ved salg av anleggsmidler	112	1 992
Avskrivninger	437 710	372 686
Nedskrivning av finansielle anleggsmidler	0	1 501
Forskjell mellom kostnadsført pensjon og inn-/utbetalt i pensjonsordning	1 749	-3 058
Endring i kundefordringer	9 864	-12 158
Endring i leverandørgjeld	228 249	-4 952
Endring i andre tidsavgrensningsposter	-169 164	104 069
Netto kontantstrømmer fra operasjonelle aktiviteter	715 071	581 474
Innbetalinger ved salg av varige driftsmidler	0	152 292
Utbetaling ved kjøp av varige driftsmidler	-812 605	-807 572
Utbetaling ved investering i datterselskap	-36 039	
Netto kontantstrømmer fra investeringsaktiviteter	-848 644	-655 280
Netto endring kassekreditt	-22 054	-35 122
Utbetaling av gjeld til konsernselskap	-77 006	-77 007
Utbetaling av utbytte	-68 356	-41 594
Endring i forpliktelser	0	0
Innbetaling ved opptrekk av gjeld (kort-/langsiktig)	300 000	235 000
Netto kontantstrømmer fra finansieringsaktiviteter	132 584	81 277
Netto endring i kontanter og kontantekvivalenter	-988	7 471
Beholdning av kontanter og kontantekvivalenter 1. januar	7 748	277
Kontantbeholdning i innfusjonert selskap	0	0
Beholdning av kontanter og kontantekvivalenter 31. desember	6 759	7 748



This file is sealed with a digital signature.
The seal is a guarantee for the authenticity
of the document.

Document ID:
A82892967E7C432E9838BB161CD7A058



Viken Fiber AS

Noter til regnskapet for 2020

Beløp vises i tusen kr

Note 1 - Regnskapsprinsipper

Viken Fiber AS er et 100 % eid datterselskap av Viken Fiber Holding AS.

Grunnlag for utarbeidelse av årsregnskapet

Årsregnskapet er avlagt i henhold til regnskapsloven § 3-9 og forskrift om forenklet IFRS (2014) fastsatt av Finansdepartementet 3. november 2014. Dette innebærer i hovedsak at måling og innregning følger internasjonale regnskapsstandarder (IFRS) og presentasjon og noteopplysninger er i henhold til norsk regnskapslov og god regnskapsskikk.

Selskapet har gått over fra norske regnskapsregler til forenklet IFRS fra og med 2020, og har fraveket IFRS IAS 10 nr 12 og 13 slik at utbytte og konsernbidrag regnskapsføres i samsvar med regnskapslovens bestemmelser. For øvrig er innregning og vurderingsreglene iht. IFRS.

Sammenligningstallene og inngående balanse per 01.01.2019 er omarbeidet til forenklet IFRS. Se note 2 for overgangseffekter.

Estimater og forutsetninger

Ledelsen har brukt estimater og forutsetninger som har påvirket eiendeler, gjeld, inntekter, kostnader samt usikre eiendeler og forpliktelser på balansedagen under utarbeidelsen av årsregnskapet. Dette gjelder særlig avskrivninger på varige driftsmidler og pensjonsforpliktelser. Fremtidige hendelser kan medføre at estimatene endrer seg. Estimater og de underliggende forutsetningene vurderes løpende, og er basert på beste skjønn og historisk erfaring. Endringer i regnskapsmessige estimater innregnes i den perioden endringene oppstår. Hvis endringene også gjelder fremtidige perioder fordeles effekten over inneværende og fremtidige perioder.

Vurderinger

Ved utarbeidelse av årsregnskapet har ledelsen gjort enkelte vesentlige vurderinger basert på kritisk skjønn knyttet til anvendelse av regnskapsprinsippene.

Estimater og skjønnsmessige vurderinger evalueres løpende og baseres blant annet på historisk erfaring samt forventninger om fremtidige hendelser. Anvendte regnskapsestimater kan som følge av dette avvike fra det endelige utfallet, og dermed medføre en vesentlig korreksjon av bokførte verdier det kommende året. Fremtidige endringer i forutsetningene blir reflektert i regnskapet når de oppstår. Estimater og forutsetninger som anvendes for vesentlige balanseførte eiendels- og gjeldsposter omtales nedenfor.

Viktige regnskapsestimater

Varige driftsmidler, brukstid

Varige driftsmidler avskrives over forventet brukstid. Dette danner grunnlag for årlige avskrivninger i resultatregnskapet. Forventet brukstid estimeres på bakgrunn av erfaring, historikk samt skjønnsmessige vurderinger knyttet til fremtidig bruk. Det gjennomføres endring i avskrivningsplanene dersom det oppstår endringer i disse estimatene.



This file is sealed with a digital signature.
The seal is a guarantee for the authenticity
of the document.

Document ID:
A82892967E7C432E9838BB161CD7A058

Viken Fiber AS

Noter til regnskapet for 2020

Beløp vises i tusen kr

Note 1 – Regnskapsprinsipper (forts.)

Estimering av verdifall på anleggsmidler

Selskapet har betydelige investeringer i varige driftsmidler. Det gjennomføres nedskrivningstester når indikatorer på mulige verdifall foreligger. Slike indikatorer kan være endringer i markedspriser, avtalestrukturer, negative hendelser eller andre driftsforhold. Det gjennomføres nedskrivninger såfremt bokført verdi overstiger gjenvinnbart beløp. Gjenvinnbart beløp fra kontantgenererende enheter er det høyeste av netto salgsverdi og bruksverdi. Ved beregning av gjenvinnbart beløp gjøres en rekke estimater vedrørende fremtidige kontantstrømmer.

Pensjonsforpliktelser

Det brukes skjønn og estimater på en rekke parametere ved beregning av pensjonsforpliktelse. Ytelsepensjon beregnes ut fra et sett valgte økonomiske og aktuarielle forutsetninger. Endring i parametere som diskonteringsrente, fremtidig lønnsregulering etc. vil kunne gi til dels store utslag i beregnet pensjonsforpliktelse og pensjonsmidler.

Skjønnsmessige vurderinger

Vurdering påkostning / vedlikehold

Vedlikeholds- og påkostningsutgifter som genererer fremtidige økonomiske fordeler balanseføres så lenge kriteriene for balanseføring er oppfylt. Det foretas skjønnsmessige vurderinger i forhold til om utgiften er påkostning (aktivering) eller vedlikehold (kostnadsføring). Sentrale momenter i vurderingen er om utgiftene vil ha fremtidige økonomiske fordeler og kan måles pålitelig. Løpende vedlikehold kostnadsføres.

Øvrige regnskapsprinsipper

Valuta

Transaksjoner i utenlandsk valuta omregnes til kursen på transaksjonstidspunktet. Pengeposter i utenlandsk valuta omregnes til norske kroner ved å benytte balansedagens kurs. Ikke-pengeposter som måles til historisk kurs uttrykt i utenlandsk valuta, omregnes til norske kroner ved å benytte valutakursen på transaksjonstidspunktet. Valutakursendringer resultatføres løpende i regnskapsperioden under andre finansposter.

Driftsinntekter fra kontrakter med kunder

Driftsinntekter fra kontrakter med kunder innregnes når kontrollen over en vare eller tjeneste er overført til kunden og i henhold til det beløp som reflekterer hva selskapet forventer å motta for varen eller tjenesten.

Inntekter ved salg av varer og tjenester vurderes til virkelig verdi av vederlaget, netto etter fradrag for merverdiavgift, returer, rabatter og avslag. Salg resultatføres når inntekten kan måles pålitelig, det er sannsynlig at de økonomiske fordelene knyttet til transaksjonen vil tilflyte selskapet og spesielle kriterier knyttet til formene for salg er oppfylt. Salg vurderes ikke å kunne måles pålitelig før alle betingelser knyttet til salget er innfridd. Viken Fiber baserer estimatene for regnskapsføring på historikk, vurdering av type kunde og transaksjon samt eventuelle spesielle forhold knyttet til den enkelte transaksjon.

Anleggsbidrag

Viken Fiber inntektsfører anleggsbidrag over forventet levetid for tilhørende eiendeler.



This file is sealed with a digital signature.
The seal is a guarantee for the authenticity
of the document.

Document ID:
A82892967E7C432E9838BB161CD7A058

Viken Fiber AS**Noter til regnskapet for 2020**

Beløp vises i tusen kr

Note 1 – Regnskapsprinsipper (forts.)**Skatt**

Skattekostnad består av betalbar skatt og endring i utsatt skatt. Forpliktelse og eiendeler ved utsatt skatt er beregnet på grunnlag av de midlertidige forskjeller som eksisterer mellom regnskapsmessige og skattemessige verdier, samt skattemessig underskudd til fremføring ved utgangen av regnskapsåret.

En eiendel ved utsatt skatt er regnskapsført når det er sannsynlig at selskapet vil ha tilstrekkelige skattemessige overskudd i senere perioder til å nyttiggjøre skattefordelen. Selskapene regnskapsfører tidligere ikke regnskapsført eiendel ved utsatt skatt i den grad det har blitt sannsynlig at selskapet kan benytte seg av den utsatte skattefordelen. Likeledes vil selskapet redusere eiendel ved utsatt skatt i den grad selskapet ikke lenger anser det som sannsynlig at det kan nyttiggjøre seg av den utsatte skattefordelen. Forpliktelser og eiendeler ved utsatt skatt er målt basert på forventet fremtidig skattesats til de selskapene i konsernet hvor det har oppstått midlertidige forskjeller.

Forpliktelser og eiendeler ved utsatt skatt måles til nominell verdi og er klassifisert som langsiktig forpliktelse (anleggsmiddel) i balansen. Betalbar skatt og eiendeler eller forpliktelser ved utsatt skatt er regnskapsført direkte mot egenkapitalen i den grad skattepostene relaterer seg til poster ført direkte mot egenkapitalen.

Klassifisering av balanseposter

Eiendeler klassifiseres som omløpsmiddel når selskapet forventer å realisere eiendelen, eller har til hensikt å selge eller forbruke den i selskapets ordinære driftssyklus. Videre er eiendeler som primært holdes for omsetning eller som forventes realisert innen tolv måneder etter rapporteringsperioden også å anse som omløpsmidler. Tilsvarende gjelder også eiendeler i form av kontanter eller kontantekvivalenter, med mindre disse er underlagt begrensninger som gjør at den ikke kan veksles eller benyttes til å gjøre opp en forpliktelse i minst tolv måneder etter rapporteringsperioden. Alle andre eiendeler klassifiseres som anleggsmidler. Forpliktelser klassifiseres som kortsiktig når de forventes å bli gjort opp i selskapets ordinære driftssyklus, når de primært holdes for omsetning, eller dersom forpliktelsen forfaller til oppgjør innen tolv måneder etter rapporteringsperioden, eller foretaket ikke har en ubetinget rett til å utsette oppgjøret av forpliktelsen i minst tolv måneder etter rapporteringsperioden. Eventuelle vilkår for forpliktelsen, som etter motpartens valg kan føre til at den gjøres opp ved utstedelse av egenkapitalinstrumenter, påvirker ikke forpliktelsens klassifisering. Alle andre forpliktelser klassifiseres som langsiktige.

Varige driftsmidler

Varige driftsmidler regnskapsføres til anskaffelseskost eller tilvirkningskost, med fradrag for avskrivninger. Anskaffelseskost inkluderer kostnader direkte knyttet til anskaffelsen av driftsmiddelet. Tilvirkningskost inkluderer direkte og indirekte kostnader som henføres driftsmiddelet. Låneutgifter som påløper under tilvirkning av varige driftsmidler balanseføres frem til eiendelen er klar til tiltenkt bruk.

Påfølgende utgifter legges til driftsmidlenes balanseførte verdi eller balanseføres separat når det er sannsynlig at fremtidige økonomiske fordeler tilknyttet utgiften vil tilflyte selskapet, og utgiften kan måles pålitelig. Regnskapsført beløp knyttet til utskiftede deler resultatføres. Øvrige reparasjons- og vedlikeholdskostnader føres over resultatet i den perioden utgiftene pådras.

Tomter avskrives ikke. Andre driftsmidler avskrives etter den lineære metode slik at anleggsmidlenes anskaffelseskost avskrives til restverdi over forventet utnyttbar levetid:

Fibernet og tilhørende infrastruktur	25 år
Nodeutstyr og hjemmesentraler	3 - 7 år
Maskiner og inventar	3 - 10 år



This file is sealed with a digital signature.
The seal is a guarantee for the authenticity
of the document.

Document ID:
A82892967E7C432E9838BB161CD7A058



Viken Fiber AS

Noter til regnskapet for 2020

Beløp vises i tusen kr

Note 1 – Regnskapsprinsipper (forts.)

Driftsmidlenes utnyttbare levetid, samt restverdi, vurderes på hver balansedag og endres hvis nødvendig. Når balanseført verdi på et driftsmiddel er høyere enn estimert gjenvinnbart beløp, skrives verdien ned til gjenvinnbart beløp.

Gevinst og tap ved avgang driftsmidler resultatføres og utgjør forskjellen mellom salgspris og balanseført verdi.

Varebeholdninger

Varelager måles til det laveste av anskaffelseskost og netto realisasjonsverdi. Netto realisasjonsverdi er estimert salgspris ved ordinær drift fratrukket salgsomkostninger. Anskaffelseskost tilordnes ved bruk av FIFO metoden og inkluderer utgifter påløpt ved anskaffelse av varene og kostnader for å bringe varene til nåværende tilstand og plassering.

Kundefordringer og andre fordringer

Kundefordringer og andre fordringer er oppført i balansen til pålydende etter fradrag for avsetning til forventet tap. Avsetning til tap gjøres på grunnlag av individuelle vurderinger av de enkelte fordringene.

Pensjoner

Selskapet har både ytelsesplaner og innskuddsplaner. Selskapet har også innskuddsplaner som går over driften.

Ytelsesplan

En ytelsesplan er en pensjonsordning som definerer en pensjonsutbetaling som en ansatt vil motta ved pensjonering, og som er finansiert gjennom innbetalinger til forsikringsselskaper eller pensjonskasser. Pensjonsutbetalingen er normalt avhengig av en eller flere faktorer slik som alder, antall år i selskapet og lønn. Den balanseførte forpliktelsen knyttet til ytelsesplaner er nåverdien av forpliktelsen på balansedatoen med fradrag for virkelig verdi av pensjonsmidlene. Pensjonsforpliktelsen beregnes årlig av en aktuar ved bruk av en lineær opptjeningsmetode. Nåverdien av de definerte ytelsene bestemmes ved å diskontere estimerte framtidige utbetalinger med en diskonteringsrente med utgangspunkt i renten på høykvalitets bedriftsobligasjoner utstedt i den valuta som forpliktelsen skal utbetales og med tilnærmet lik løpetid som utbetalingshorisonten av forpliktelsen.

Gevinst og tap som oppstår ved rekalkulering av forpliktelsen som følge av erfaringsavvik og endringer i aktuarmessige forutsetninger føres mot egenkapitalen via utvidet resultat i perioden de oppstår. Virkningen av endringer i ordningens ytelser resultatføres umiddelbart. Periodens pensjonskostnad og netto rentekostnad føres henholdsvis på personalkostnader og finanskostnader. Fellesordningen er en flerforetaksordning, dvs. at den forsikringstekniske risiko er fordelt mellom alle bedrifter som deltar i ordningen. De økonomiske og aktuarmessige forutsetninger som ligger til grunn for beregning av netto pensjonsforpliktelse baseres på gjennomsnittsberegning for samtlige medlemmer av pensjonsordningen. Når det ikke foreligger tilstrekkelig informasjon til å regnskapsføre en flerforetaksordning som en ytelsesbasert ordning, regnskapsføres ordningen som om den var en innskuddsordning.

AFP-ordning i offentlig sektor

Ansatte som har ytelsesbasert pensjonsordning omfattes av offentlig AFP-ordning. Nåverdien av pensjonsforpliktelsen er vurdert etter beste estimat sammen med den ytelsesbasert ordningen og med de samme forutsetningene.



This file is sealed with a digital signature.
The seal is a guarantee for the authenticity
of the document.

Document ID:
A82892967E7C432E9838BB161CD7A058



Viken Fiber AS

Noter til regnskapet for 2020

Beløp vises i tusen kr

Note 1 – Regnskapsprinsipper (forts.)

Innskuddsplan

En innskuddsplan er en pensjonsordning hvor selskapet betaler faste bidrag til en separat juridisk enhet. Selskapet har ingen juridisk eller annen forpliktelse til å betale ytterligere bidrag i tilfelle enheten ikke har nok midler til å betale alle ansatte ytelser knyttet til opptjening i inneværende og tidligere perioder. Ved innskuddsplaner betaler selskapet innskudd til offentlig eller privat administrerte forsikringsplaner for pensjon på obligatorisk, avtalemessig eller frivillig basis. Selskapet har ingen ytterligere betalingsforpliktelser etter at innskuddene er blitt betalt. Innskuddene regnskapsføres som lønnskostnad når de forfaller. Forskuddsbetalte innskudd bokføres som en eiendel i den grad innskuddet kan refunderes eller redusere framtidige innbetalinger.

AFP-ordning i privat sektor

De ansatte som er i den innskuddsbaserte ordningen er også knyttet til AFP-ordning i privat sektor. Ordningen er en ytelsesbasert flerforetaksordning i LO/NHO-området. Selskapet har en reell økonomisk forpliktelse som følge av avtalen om AFP-ordningen. I 2020 foreligger imidlertid ikke tilstrekkelig informasjon for å muliggjøre innregning av ny forpliktelse i årsregnskapet for 2020. Dette medfører at ingen forpliktelse for ny ordning balanseføres pr. 31.12.20 som er i tråd med IAS 19.

Pensjon over drift

Selskapet har pensjonsordninger som går over drift. Det vil si at selskapet fører kostnaden, og balansefører forpliktelsen. Selskapet har ingen juridisk eller annen forpliktelse til å betale ytterligere bidrag enn det som ligger i selskapets balanse. Balanseførte forpliktelse utbetales ved ansattes fratreden.

Leieavtaler

Identifisering av en leieavtale

Ved inngåelse av en kontrakt vurderer selskapet hvorvidt kontrakten er eller inneholder en leieavtale. En kontrakt er eller inneholder en leieavtale dersom kontrakten overfører retten til å ha kontroll med bruken av en identifisert eiendel i en periode i bytte mot et vederlag.

Innregning av leieavtaler og innregningsunntak

På iverksettelsestidspunktet for en leieavtale innregner selskapet en leieforpliktelse og en tilsvarende bruksrette/eiendelbruksrett/eiendel for alle sine leieavtaler, med unntak av følgende anvendte unntak:

Kortsiktige leieavtaler (leieperiode på 12 måneder eller kortere)

Eiendeler av lav verdi (For disse leieavtalene innregner selskapet leiebetalingene som andre driftskostnader i resultatregnskapet når de påløper)

Leieforpliktelser

Selskapet måler leieforpliktelser på iverksettelsestidspunktet til nåverdien av leiebetalingene som ikke betales på dette tidspunktet. Leieperioden representerer den uoppsigelige perioden av leieavtalen, i tillegg til perioder som omfattes av en opsjon enten om å forlenge eller si opp leieavtalen dersom selskapet med rimelig sikkerhet vil (ikke vil) utøve denne opsjonen.

Leiebetalingene som inngår i målingen av leieforpliktelsen består av:

Faste leiebetalinger (herunder i realiteten faste betalinger), minus eventuelle fordringer i form av leieinsentiver

Variable leiebetalinger som er avhengig av en indeks eller en rentesats, første gang målt ved hjelp av indeksen eller rentesatsen på iverksettelsestidspunktet



This file is sealed with a digital signature.
The seal is a guarantee for the authenticity
of the document.

Document ID:
A82892967E7C432E9838BB161CD7A058

Viken Fiber AS**Noter til regnskapet for 2020**

Beløp vises i tusen kr

Note 1 – Regnskapsprinsipper (forts.)

Leieforpliktelsen måles etterfølgende ved å øke den balanseførte verdien for å gjenspeile renten på leieforpliktelsen, redusere den balanseførte verdien for å gjenspeile utførte leiebetalinger og måle den balanseførte verdien på nytt for å gjenspeile eventuelle revurderinger eller endringer av leieavtalen, eller for å reflektere justeringer i leiebetalinger som følger av justeringer i indekser eller rater.

Selskapet inkluderer ikke variable leiebetalinger i leieforpliktelsen. I stedet innregner selskapet disse variable leiekostnadene i resultatregnskapet.

Bruksretteiendeler

Selskapet måler bruksretteiendeler til anskaffelseskost, fratrukket akkumulerte avskrivninger og tap ved verdifall, justert for eventuelle nye målinger av leieforpliktelsen. Anskaffelseskost for bruksretteiendelene omfatter:

Beløpet fra førstegangsmålingen av leieforpliktelsen.

Alle leiebetalinger ved eller før iverksettelsestidspunktet, minus eventuelle leieinsentiver mottatt.

Alle direkte utgifter til avtaleinngåelse påløpt selskapet.

Et anslag over utgiftene påløpt leietaker for demontering og fjerning av den underliggende eiendelen, gjenoppretting av stedet der enheten er plassert, eller gjenoppretting av den underliggende eiendelen til den stand som vilkårene i leieavtalen krever, med mindre disse utgiftene påløper under produksjonen av varene.

Selskapet anvender avskrivningskravene i IAS 16 Eiendom, anlegg og utstyr ved avskrivning av bruksretteiendeler, bortsett fra at bruksretteiendeler avskrives fra iverksettelsestidspunktet fram til det som inntreffer først av slutten av leieperioden og slutten av bruksretteiendelens utnyttbare levetid.

Selskapet anvender IAS 36 «Verdifall på eiendeler» for å fastslå om bruksretteiendelen er verdiforringet og for å regnskapsføre eventuelle påviste tap ved verdifall.

Finansielle eiendeler

Selskapets finansielle eiendeler er: ikke-børsnoterte egenkapitalinvesteringer, kundefordringer og kontanter og kontantekvivalenter. Klassifiseringen av finansielle eiendeler ved førstegangsinnregning avhenger av karakteristika ved de kontraktmessige kontantstrømmene til eiendelen, og hvilken forretningsmodell selskapet legger til grunn i styringen av sine finansielle eiendeler. Med unntak for kundefordringer som ikke har et betydelig finansieringselement, innregner selskapet en finansiell eiendel til virkelig verdi tillagt, hvis den finansielle eiendelen ikke er målt til virkelig verdi med verdiendringer over andre inntekter og kostnader, transaksjonskostnader.

Selskapets finansielle eiendeler til amortisert kost inkluderer kundefordringer og andre kortsiktige innskudd. Kundefordringer er målt til transaksjonsprisen i samsvar med IFRS 15 Inntekter fra kontrakter med kunder.

Finansielle forpliktelser

Finansielle forpliktelser er, ved førstegangsinnregning, klassifisert som lån og forpliktelser, eller derivater.

Derivater er førstegangsinnregnet til virkelig verdi. Lån og forpliktelser innregnes til virkelig verdi justert for direkte henførbare transaksjonskostnader.

Derivater er finansielle forpliktelser når den virkelige verdien er negativ, og behandles regnskapsmessig på tilsvarende måte som derivater som er eiendeler.



This file is sealed with a digital signature.
The seal is a guarantee for the authenticity
of the document.

Document ID:
A82892967E7C432E9838BB161CD7A058

Viken Fiber AS

Noter til regnskapet for 2020

Beløp vises i tusen kr

Note 1 – Regnskapsprinsipper (forts.)

Lån og forpliktelser

Etter førstegangsinnregning vil rentebærende lån bli målt til amortisert kost ved bruk av effektiv rentes- metode. Gevinster og tap føres i resultat når forpliktelsen er fraregnet.

Amortisert kost er beregnet ved å ta hensyn til enhver rabatt eller premie knyttet til kjøpet, eller kostnader og avgifter som er en integrert del av den effektive renten. Effektiv rente presenteres som finanskostnader i resultatregnskapet. Forpliktelser er målt til deres nominelle beløp dersom effekten av diskontering er ubetydelig.

Avsetninger

En avsetning innregnes når selskapet har en forpliktelse (rettslig eller selvpålagt) som en følge av en tidligere hendelse og det er sannsynlig (mer sannsynlig enn ikke) at det vil skje et økonomisk oppgjør som følge av denne forpliktelsen samt at beløpets størrelse kan måles pålitelig. Hvis effekten er betydelig, beregnes avsetningen ved å neddiskontere forventede fremtidige kontantstrømmer med en diskonteringsrente før skatt som reflekterer markedets prissetting av tidsverdien av penger og, hvis relevant, risikoer spesifikt knyttet til forpliktelsen.

Kontanter og kontantstrømoppstilling

Kontanter og kontantekvivalenter omfatter kontanter, bankinnskudd og andre kortsiktige, likvide plasseringer. Kontantstrømoppstillingen er utarbeidet etter den indirekte metode. I kontantstrømoppstillingen er kassakreditt fratrukket beholdningen av kontanter og kontantekvivalenter.

Note 2 Førstegangsimplementering av forenklet IFRS

Dette er selskapets første regnskap som er avlagt i samsvar med forenklet IFRS i henhold til Regnskapsloven § 3-9. Regnskapsprinsippene som er beskrevet i note 1 er anvendt i utarbeidelsen av selskapets årsregnskap for 2020, for sammenligningstallene for 2019 og for utarbeidelsen av IFRS åpningsbalanse pr. 1. januar 2019 som er selskapets overgangsdato for konvertering fra Norske regnskapsprinsipper (NGAAP) til forenklet IFRS. I forbindelse med utarbeidelsen av IFRS åpningsbalanse har selskapet foretatt noen justeringer av regnskapstall i forhold til det som er blitt rapportert tidligere i selskapets årsregnskap som var avlagt i henhold til NGAAP. Effekten av overgangen fra NGAAP til IFRS på selskapets finansielle stilling, resultat og kontantstrøm er forklart nærmere i denne noten.

Overgangen har i hovedtrekk medført følgende endringer:

- Innregning av leieavtaler i samsvar med IFRS 16
- Innregning av anleggsbidrag etter IFRS 15
- Konsernverdier for fusjon er inntatt i selskapsregnskapet



This file is sealed with a digital signature.
The seal is a guarantee for the authenticity
of the document.

Document ID:
A82892967E7C432E9838BB161CD7A058



Viken Fiber AS

Noter til regnskapet for 2020

Beløp vises i tusen kr

EIENDELER

Balanse

Beløp i NOK 1000	Noter	NGAAP	Overgangseffekter IFRS	
		01.01.2019		01.01.2019
ANLEGGSMIDLER				
Varige driftsmidler				
Maskiner og anlegg		3 147 348	20 260	3 167 608
Anlegg under utførelse		135 435		135 435
Bruksretteieendeler		-	75 841	75 841
Driftsløsøre, inventar, verktøy, kontormaskiner ol		2 347	-	2 347
Sum varige driftsmidler		3 285 130	96 102	3 381 232
Finansielle anleggsmidler				
Lån til foretak i samme konsern		82 182		82 182
Investering i datterselskap		-		-
Investeringer i tilknyttet selskap		-		-
Sum finansielle anleggsmidler		82 182		82 182
Sum anleggsmidler		3 367 312	96 102	3 463 414
OMLØPSMIDLER				
Fordringer				
Kundefordringer		31 784		31 784
Til gode konsernbidrag		-		-
Andre fordringer		69 108		69 108
Sum fordringer		100 892		100 892
Bankinnskudd, kontanter og lignende		277		
Sum omløpsmidler		101 169		101 169
SUM EIENDELER		3 468 483	96 102	3 564 585

EGENKAPITAL OG GJELD

Balanse

Beløp i NOK 1000	Noter	NGAAP	Overgangseffekter IFRS	
		01.01.2019		01.01.2019
EGENKAPITAL				
Innskutt egenkapital				
Aksjekapital		1 224		1 224
Overkurs		633 198		633 198
Annen innskutt egenkapital		70 691		70 691
Sum innskutt egenkapital		705 113		705 113
Opptjent egenkapital				
Annen egenkapital		349 613		349 613
Sum opptjent egenkapital		349 613		349 613
Sum egenkapital		1 054 726		1 054 726
GJELD				
Avsetning for forpliktelser				-
Pensjonsforpliktelser		3 305		3 305
Utsatt skatt		128 627		128 627
Andre avsetninger for forpliktelser				-
Sum avsetning for forpliktelser		131 932		131 932



This file is sealed with a digital signature.
The seal is a guarantee for the authenticity
of the document.

Document ID:
A82892967E7C432E9838BB161CD7A058



Viken Fiber AS

Noter til regnskapet for 2020

Beløp vises i tusen kr

EGENKAPITAL OG GJELD

Balanse

Beløp i NOK 1000	NGAAP		Overgangseffekter IFRS
	Noter	01.01.2019	01.01.2019
EGENKAPITAL			
Innskutt egenkapital			
Aksjekapital		1 224	1 224
Overkurs		633 198	633 198
Annen innskutt egenkapital		70 691	70 691
Sum innskutt egenkapital		705 113	705 113
Opptjent egenkapital			
Annen egenkapital		349 613	349 613
Sum opptjent egenkapital		349 613	349 613
Sum egenkapital		1 054 726	1 054 726
GJELD			
Avsetning for forpliktelser			
Pensjonsforpliktelser		3 305	3 305
Utsatt skatt		128 627	128 627
Andre avsetninger for forpliktelser		-	-
Sum avsetning for forpliktelser		131 932	131 932
Annen langsiktig gjeld			
Gjeld til kredittinstitusjoner		1 485 000	1 485 000
Langsiktige leieforpliktelse		-	76 581
Gjeld til selskap i samme konsern		385 032	385 032
Finansielle instrumenter		5 497	5 497
Sum annen langsiktig gjeld		1 875 529	1 952 110
Kortsiktig gjeld			
Første års avdrag langsiktig gjeld		77 006	77 006
Gjeld til kredittinstitusjoner		6 134	6 134
Kortsiktig leieforpliktelse/utsatt inntekt		-	19 521
Leverandørgjeld		211 421	211 421
Betalbar skatt		30 825	30 825
Skyldige offentlige avgifter		5 600	5 600
Utbytte		41 594	41 594
Annen kortsiktig gjeld		33 716	33 716
Sum kortsiktig gjeld		406 296	425 817
Sum gjeld		2 413 757	2 509 859
SUM EGENKAPITAL OG GJELD		3 468 483	3 564 583



This file is sealed with a digital signature.
The seal is a guarantee for the authenticity
of the document.

Document ID:
A82892967E7C432E9838BB161CD7A058



Viken Fiber AS

Noter til regnskapet for 2020

Beløp vises i tusen kr

Note 2 Førstegangsimplementering av forenklet IFRS forts.

Resultatregnskap

Beløp i NOK 1000	NGAAP		Overgangseffekter IFRS	
	Note	2019		2019
Driftsinntekter				
Salgsinntekter		1 492 429	1 054	1 493 483
Annen driftsinntekt		14 022		14 022
Sum driftsinntekter		1 506 451	1 054	1 507 505
Driftskostnader				
Beholdningsendring egentilvirkede				
anleggsmidler		-29 222		-29 222
Varekostnad		597 375		597 375
Lønnskostnad		90 175		90 175
Avskrivning		344 981	27 705	372 686
Annen driftskostnad		272 823	-23 631	249 192
Sum driftskostnader		1 276 132	4 074	1 280 206
Driftsresultat		230 318	-3 020	227 299
Finansinntekter og finanskostnader				
Renteinntekt fra foretak i samme konsern		2 743		2 743
Annen renteinntekt		731		731
Annen finansinntekt		58		58
Nedskrivning av finansielle eiendeler		1 501		1 501
Rentekostnad til foretak i samme konsern		20 173		20 173
Annen rentekostnad		51 339	2 604	53 943
Annen finanskostnad		1 181		1 181
Netto finansposter		-70 662	-2 604	-73 266
Resultat før skattekostnad		159 656	-5 623	154 033
Skattekostnad		34 628	-1 237	33 391
Årsresultat		125 028	-4 386	120 643

Beløp i NOK 1000	NGAAP		Overgangseffekter IFRS	
	Note	2019		2019
Årsresultat		125 028	-4 386	120 643
Andre inntekter og kostnader				
<i>Poster som ikke vil bli omklassifisert til resultat</i>				
Aktuarielle gevinster og tap på ytelsesplaner			3 890	3 890
Skatt på poster som ikke vil bli omklassifisert				-
<i>Poster som kan bli omklassifisert til resultat i senere perioder</i>				
Sum andre inntekter og kostnader			5 211	5 211
Totalresultat		125 028	825	125 853



This file is sealed with a digital signature.
The seal is a guarantee for the authenticity
of the document.

Document ID:
A82892967E7C432E9838BB161CD7A058



Viken Fiber AS

Noter til regnskapet for 2020

Beløp vises i tusen kr

Note 2 Førstegangsimplementering av forenklet IFRS forts.

EIENDELER

Balanse

Beløp i NOK 1000	NGAAP		Overgangseffekter IFRS	
	Noter	31.12.2019	31.12.2019	
ANLEGGSMIDLER				
Immaterielle eiendeler				
Goodwill		13 329	16 350	29 679
Kunderelasjoner		-	36 375	36 375
Sum immaterielle eiendeler		13 329	52 725	66 054
Varige driftsmidler				
Maskiner og anlegg		3 923 865	119 444	4 043 309
Anlegg under utførelse		243 998		243 998
Bruksretteeiendeler			74 053	74 053
Driftsløsøre, inventar, verktøy, kontormaskiner ol		6 776	-	6 776
Sum varige driftsmidler		4 174 639	193 497	4 368 136
Finansielle anleggsmidler				
Lån til foretak i samme konsern		82 182		82 182
Investeringer i tilknyttet selskap		451		451
Sum finansielle anleggsmidler		82 633		82 633
Sum anleggsmidler		4 270 601	246 222	4 516 823
OMLØPSMIDLER				
Fordringer				
Kundefordringer		48 008		48 008
Andre fordringer		34 805		34 805
Sum fordringer		82 813		82 813
Bankinnskudd, kontanter og lignende		7 748		7 748
Sum omløpsmidler		90 561		90 561
SUM EIENDELER		4 361 162	246 222	4 607 384



This file is sealed with a digital signature.
The seal is a guarantee for the authenticity
of the document.

Document ID:
A82892967E7C432E9838BB161CD7A058



Viken Fiber AS

Noter til regnskapet for 2020

Beløp vises i tusen kr

EGENKAPITAL OG GJELD

Balanse

Beløp i NOK 1000	NGAAP		Overgangseffekter IFRS	
	Noter	31.12.2019	31.12.2019	
EGENKAPITAL				
Innskutt egenkapital				
Aksjekapital		1 224	1 224	
Overkurs		868 227	868 227	
Annen innskutt egenkapital		70 691	70 691	
Sum innskutt egenkapital		940 142	940 142	
Opptjent egenkapital				
Annen egenkapital		450 807	138 116	588 923
Sum opptjent egenkapital		450 807	450 807	450 807
Sum egenkapital		1 390 949	138 116	1 529 065
GJELD				
Avsetning for forpliktelser				
Pensjonsforpliktelser		2 951		2 951
Utsatt skatt		167 775	34 344	202 119
Andre avsetninger for forpliktelser		3 733		3 733
Sum avsetning for forpliktelser		174 459	34 344	208 803
Annen langsiktig gjeld				
Gjeld til kredittinstitusjoner		1 935 000		1 935 000
Langsiktig leieforpliktelse/utsatt inntekt		-	50 753	50 753
Gjeld til selskap i samme konsern		308 025		308 025
Finansielle instrumenter		509		509
Sum annen langsiktig gjeld		2 243 534	50 753	2 294 287
Kortsiktig gjeld				
Første års avdrag langsiktig gjeld		77 006		77 006
Gjeld til kredittinstitusjoner		22 672		22 672
Kortsiktig leieforpliktelse/utsatt inntekt		-	23 008	23 008
Leverandørgjeld		237 346		237 346
Betalbar skatt		31 406		31 406
Skyldige offentlige avgifter		7 230		7 230
Utbytte		68 356		68 356
Annen kortsiktig gjeld		108 205		108 205
Sum kortsiktig gjeld		552 221	23 008	575 229
Sum gjeld		2 970 214	108 106	3 078 320
SUM EGENKAPITAL OG GJELD		4 361 163	246 222	4 607 384



This file is sealed with a digital signature.
The seal is a guarantee for the authenticity
of the document.

Document ID:
A82892967E7C432E9838BB161CD7A058



Viken Fiber AS

Noter til regnskapet for 2020

Beløp vises i tusen kr

Note 3 - Varige driftsmidler og immaterielle eiendeler

Beløp vises i tusen kr

	Goodwill	Kunderelasjoner	Anlegg under utførelse	Konsesjoner, lisenser og lignende	Maskiner og anlegg	Driftsløsøre	Sum
Anskaffelseskost 01.01.	29 563	38 067	243 998	30 663	5 963 572	25 448	6 331 311
Tilgang kjøpte driftsmidler	2 000				928 213	1 166	931 379
Tilgang egentilvirk. driftsm.			(143 219)				(143 219)
Avgang solgte driftsmidler							-
Anskaffelseskost 31.12.	31 563	38 067	100 779	30 663	6 891 785	26 614	7 119 471
Akk.avskrivning 31.12.		4 230		30 663	2 294 556	21 262	2 350 711
Balanseført pr. 31.12.	31 563	33 837	100 779	-	4 597 229	5 352	4 768 759
Årest avskrivninger		2 538	-	-	403 155	2 576	408 269
Økonomisk levetid		15 år		4-10 år	3-25 år	2-7 år	
Avskrivningsplan		Lineær		Lineær	Lineær	Lineær	

Goodwill og Kunderelasjoner relaterr seg til oppkjøp av Fiber 1 AS og Tveco.net AS



This file is sealed with a digital signature.
The seal is a guarantee for the authenticity
of the document.

Document ID:
A82892967E7C432E9838BB161CD7A058



Viken Fiber AS

Noter til regnskapet for 2020

Beløp vises i tusen kr

Bruksretteiendeler 2020

<i>(I tusen kroner)</i>	Kontorlokaler og annen eiendom	Teleutstyr, fiber- og linjeleie	Total
Balansført verdi per 1. januar 2020	43 625	30 427	74 053
Tilganger	0	43 588	43 588
Tilganger ved oppkjøp	0	0	0
Avskrivninger	-10 734	-18 707	-29 441
Avganger	0	0	0
Avgang ved utgang datterselskap	0	0	0
Remåling og andre endringer	4 396	1 030	5 426
Balansført verdi per 31. desember 2020	37 288	56 338	93 626

Bruksretteiendeler 2019

<i>(I tusen kroner)</i>	Kontorlokaler og annen eiendom	Teleutstyr, fiber- og linjeleie	Total
Balansført verdi per 1. januar 2019 etter NGAAP*	0	0	0
Tilganger ved implementering av IFRS 16	46 148	29 693	75 841
Balansført verdi per 1. januar 2019 etter IFRS*	46 148	29 693	75 841
Tilganger	530	13 161	13 691
Tilganger ved oppkjøp	0	0	0
Avskrivninger	-8 576	-12 160	-20 736
Avganger	0	0	0
Avgang ved utgang datterselskap	0	0	0
Remåling og andre endringer	5 523	-267	5 256
Balansført verdi per 31. desember 2019	43 625	30 427	74 053



This file is sealed with a digital signature.
The seal is a guarantee for the authenticity
of the document.

Document ID:
A82892967E7C432E9838BB161CD7A058



Viken Fiber AS

Noter til regnskapet for 2020

Beløp vises i tusen kr

Beløp resultatført i resultatregnskap

(i tusen kroner)	31.12.20	31.12.19
Avskrivning av bruksrett eiendeler	28 830	20 736
Rentekostnad på leieforpliktelser	2 545	2 604
Utgifter knyttet til kortsiktige leieavtaler og leieavtaler med lav verdi	0	0
Sum	31 376	23 340

Beløp som er innregnet i kontantstrømpstillingen

	31.12.20	31.12.19
Kontantutbetaling for leieforpliktelsens hovedstol	57 101	28 267
Kontantutbetaling for leieforpliktelsens rentedel	2 545	2 604
Sum kontantutbetaling for leieforpliktelsene	59 647	30 871

Leieforpliktelser

	31.12.20	31.12.19	01.01.2019
Kortsiktige leieforpliktelser	28 104	23 008	18 677
Langsiktige leieforpliktelser	35 622	50 753	57 164
Sum leieforpliktelser	63 726	73 761	75 841

Forfallsplan leieforpliktelser - udiskonterte kontraktsmessige kontantstrømmer

	31.12.20	31.12.19
Mindre enn 1 år	24 045	19 777
1-2 år	22 031	14 402
2-3 år	21 681	9 739
3-4 år	7 654	8 044
4-5 år	5 543	6 414
Mer enn 5 år	9 366	4 747
Totalt udiskonterte leieforpliktelser per 31. desember	90 319	63 123

Note 4 - Fordringer og gjeld

Kundefordringer	2020	2019
Kundefordringer til pålydende	42 503	49 154
Avsetning til tap på kundefordringer	-4 359	-1 146
Sum	38 144	48 008

Langsiktig gjeld	2020	2019
Lån fra Nordea	800 000	600 000
Lån fra Nordic Investment ank	300 000	300 000
Trekkfasilitet investeringslån Nordea (1)	1 135 000	1 035 000
Konsernintern gjeld Viken Fiber Holding AS (2)*	231 019	308 025
Fin. instrumenter, virk.verdi av rentebytteavtale (3)	0	509
Sum	2 466 019	2 243 534



This file is sealed with a digital signature.
The seal is a guarantee for the authenticity
of the document.

Document ID:
A82892967E7C432E9838BB161CD7A058



Viken Fiber AS

Noter til regnskapet for 2020

Beløp vises i tusen kr

1) Lånerammen fra Nordea er på 2.2 milliarder kroner. Lånerammen består av ordinært lån på 800 millioner kroner og en trekkfasilitet for investeringslån på 1.4 milliard kroner. Ubenyttet ramme er pr. 31.12.20 totalt 265 MNOK. I tillegg har selskapet et lån på 300 millioner kroner fra Nordic Investment Bank.

2) Lånet fra Viken Fiber Holding AS tilbakebetales over 8 år fra og med 2017.

3) Endring i virkelig verdi rentebytteavtale er regnskapsført direkte over annen egenkapital. I 2020 utgjør dette TNOK 509 før skatt og TNOK 397 etter skatt.

Lånet og trekkfasiliteten fra Nordea forfaller i 2024, lånet fra Nordic Investment Bank er avdragsfritt frem til 30.06.24, deretter skal det nedbetales over 10 år. Lånet fra Viken Fiber Holding AS avdras med 77 006 TNOK årlig med siste avdrag i 2024.

Note 5 - Mellomværende med selskap i samme konsern m.v

<i>Andre kortsiktige fordringer</i>	2020	2019
Foretak i samme konsern	<u>4 813</u>	<u>1 359</u>
Sum	<u>4 813</u>	<u>1 359</u>
 <i>Langsiktig utlån</i>		
Foretak i samme konsern	<u>82 182</u>	<u>82 182</u>
Sum	<u>82 182</u>	<u>82 182</u>
 <i>Øvrig langsiktig gjeld</i>		
Foretak i samme konsern	<u>231 019</u>	<u>308 025</u>
Sum	<u>231 019</u>	<u>308 025</u>
 <i>Leverandørgjeld</i>		
Foretak i samme konsern	<u>310 031</u>	<u>168 645</u>
Sum	<u>310 031</u>	<u>168 645</u>
 <i>Annen kortsiktig gjeld</i>		
Første års avdrag langsiktig gjeld til konsern	77 006	77 006
Avsatt utbytte	93 307	68 356
Annen kortsiktig gjeld	<u>8 819</u>	<u>54 393</u>
Sum	<u>179 132</u>	<u>199 755</u>



This file is sealed with a digital signature.
The seal is a guarantee for the authenticity
of the document.

Document ID:
A82892967E7C432E9838BB161CD7A058



Viken Fiber AS

Noter til regnskapet for 2020

Beløp vises i tusen kr

Note 6 - Aksjekapital og aksjonærinformasjon

Aksjekapitalen består av:

	Antall	Pålydende	Balansført
Ordinære aksjer	1 223 743	1	1 224

Oversikt over aksjonærene i selskapet pr. 31.12:

	Ordinære aksjer	Eierandel	Stemmeandel
VIKEN FIBER HOLDING AS	1 223 743	100 %	100 %

Note 7 - Bundne bankinnskudd og garantier

Av selskapets bankbeholdning er 4 392 bundet til skyldig skattetrekk.

Garantier	2020	2019
Bankgarantier	2 451	2 451

Note 8 - Lønnskostnader, antall ansatte, lån til ansatte og godtgjørelse til revisor

Lønnskostnader

	2020	2019
Lønn	84 194	67 769
Arbeidsgiveravgift	12 977	12 391
Pensjonskostnader	7 764	4 856
Andre ytelser	2 950	5 158
Aktiverte lønnskostnader	-37 830	
Sum	70 055	90 175

Gjennomsnittlig antall årsverk	120	105
--------------------------------	-----	-----

Ytelser til ledende personer

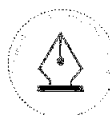
	Daglig leder	Styret
Lønn / Honorar	1 494	158
Pensjonsutgifter	142	0
Annen godtgjørelse	100	0

Selskapet er pliktig til å ha tjenstepensjonsordning etter lov om obligatorisk tjenstepensjon. Selskapets pensjonsordninger tilfredsstiller kravene i denne loven.

Godtgjørelse til revisor er fordelt på følgende:

	2020	2019
Revisjon	291	260
Skatterådgivning	19	61
Annen bistand	99	190

Merverdiavgift er ikke inkludert i revisjonshonoraret.



This file is sealed with a digital signature.
The seal is a guarantee for the authenticity
of the document.

Document ID:
A82892967E7C432E9838BB161CD7A058



Viken Fiber AS

Noter til regnskapet for 2020

Beløp vises i tusen kr

Note 9 - Transaksjoner med nærstående

<i>Selskapets transaksjoner med nærstående parter</i>	2020	2019
Varekjøp fra Altibox AS	687 577	600 189
Kjøp fra Altibox AS – kundesentertjenester og andre tjenester	85 195	76 838
Kjøp fra Glitre Energi AS	0	423
Kjøp fra Lyse Dialog AS – fakturatjenester/kundeservicetjenester	1 911	9 500
Kjøp fra Lyse Fiber AS	2 423	1 999
Salg til Altibox AS	27 602	19 716
Salg til Glitre Energi AS	0	167
Internt annet kjøp	571	145
Kjøp til investering Altibox AS	191 620	160 272

Note 10 - Skatt

<i>Årets skattekostnad fordeler seg på:</i>	2020	2019
Betalbar skatt	50 906	31 406
Endring utsatt skatt	- 4 863	- 1 270
Skatteeffekt av avgitt konsernbidrag	732	887
Endring skatt tidligere år	4 668	0
Utsatt skatt før direkte mot egenkapitalen	700	2 368
Årets totale skattekostnad	<u>52 143</u>	<u>33 391</u>

Beregning av årets skattegrunnlag:	2020	2019
<i>Ordinært resultat før skattekostnad</i>	238 675	159 656
Permanente forskjeller	256	358
Nedskrivning på aksjer og andre verdipapir kostnadsført i året	0	1 501
Skattepliktig resultat Fiber 1 AS før fusjon	0	4 083
Endring i midlertidige forskjeller	-4 214	-18 810
Alminnelig inntekt	<u>234 717</u>	<u>146 788</u>
Ytet konsernbidrag	<u>3 327</u>	<u>4 033</u>
Årets skattegrunnlag	<u>231 390</u>	<u>142 755</u>
Betalbar skatt (22%) av årets skattegrunnlag	50 905	31 406



This file is sealed with a digital signature.
The seal is a guarantee for the authenticity
of the document.

Document ID:
A82892967E7C432E9838BB161CD7A058



Viken Fiber AS

Noter til regnskapet for 2020

Beløp vises i tusen kr

Oversikt over midlertidige forskjeller*	2020	2019
<i>Driftsmidler</i>	776 964	783 432
Leieavtaler	-807	-793
Merverdier oppkjøp	144 948	155 819
Utestående fordringer	-4 359	-1 146
Gevinst- og tapskonto	-517	-647
Regnskapsmessige avsetninger, fremtidig vedlikehold mv	-3 583	-2 239
Netto pensjonsforpliktelse som er ført i balansen	-4 700	-2 951
Rentebytteavtaler	0	-509
Estimatavvik pensjonsforpliktelse	2 674	-1 692
Netto midlertidige forskjeller pr 31.12	910 620	930 358
Forskjeller som ikke inngår i utsatt skatt/-skattefordel	14 003	11 636
Sum	896 617	918 724
Utsatt skattefordel/Utsatt skatt (22%)	197 256	202 119

Forklaring til hvorfor årets skattekostnad ikke utgjør 22% av resultat før skatt

2020

22% skatt av resultat før skatt	52 509
Permanente forskjeller (22%)	56
Endring skatt tidligere år	74
Poster ført direkte mot egenkapitalen	- 496
Beregnet skattekostnad	- 52 143

Effektiv skattesats *)

21,8 %

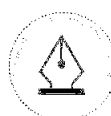
*) Skattekostnad i forhold til resultat før skatt

Note 11 - Rentesikring

Selskapet hadde rentebytteavtaler fra flytende til fast rente på til sammen 335 millioner kroner pr 31.12.19. Avtalene løper frem til mai 2020.

Bokført verdi av rentebytteavtale er beregnet av konsernets bankforbindelse, og utgjør den neddiskonterte forskjellen mellom flytende og fast rente frem til forfall.

Beløpet for kontantstrømsikring, med fradrag for skatt, har motpost i annen egenkapital.



This file is sealed with a digital signature.
The seal is a guarantee for the authenticity
of the document.

Document ID:
A82892967E7C432E9838BB161CD7A058



Viken Fiber AS

Noter til regnskapet for 2020

Beløp vises i tusen kr

Note 12 – Pensjoner (OfTP)

Selskapet er pliktig til å ha tjenstepensjonsordning etter lov om obligatorisk tjenstepensjon. Selskapets pensjonsordninger tilfredsstiller kravene i denne lov.

Regelverksendringer i offentlig tjenstepensjon

Stortinget vedtok i juni 2019 endringer av flere lover som regulerer pensjon innen offentlig sektor, som har betydning for innholdet i pensjonsløftet. I tillegg vedtok Stortinget nye samordningsregler i 2018 for å tilpasse gjeldende OfTP til den nye folketrygden. KLP innarbeidet disse endringene i sine vedtekter i 2019 og endringen gjelder dermed alle med OfTP hos KLP.

Veiledning fra Norsk Regnskapsstiftelse konkluderte med at de regnskapsmessige effektene av lovendringene er en planendring, og skal disse skal resultatføres.

Selskapet har følgende pensjonsordninger for sine ansatte:

	Antall pensjonister	Antall ansatte	Årets kostnad
Offentlig ytelsespensjon – oppsatte rettigheter	2	0	175
Innskuddspensjon	0	116	7 740
Sum	2	116	7 917

Balanseført forpliktelse er fastsatt som følger:

	2020	2019
Nåverdi av opptjent pensjonsforpliktelse for ytelsesplaner i fondsbaserte ordninger	47 121	41 895
Virkelig verdi på pensjonsmidler	-42 421	-38 945
Netto pensjonsforpliktelse i balansen (etter arbeidsgiveravgift)	4 700	2 951

*) Arbeidsgiveravgift inkludert i netto pensjonsforpliktelser og pensjonsmidler.

Følgende økonomiske forutsetninger er lagt til grunn:

	2020	2019
Diskonteringsrente	1,50 %	2,30 %
Avkastning på pensjonsmidler	1,50 %	2,30 %
Lønnsregulering	2,00 %	2,25 %
Pensjonsregulering	0,99 %	1,24 %
G-regulering	1,75 %	2,00 %
Sats arbeidsgiveravgift	14,10 %	14,10 %

Frivillig avgang for fellesordningen:

Alder	<24	24-29	30 -39	40-49	50-55	>55
Turnover	25%	15%	7,5%	5%	3%	0%
Dødelighetstabell	K2013BE					

De aktuariemessige forutsetningen er basert på vanlige benyttede forutsetninger innen forsikring når det gjelder demografiske faktorer.

De økonomiske forutsetningene fra i fjor er benyttet ved beregning av årets pensjonskostnad, mens årets økonomiske forutsetninger er benyttet ved beregning av årets netto pensjonsforpliktelse.



This file is sealed with a digital signature.
The seal is a guarantee for the authenticity of the document.

Document ID:
A82892967E7C432E9838BB161CD7A058



Viken Fiber AS

Noter til regnskapet for 2020

Beløp vises i tusen kr

<i>Årets resultatførte pensjonskostnad</i>	2020	2019
Ytelsesordninger	24	26
Netto rentekostnad	152	237
Planendring	0	490
Pensjonskostnad, ytelsesplaner	<u>175</u>	<u>754</u>

<i>Pensjonskostnad, innskuddsordning og AFP</i>		
Arbeidsgivers tilskudd på innskuddsordningen	7 740	4 340

Totale pensjonskostnader	<u>7 740</u>	<u>5 093</u>
---------------------------------	---------------------	---------------------

<i>Pensjonseffekter ført over egenkapitalen:</i>	2020	2019
Estimatavvik	2 674	-1 693
Tilgang fusjon Fiber 1 AS	0	2 003
Skatteeffekt herav	-588	-68
Netto ført over egenkapitalen (-) reduserer pensjonsforpliktelsen	<u>2 087</u>	<u>242</u>

<i>Pensjonsmidler består av:</i>		
Egenkapitalinstrumenter	10 266	9 503
Rentebærende instrumenter	32 155	29 442
Virkelig verdi pensjonsmidler	<u>42 421</u>	<u>38 945</u>

Note 13 -Salgsinntekter

Alle salgsinntekter gjelder salg i Norge. Selskapet driftsinntekter relaterer seg til salg av bredbånd og innhold levert over fiberstrukturen. Utover bredbånd leverer Viken Fiber i all hovedsak TV-pakker, leie av PVR og ekstra dekodere, samt filmleie.

Note 14 -Datterselskap

Resultat og egenkapital for 2020 i oppstillingen under er hentet fra selskapene før endelig revisjon og kan avvike fra offisielt regnskap.

Selskap	Kontor	Eier- andel	Stemme- andel	Resultat 2020	Egenkapital pr. 31.12	Bokført verdi pr. 31.12
Tveco.Net AS	Skedsmokorset	100 %	100 %	1 811	7 914	36 039

Tveco.Net AS ble kjøpt i med virkning fra 30.10.20.



This file is sealed with a digital signature.
The seal is a guarantee for the authenticity
of the document.

Document ID:
A82892967E7C432E9838BB161CD7A058

Viken Fiber AS

Noter til regnskapet for 2020

Beløp vises i tusen kr

Note 15 -Annet

Selskapet følger utviklingen av koronaviruset (COVID-19) og vurderer løpende potensielle konsekvenser for selskapets ansatte og drift. Selskapet har prioritert å etterleve myndighetenes smittevernkrav, ta vare på ansatte og sikre stabil drift og leveranse. Selskapet har opprettholdt en normal og stabil drift gjennom 2020, og vurderer og gjennomfører løpende nødvendige tiltak for å sikre dette. Pandemien har forårsaket en global konjunkturedgang dog har etterspørsel av telerelaterte produkter økt. Selskapets vurdering er at ringvirkningene av koronaviruset har hatt en begrenset påvirkning på selskapet finansielt. Selskapet er finansielt solid, og eventuelt kapitalbehov reguleres av Lyse konsernet som har en betydelig likviditetsbuffer i kontanter og ubenyttede trekkfasiliteter.

De største ikke-økonomiske konsekvensene har vært omfattende bruk av hjemmekontor, tilrettelegging for å sikre etterlevelse av smittevernkrav i leveranser og drift, samt på Selskapets kontorlokasjoner.

Risikoreduserende tiltak er implementert og ytterligere tiltak vurderes kontinuerlig.

Note 16 -Proformataill

Søsterselskapene Viken Fiber AS og Fiber1 AS fusjonerte med regnskapsmessig kontinuitet fra 01.05.2019. Skattemessig er fusjonen gjennomført pr. 01.01.2019. Sammenligningstallene er ikke omarbeidet. Nedenfor er det angitt proformataill for det fusjonerte selskapet som om fusjonen hadde skjedd fra 01.01.2019. Nedenfor er det angitt proformataill for det fusjonerte selskapet.

	Faktiske tall 2019	Proformataill 2019
Driftsinntekter		
Salgsinntekt	1 492 429	1 560 339
Annen driftsinntekt	14 022	14 022
Sum driftsinntekter	<u>1 506 450</u>	<u>1 574 361</u>
Driftskostnader		
Beholdningsendring egentilvirkede anleggsmidler	-29 222	-31 230
Varekostnad	597 375	623 342
Lønnskostnad	90 175	97 976
Avskrivning	344 981	361 911
Annen driftskostnad	272 823	285 691
Sum driftskostnader	<u>1 276 132</u>	<u>1 337 690</u>
Driftsresultat	<u>230 318</u>	<u>236 671</u>
Finansinntekter og finanskostnader		
Renteinntekt fra foretak i samme konsern	2 743	2 743
Annen renteinntekt	731	820
Annen finansinntekt	58	58
Nedskrivning av finansielle eiendeler	1 501	1 501
Rentekostnad til foretak i samme konsern	20 173	20 173
Annen rentekostnad	51 339	52 149
Annen finanskostnad	1 181	2 730
Resultat av finansposter	<u>- 70 662</u>	<u>- 72 932</u>
Ordinært resultat før skattekostnad	<u>159 656</u>	<u>163 739</u>



This file is sealed with a digital signature.
The seal is a guarantee for the authenticity
of the document.

Document ID:
A82892967E7C432E9838BB161CD7A058