



ÅRSREGNSKAPET FOR REGNSKAPSÅRET 2023 - GENERELL INFORMASJON

Enheten

Organisasjonsnummer:	975 795 896
Organisasjonsform:	Aksjeselskap
Foretaksnavn:	RAFDAL TRANSPORT AS
Forretningsadresse:	5590 ETNE

Regnskapsår

Årsregnskapets periode:	01.01.2023 - 31.12.2023
-------------------------	-------------------------

Konsern

Morselskap i konsern:	Nei
-----------------------	-----

Regnskapsregler

Regler for små foretak benyttet:	Ja
Benyttet ved utarbeidelsen av årsregnskapet til selskapet:	Regnskapslovens alminnelige regler

Årsregnskapet fastsatt av kompetent organ

Bekreftet av representant for selskapet:	Sigve Rafdal
Dato for fastsettelse av årsregnskapet:	21.06.2024

Grunnlag for avgivelse

År 2023: Årsregnskapet er elektronisk innlevert
År 2022: Tall er hentet fra elektronisk innlevert årsregnskap fra 2023

Det er ikke krav til at årsregnskapet m.v. som sendes til Regnskapsregisteret er undertegnet. Kontrollen på at dette er utført ligger hos revisor/enhetens øverste organ. Sikkerheten ivaretas ved at innsender har rolle/rettighet for innsending av årsregnskapet via Altinn, og ved at det bekreftes at årsregnskapet er fastsatt av kompetent organ.

Brønnøysundregistrene, 22.06.2025



Resultatregnskap

Beløp i: NOK	Note	2023	2022
RESULTATREGNSKAP			
Inntekter			
Salgsinntekt		6 538 447	6 200 503
Annen driftsinntekt		160 000	
Sum inntekter		6 698 447	6 200 503
Kostnader			
Varekostnad		13 978	39 414
Lønnskostnad	2	1 715 878	1 404 623
Avskrivning på varige driftsmidler	3	782 549	637 910
Annen driftskostnad	2	3 648 862	3 453 770
Sum kostnader		6 161 267	5 535 717
Driftsresultat		537 180	664 786
Finansinntekter og finanskostnader			
Annen renteinntekt		30 252	16 470
Annen finansinntekt			199 019
Sum finansinntekter		30 252	215 489
Annen rentekostnad		16 717	19 363
Annen finanskostnad			244 929
Sum finanskostnader		16 717	264 292
Netto finans		13 535	-48 803
Ordinært resultat før skattekostnad		550 715	615 983
Skattekostnad på resultat	4	121 982	136 054
Ordinært resultat etter skattekostnad		428 733	479 929
Årsresultat		428 733	479 929
Årsresultat etter minoritetsinteresser		428 733	479 929
Totalresultat		428 733	479 929



Resultatregnskap

Beløp i: NOK	Note	2023	2022
Overføringer og disponeringer			
Konsernbidrag			560 000
Avsatt til annen egenkapital		428 733	
Overført annen egenkapital			-80 071
Sum overføringer og disponeringer		428 733	479 929



Balanse

Beløp i: NOK	Note	2023	2022
BALANSE - EIENDELER			
Anleggsmidler			
Immaterielle eiendeler			
Varige driftsmidler			
Tomter, bygninger og annen fast eiendom	3	599 812	620 695
Maskiner og transportmidler	3	2 268 997	1 539 466
Driftsløsøre, inventar, verktøy, kontormaskiner o.l.	3	221 906	248 103
Sum varige driftsmidler	3	3 090 715	2 408 264
Finansielle anleggsmidler			
Andre langsiktige fordringer		175 287	256 188
Sum finansielle anleggsmidler		175 287	256 188
Sum anleggsmidler		3 266 002	2 664 452
Omløpsmidler			
Varer			
Fordringer			
Kundefordringer		822 419	871 375
Andre kortsiktige fordringer		579 349	642 710
Sum fordringer		1 401 768	1 514 085
Bankinnskudd, kontanter og lignende			
Bankinnskudd, kontanter o.l.	5	1 391 036	1 828 525
Sum bankinnskudd, kontanter og lignende		1 391 036	1 828 525
Sum omløpsmidler		2 792 803	3 342 610
SUM EIENDELER		6 058 805	6 007 061

BALANSE - EGENKAPITAL OG GJELD

Egenkapital



Balanse

Beløp i: NOK	Note	2023	2022
Innskutt egenkapital			
Selskapskapital (300 aksjer á kr 333)	6, 7	100 000	100 000
Sum innskutt egenkapital		100 000	100 000
Opptjent egenkapital			
Annen egenkapital	7	4 926 245	4 497 513
Sum opptjent egenkapital		4 926 245	4 497 513
Sum egenkapital	7	5 026 245	4 597 513
Gjeld			
Langsiktig gjeld			
Utsatt skatt	4	75 652	97 097
Sum avsetninger for forpliktelser		75 652	97 097
Annen langsiktig gjeld			
Sum langsiktig gjeld		75 652	97 097
Kortsiktig gjeld			
Leverandørgjeld		255 323	261 752
Betalbar skatt	4	143 427	181 343
Skyldige offentlige avgifter		198 071	270 695
Annen kortsiktig gjeld		360 087	598 662
Sum kortsiktig gjeld		956 908	1 312 452
Sum gjeld		1 032 560	1 409 549
SUM EGENKAPITAL OG GJELD		6 058 805	6 007 061



Brønnøysundregistrene

ÅRSREGNSKAP FOR REGNSKAPSÅRET 2023 - GENERELL INFORMASJON

Journalnummer: 2024 632132

Enheten

Organisasjonsnummer: 975 795 896
Organisasjonsform: Aksjeselskap
Foretaksnavn: RAFDAL TRANSPORT AS
5590 ETNE

Regnskapsår

Årsregnskapets periode: 01.01.2023 - 31.12.2023

Konsern

Morselskap i konsern: Nei

Regnskapsregler

Regler for små foretak benyttet: Ja
Benyttet ved utarbeidelsen av
årsregnskapet til selskapet: Regnskapslovens alminnelige regler

Årsregnskapet fastsatt av kompetent organ

Bekreftet av representant for selskapet: Sigve Rafdal
Dato for fastsettelse av årsregnskapet: 21.06.2024

Revisjon

Selskapet har besluttet at årsregnskapet
ikke skal revideres: Ja
Årsregnskapet er utarbeidet av ekstern
autorisert regnskapsfører: Ja
Ekstern autorisert regnskapsfører har i
løpet av regnskapsåret bistått ved den
løpende regnskapsføringen eller utført
andre tjenester for selskapet enn å
utarbeide årsregnskapet: Ja

Grunnlag for avgivelse

År 2023: Årsregnskap er elektronisk innlevert.
År 2022: Tall er hentet fra elektronisk innlevert årsregnskap fra 2023.

Det er ikke krav til at årsregnskapet m.v. som sendes til Regnskapsregisteret er undertegnet. Kontrollen på at dette er utført ligger hos revisor/enhetens øverste organ. Sikkerheten ivaretas ved at innsender har rolle/rettighet for innsending av årsregnskapet via Altinn, og ved at det bekreftes at årsregnskapet er fastsatt av kompetent organ.

Brønnøysundregistrene, 11.07.2024

Brønnøysundregistrene
Postadresse: Postboks 900, 8910 Brønnøysund
Telefon: 75 00 75 00
E-post: firmapost@brreg.no Internett: www.brreg.no
Organisasjonsnummer: 974 760 673



Organisasjonsnr: 975 795 896
RAF DAL TRANSPORT AS

RESULTATREGNSKAP

Beløp i: NOK	Note	2023	2022
RESULTATREGNSKAP			
Inntekter			
Salgsinntekt		6 538 447	6 200 503
Annen driftsinntekt		160 000	
Sum inntekter		6 698 447	6 200 503
Kostnader			
Varekostnad		13 978	39 414
Lønnskostnad	2	1 715 878	1 404 623
Avskrivning på varige driftsmidler	3	782 549	637 910
Annen driftskostnad	2	3 648 862	3 453 770
Sum kostnader		6 161 267	5 535 717
Driftsresultat		537 180	664 786
Finansinntekter og finanskostnader			
Annen renteinntekt		30 252	16 470
Annen finansinntekt			199 019
Sum finansinntekter		30 252	215 489
Annen rentekostnad		16 717	19 363
Annen finanskostnad			244 929
Sum finanskostnader		16 717	264 292
Netto finans		13 535	-48 803
Ordinært resultat før skattekostnad			
Skattekostnad på resultat	4	121 982	136 054
Ordinært resultat etter skattekostnad		428 733	479 929
Årsresultat		428 733	479 929
Årsresultat etter minoritetsinteresser		428 733	479 929
Totalresultat		428 733	479 929
Overføringer og disponeringer			
Konsernbidrag			560 000
Avsatt til annen egenkapital		428 733	
Overført annen egenkapital			-80 071
Sum overføringer og disponeringer		428 733	479 929





Organisasjonsnr: 975 795 896
RAF DAL TRANSPORT AS

BALANSE

Beløp i: NOK	Note	2023	2022
--------------	------	------	------

BALANSE - EIENDELER

Anleggsmidler Immaterielle eiendeler

Varige driftsmidler

Tomter, bygninger og annen fast eiendom	3	599 812	620 695
Maskiner og transportmidler	3	2 268 997	1 539 466
Driftsløsøre, inventar, verktøy, kontormaskiner o. l.	3	221 906	248 103
Sum varige driftsmidler	3	3 090 715	2 408 264

Finansielle anleggsmidler

Andre langsiktige fordringer		175 287	256 188
Sum finansielle anleggsmidler		175 287	256 188

Sum anleggsmidler		3 266 002	2 664 452
--------------------------	--	------------------	------------------

Omløpsmidler Varer

Fordringer

Kundefordringer		822 419	871 375
Andre kortsiktige fordringer		579 349	642 710
Sum fordringer		1 401 768	1 514 085

Bankinnskudd, kontanter og lignende

Bankinnskudd, kontanter o. l.	5	1 391 036	1 828 525
Sum bankinnskudd, kontanter og lignende		1 391 036	1 828 525

Sum omløpsmidler		2 792 803	3 342 610
-------------------------	--	------------------	------------------

SUM EIENDELER		6 058 805	6 007 061
----------------------	--	------------------	------------------

BALANSE - EGENKAPITAL OG GJELD

Egenkapital

Innskutt egenkapital			
Selskapskapital (300 aksjer á kr 333)	6, 7	100 000	100 000



Sum innskutt egenkapital		100 000	100 000
Opptjent egenkapital			
Annen egenkapital	7	4 926 245	4 497 513
Sum opptjent egenkapital		4 926 245	4 497 513
Sum egenkapital	7	5 026 245	4 597 513
Gjeld			
Langsiktig gjeld			
Utsatt skatt	4	75 652	97 097
Sum avsetninger for forpliktelser		75 652	97 097
Annen langsiktig gjeld			
Sum langsiktig gjeld		75 652	97 097
Kortsiktig gjeld			
Leverandørgjeld		255 323	261 752
Betalbar skatt	4	143 427	181 343
Skyldige offentlige avgifter		198 071	270 695
Annen kortsiktig gjeld		360 087	598 662
Sum kortsiktig gjeld		956 908	1 312 452
Sum gjeld		1 032 560	1 409 549
SUM EGENKAPITAL OG GJELD		6 058 805	6 007 061



Organisasjonsnr: 975 795 896
RAFDAL TRANSPORT AS

NOTEOPPLYSNINGER - SELSKAP - alle poster oppgitt i hele tall

Note
2

Antall årsverk i regnskapsåret
2.50

<u>Sum</u>	<u>Beløp</u>
<u>Balanseført verdi 31.12.</u>	<u>Varige driftsmidler Immaterielle eiend.</u>

Konsernregnskap

Morselskapet sitt navn

Forretningskontor for morselskapet

Begrunnelse for at datterselskap er utelatt fra konsolideringen

<u>Samlet beløp - tilknyttet selskap</u>	<u>Årets</u>	<u>Fjorårets</u>
--	--------------	------------------

<u>Samlet beløp - foretak i samme konsern</u>	<u>Årets</u>	<u>Fjorårets</u>
---	--------------	------------------

<u>Samlet beløp - foretak i samme konsern</u>	<u>Årets</u>	<u>Fjorårets</u>
---	--------------	------------------

<u>Samlet beløp - felles kontrollert virksomhet</u>	<u>Årets</u>	<u>Fjorårets</u>
---	--------------	------------------

<u>Pantstillelse</u>	<u>Beløp</u>
----------------------	--------------

<u>Beholdning av egne aksjer</u>	<u>Antall</u>	<u>Pålydende</u>	<u>Andel av aksjek.</u>
----------------------------------	---------------	------------------	-------------------------



**Årsregnskap
2023**

Rafdal Transport AS

Org.nr.:975 795 896






Rafdal Transport AS			
Resultatregnskap			
Driftsinntekter og driftskostnader	Note	2023	2022
Salgsinntekt		6 538 447	6 200 503
Annen driftsinntekt		160 000	0
Sum driftsinntekter		6 698 447	6 200 503
Varekostnad		13 978	39 414
Lønnskostnad	2	1 715 878	1 404 623
Avskrivning på varige driftsmidler	3	782 549	637 910
Annen driftskostnad	2	3 648 862	3 453 770
Sum driftskostnader		6 161 267	5 535 717
Driftsresultat		537 180	664 786
Finansinntekter og finanskostnader			
Annen renteinntekt		30 252	16 470
Annen finansinntekt		0	199 019
Annen rentekostnad		-16 717	-19 363
Annen finanskostnad		0	-244 929
Netto finansresultat		13 535	-48 803
Ordinært resultat før skattekostnad		550 715	615 983
Skattekostnad på resultat	4	-121 982	-136 054
Resultat		428 733	479 929
Årsresultat		428 733	479 929
Disponering			
Tilleggsutbytte		0	560 000
Avsatt til annen egenkapital		428 733	0
Overført annen egenkapital		0	-80 071
Sum disponering		428 733	479 929



Rafdal Transport AS			
Balanse			
Eiendeler	Note	2023	2022
Anleggsmidler			
Varige driftsmidler			
Tomter, bygninger og annen fast eiendom	3	599 812	620 695
Maskiner og transportmidler	3	2 268 997	1 539 466
Driftsløsøre, inventar, verktøy, kontormaskiner o.l.	3	221 906	248 103
Sum varige driftsmidler	3	3 090 715	2 408 264
Finansielle anleggsmidler			
Andre langsiktige fordringer		175 287	256 188
Sum finansielle anleggsmidler		175 287	256 188
Sum anleggsmidler		3 266 002	2 664 452
Omløpsmidler			
Fordringer			
Kundefordringer		822 419	871 375
Andre kortsiktige fordringer		579 349	642 710
Sum fordringer		1 401 768	1 514 085
Bankinnskudd, kontanter o.l.	5	1 391 036	1 828 525
Sum omløpsmidler		2 792 803	3 342 610
Sum eiendeler		6 058 805	6 007 061



Rafdal Transport AS			
Balanse			
	Note	2023	2022
Egenkapital og Gjeld			
Egenkapital			
Innskutt egenkapital			
Selskapskapital (300 aksjer á kr 333)	6, 7	100 000	100 000
Sum innskutt egenkapital		100 000	100 000
Opptjent egenkapital			
Annen egenkapital	7	4 926 245	4 497 513
Sum opptjent egenkapital		4 926 245	4 497 513
Sum egenkapital	7	5 026 245	4 597 513
Gjeld			
Avsetning for forpliktelser			
Utsatt skatt	4	75 652	97 097
Sum avsetninger for forpliktelser		75 652	97 097
Annen langsiktig gjeld			
Kortsiktig gjeld			
Leverandørgjeld		255 323	261 752
Betalbar skatt	4	143 427	181 343
Skyldige offentlige avgifter		198 071	270 695
Annen kortsiktig gjeld		360 087	598 662
Sum kortsiktig gjeld		956 908	1 312 452
Sum gjeld		1 032 560	1 409 549
Sum egenkapital og gjeld		6 058 805	6 007 061
Etne, den <u>3/5-2024</u>			
 Svein Jarle Rafdal Styremedlem	 Ørjan Heggebø styremedlem		
 Sigve Kåre Rafdal styreleder			



Rafdal Transport AS

Noter 2023

Note 1 Regnskapsprinsipper

Årsregnskapet, som er utarbeidet av selskapets styre og ledelse, må leses i sammenheng med årsberetningen og revisjonsberetningen.

Årsregnskapet består av resultatregnskap, balanse og noteopplysninger, og er avlagt i samsvar med aksjelov, regnskapslov og god regnskapsskikk i Norge for små foretak.

Driftsinntekter og kostnader

Inntekt resultatføres som hovedregel når den er opptjent. Utgifter sammenstilles med og kostnadsføres samtidig med de inntekter utgiftene kan henføres til. Utgifter som ikke kan henføres direkte til inntekter, kostnadsføres når de påløper.

Hovedregel for vurdering og klassifisering av eiendeler og gjeld

Årsregnskapet er basert på de grunnleggende prinsipper og klassifiseringen av eiendeler og gjeld følger regnskapslovens definisjoner. Ved anvendelse av regnskapsprinsipper og presentasjon av

transaksjoner og andre forhold, legges det vekt på økonomiske realiteter, ikke bare juridisk form. Betingede tap som er sannsynlige og kvantifiserbare, kostnadsføres.

Eiendeler som knytter seg til varekretsløpet samt fordringer som tilbakebetales innen ett år, er omløpsmidler. Andre eiendeler er anleggsmidler. Tilsvarende prinsipp er benyttet for gjeldsposter.

Varige driftsmidler

Varige driftsmidler avskrives over forventet økonomisk levetid. Avskrivningene er som hovedregel fordelt lineært over antatt økonomisk levetid.

Fordringer

Fordringer er oppført til pålydende med fradrag for forventede tap.

Finansielle instrumenter

Aksjer er vurdert til virkelig verdi på balansedagen

Skatt

Skattekostnaden i resultatregnskapet omfatter både periodens betalbare skatt og endring i utsatt skatt. Utsatt skatt er beregnet med 22% på grunnlag av de midlertidige forskjeller som eksisterer mellom regnskapsmessige og skattemessige verdier, samt ligningsmessig underskudd til fremføring ved utgangen av regnskapsåret. Skatteøkende og skattereduserende midlertidige forskjeller som reverserer eller kan reversere i samme periode er utlignet og nettoført.

Fortsatt drift

Årsregnskapet er utarbeidet under forutsetningen om fortsatt drift.



Rafdal Transport AS

Noter 2023

Note 2 Lønnskostnader og ytelser, godtgjørelser til daglig leder, styret og revisor

Lønnskostnader

	2023	2022
Lønninger	1 400 340	1 153 001
Arbeidsgiveravgift	161 503	131 502
Pensjonskostnader	104 260	74 218
Andre ytelser	49 775	45 902
Sum	1 715 878	1 404 623

Selskapet har i 2023 sysselsatt 2 årsverk.

Pensjonsforpliktelser

Selskapet er pliktig til å ha tjenstepensjonsordning etter lov om obligatorisk tjenstepensjon. Selskapets pensjonsordninger tilfredsstiller kravene i denne lov.

Revisor

Kostnadsført revisjonshonorar for 2023 utgjør kr 28 704 ekskl. mva. I tillegg kommer honorar for andre tjenester med kr 0 ekskl. mva.

Selskapet har fravalgt revisor fra regnskapsåret 2023



Rafdal Transport AS

Noter 2023

Note 3 Anleggsmidler

	Bygning og tomt	Maskiner og anlegg	Driftsløsøre, inventar ol	Sum
Anskaffelseskost pr. 01.01.23	864 293	8 505 551	95 444	9 465 288
+ Tilgang kjøpte driftsmidler		1 465 000		1 465 000
- Avgang i året		299 000		299 000
= Anskaffelseskost 31.12.23	864 293	9 671 551	95 444	10 631 288
Akkumulerte avskrivninger 31.12.23	355 255	7 180 649	4 671	7 540 575
= Bokført verdi 31.12.23	509 038	2 490 902	90 773	3 090 713
Årets ordinære avskrivninger	18 975	761 666	1 908	782 549
Økonomisk levetid	33 år	4-10 år	50 år	

Bil SD-68676 skal stå som bokført verdi kr 152 725, stoppet avskrivning år 2020.

3 aksel henger KA-4053 står med bokført verdi kr 40 135, og avskrivning er stoppet i år 2021

Kran bokført til verdi 56 549, stoppet avskrivning i år 2021



Rafdal Transport AS

Noter 2023

Note 4 Skatt

Årets skattekostnad	2023	2022
Resultatført skatt på ordinært resultat:		
Betalbar skatt	143 427	181 343
Endring i utsatt skatt	-21 445	-45 289
Skattekostnad ordinært resultat	121 982	136 054
Skattepliktig inntekt:		
Resultat før skatt	550 715	615 983
Permanente forskjeller	3 752	2 446
Endring i midlertidige forskjeller	97 474	205 859
Skattepliktig inntekt	651 941	824 288
Betalbar skatt i balansen:		
Betalbar skatt på årets resultat	143 427	181 343
Sum betalbar skatt i balansen	143 427	181 343

Skatteeffekten av midlertidige forskjeller som har gitt opphav til utsatt skatt og utsatte skattefordeler, spesifisert på typer av midlertidige forskjeller

	2023	2022	Endring
Varige driftsmidler	343 874	441 349	97 474
Sum	343 874	441 349	97 474
Grunnlag for utsatt skatt	343 874	441 349	97 474
Utsatt skatt (22 %)	75 652	97 097	21 444

Note 5 Bundne midler

Selskapet har kr 62 078 som er bundne skattetrekkmidler.



Rafdal Transport AS

Noter 2023

Note 6 Aksjonærer

Aksjekapitalen i Rafdal Transport AS pr. 31.12 består av:

	Antall	Pålydende	Bokført
Ordinære aksjer	300	333,3	100 000
Sum	300		100 000

Eierstruktur

De største aksjonærene i % pr. 31.12 var:

	Ordinære	Eierandel	Stemmeandel
Svein Jarle Rafdal	270	90,0	90,0
Ørjan Heggebø	30	10,0	10,0
Totalt antall aksjer	300	100,0	100,0

Aksjer eiet av medlemmer i styret og daglig leder:

Navn	Verv	Ordinære
Svein Jarle Rafdal	Styremedlem	270
Ørjan Heggebø	styremedlem	30
Totalt antall aksjer		300

Note 7 Endring i egenkapital:

	Aksjekapital	Annen egenkapital	Sum
Egenkapital 01.01.2023	100 000	4 497 513	4 597 513
Årsresultat		428 733	428 733
Egenkapital 31.12.2023	100 000	4 926 245	5 026 245