



ÅRSREGNSKAPET FOR REGNSKAPSÅRET 2020 - GENERELL INFORMASJON

Enheten

Organisasjonsnummer: 988 969 982
Organisasjonsform: Aksjeselskap
Foretaksnavn: WOW HOLDING AS
Forretningsadresse: Bryggegata 16
0250 OSLO

Regnskapsår

Årsregnskapets periode: 01.01.2020 - 31.12.2020

Konsern

Morselskap i konsern: Nei

Regnskapsregler

Regler for små foretak benyttet: Ja
Benyttet ved utarbeidelsen av årsregnskapet til selskapet: Regnskapslovens alminnelige regler

Årsregnskapet fastsatt av kompetent organ

Bekreftet av representant for selskapet: Ole Wiig
Dato for fastsettelse av årsregnskapet: 07.05.2021

Grunnlag for avgivelse

År 2020: Årsregnskapet er elektronisk innlevert
År 2019: Tall er hentet fra elektronisk innlevert årsregnskap fra 2020

Det er ikke krav til at årsregnskapet m.v. som sendes til Regnskapsregisteret er undertegnet. Kontrollen på at dette er utført ligger hos revisor/enhetens øverste organ. Sikkerheten ivaretas ved at innsender har rolle/rettighet for innsending av årsregnskapet via Altinn, og ved at det bekreftes at årsregnskapet er fastsatt av kompetent organ.

Brønnøysundregistrene, 09.06.2022



Resultatregnskap

Beløp i: NOK	Note	2020	2019
RESULTATREGNSKAP			
Kostnader			
Lønnskostnad	2	17 115	17 115
Annen driftskostnad	2	66 614	47 035
Sum kostnader		83 729	64 150
Driftsresultat		-83 729	-64 150
Finansinntekter og finanskostnader			
Renteinntekt fra foretak i samme konsern			51 673
Annen renteinntekt		5 052	4 263
Annen finansinntekt	4	5 850 678	3 900 719
Verdiøkning markedsbaserte omløpsmidler		742 778	787 896
Sum finansinntekter		6 598 507	4 744 551
Annen finanskostnad	4	414 526	1 644
Sum finanskostnader		414 526	1 644
Netto finans		6 183 981	4 742 907
Ordinært resultat før skattekostnad		6 100 252	4 678 757
Skattekostnad på ordinært resultat	3	-5 325	5 325
Ordinært resultat etter skattekostnad		6 105 577	4 673 432
Årsresultat	7	6 105 577	4 673 432
Årsresultat etter minoritetsinteresser		6 105 577	4 673 432
Totalresultat		6 105 577	4 673 432
Overføringer og disponeringer			
Avsatt til annen egenkapital		6 105 577	4 673 432
Sum overføringer og disponeringer		6 105 577	4 673 432



Balanse

Beløp i: NOK	Note	2020	2019
BALANSE - EIENDELER			
Anleggsmidler			
Immaterielle eiendeler			
Utsatt skattefordel	3		
Finansielle anleggsmidler			
Investering i datterselskap	8		
Investering i annet foretak i samme konsern	8		
Investeringer i aksjer og andeler		35 774 395	30 046 370
Utlån og andre fordringer		941 012	941 012
Sum finansielle anleggsmidler		36 715 406	30 987 382
Sum anleggsmidler		36 715 406	30 987 382
Omløpsmidler			
Varer			
Fordringer			
Andre kortsiktige fordringer	5	92 655	1 242 159
Sum fordringer	5	92 655	1 242 159
Investeringer			
Aksjer og andeler i foretak i samme konsern	8		
Markedsbaserte aksjer	4	5 115 005	4 372 227
Markedsbaserte obligasjoner	4		
Andre markedsbaserte finansielle instrumenter	4		
Sum investeringer		5 115 005	4 372 227
Bankinnskudd, kontanter og lignende			
Bankinnskudd, kontanter o.l.		1 212 475	6 083 521
Sum bankinnskudd, kontanter og lignende		1 212 475	6 083 521
Sum omløpsmidler		6 420 135	11 697 907
SUM EIENDELER		43 135 541	42 685 289



Balanse

Beløp i: NOK	Note	2020	2019
BALANSE - EGENKAPITAL OG GJELD			
Egenkapital			
Innskutt egenkapital			
Aksjekapital	6	100 000	100 000
Beholdning av egne aksjer	6		
Overkurs		561 124	561 124
Sum innskutt egenkapital		661 124	661 124
Opptjent egenkapital			
Annen egenkapital		42 474 327	42 018 750
Udisponert resultat			
Sum opptjent egenkapital		42 474 327	42 018 750
Sum egenkapital	7	43 135 451	42 679 874
Gjeld			
Langsiktig gjeld			
Utsatt skatt	3		
Annen langsiktig gjeld			
Gjeld til kredittinstitusjoner	5		
Øvrig langsiktig gjeld	5		
Sum langsiktig gjeld		0	0
Kortsiktig gjeld			
Betalbar skatt	3		5 325
Annen kortsiktig gjeld		90	90
Sum kortsiktig gjeld		90	5 415
Sum gjeld		90	5 415
SUM EGENKAPITAL OG GJELD		43 135 541	42 685 289



Brønnøysundregistrene

ÅRSREGNSKAP FOR REGNSKAPSÅRET 2020 - GENERELL INFORMASJON

Journalnummer: 2021 387156

Enheten

Organisasjonsnummer: 988 969 982
Organisasjonsform: Aksjeselskap
Foretaksnavn: WOW HOLDING AS
Forretningsadresse: Bryggegata 16
0250 OSLO

Regnskapsår

Årsregnskapets periode: 01.01.2020 - 31.12.2020

Konsern

Morselskap i konsern: Nei

Regnskapsregler

Regler for små foretak benyttet: Ja
Benyttet ved utarbeidelsen av
årsregnskapet til selskapet: Regnskapslovens alminnelige regler

Årsregnskapet fastsatt av kompetent organ

Bekreftet av representant for selskapet: Ole Wiig
Dato for fastsettelse av årsregnskapet: 07.05.2021

Grunnlag for avgivelse

År 2020: Årsregnskap er elektronisk innlevert.
År 2019: Tall er hentet fra elektronisk innlevert årsregnskap fra 2020.

Det er ikke krav til at årsregnskapet m.v. som sendes til Regnskapsregisteret er undertegnet. Kontrollen på at dette er utført ligger hos revisor/enhetens øverste organ. Sikkerheten ivaretas ved at innsender har rolle/rettighet for innsending av årsregnskapet via Altinn, og ved at det bekreftes at årsregnskapet er fastsatt av kompetent organ.

Brønnøysundregistrene, 22.06.2021



Organisasjonsnr: 988 969 982
WOW HOLDING AS

RESULTATREGNSKAP

Beløp i: NOK	Note	2020	2019
RESULTATREGNSKAP			
Kostnader			
Lønnskostnad	2	17 115	17 115
Annen driftskostnad	2	66 614	47 035
Sum kostnader		83 729	64 150
Driftsresultat		-83 729	-64 150
Finansinntekter og finanskostnader			
Renteinntekt fra foretak i samme konsern			51 673
Annen renteinntekt		5 052	4 263
Annen finansinntekt	4	5 850 678	3 900 719
Verdiøkning markedsbaserte omløpsmidler		742 778	787 896
Sum finansinntekter		6 598 507	4 744 551
Annen finanskostnad	4	414 526	1 644
Sum finanskostnader		414 526	1 644
Netto finans		6 183 981	4 742 907
Ordinært resultat før skattekostnad		6 100 252	4 678 757
Skattekostnad på ordinært resultat	3	-5 325	5 325
Ordinært resultat etter skattekostnad		6 105 577	4 673 432
Årsresultat	7	6 105 577	4 673 432
Årsresultat etter minoritetsinteresser		6 105 577	4 673 432
Totalresultat		6 105 577	4 673 432
Overføringer og disponeringer			
Avsatt til annen egenkapital		6 105 577	4 673 432
Sum overføringer og disponeringer		6 105 577	4 673 432



Organisasjonsnr: 988 969 982
WOW HOLDING AS

BALANSE

Beløp i: NOK	Note	2020	2019
BALANSE - EIENDELER			
Anleggsmidler			
Immaterielle eiendeler			
Utsatt skattefordel	3		
Finansielle anleggsmidler			
Investering i datterselskap	8		
Investering i annet foretak i samme konsern	8		
Investeringer i aksjer og andeler		35 774 395	30 046 370
Utlån og andre fordringer		941 012	941 012
Sum finansielle anleggsmidler		36 715 406	30 987 382
Sum anleggsmidler		36 715 406	30 987 382
Omløpsmidler			
Varer			
Fordringer			
Andre kortsiktige fordringer	5	92 655	1 242 159
Sum fordringer	5	92 655	1 242 159
Investeringer			
Aksjer og andeler i foretak i samme konsern	8		
Markedsbaserte aksjer	4	5 115 005	4 372 227
Markedsbaserte obligasjoner	4		
Andre markedsbaserte finansielle instrumenter	4		
Sum investeringer		5 115 005	4 372 227
Bankinnskudd, kontanter og lignende			
Bankinnskudd, kontanter o. l.		1 212 475	6 083 521
Sum bankinnskudd, kontanter og lignende		1 212 475	6 083 521
Sum omløpsmidler		6 420 135	11 697 907
SUM EIENDELER		43 135 541	42 685 289
BALANSE - EGENKAPITAL OG GJELD			



Egenkapital			
Innskutt egenkapital			
Aksjekapital	6	100 000	100 000
Beholdning av egne aksjer	6		
Overkurs		561 124	561 124
Sum innskutt egenkapital		661 124	661 124
Opptjent egenkapital			
Annen egenkapital		42 474 327	42 018 750
Udisponert resultat			
Sum opptjent egenkapital		42 474 327	42 018 750
Sum egenkapital	7	43 135 451	42 679 874
Gjeld			
Langsiktig gjeld			
Utsatt skatt	3		
Annen langsiktig gjeld			
Gjeld til kredittinstitusjoner	5		
Øvrig langsiktig gjeld	5		
Sum langsiktig gjeld		0	0
Kortsiktig gjeld			
Betalbar skatt	3		5 325
Annen kortsiktig gjeld		90	90
Sum kortsiktig gjeld		90	5 415
Sum gjeld		90	5 415
SUM EGENKAPITAL OG GJELD		43 135 541	42 685 289



Organisasjonsnr: 988 969 982
WOW HOLDING AS

NOTEOPPLYSNINGER - SELSKAP - alle poster oppgitt i hele tall

Note

Antall aksjer og aksjeeiere

<u>Aksjeklasse</u>	<u>Ant. aksjer</u>	<u>Pålydende</u>	<u>Bokført verdi</u>
Ordinære aksjer	1000.00	100.00	100000.00

<u>Aksjeeiere - fritekst</u>	<u>Antall</u>	<u>Eierandel</u>	<u>Aksjeklasse</u>
Ole Wiig	1000.00	100.00%	Ordinære aksjer

<u>Sum</u>	<u>Sum antall</u>	<u>Sum eierandel</u>
	1000.00	100.00%

Note

1

Ytelser til ledende personer

Er det gitt ytelser til ledende person: Nei

Ytelser til daglig leder

<u>Ytelser</u>	<u>Lønn</u>	<u>Pensj.forpl.</u>	<u>Andre godtgj.</u>
----------------	-------------	---------------------	----------------------

Note

1

Ytelser til andre ledende personer

Note

1

Antall årsverk i regnskapsåret

Virksomheten har hatt følgende antall årsverk:

0.00

Note

Lån og sikkerhetsstillelse til ledende personer og aksjeeiere

Er det gitt lån eller sikkerhetsstillelse til ledende personer: Nei

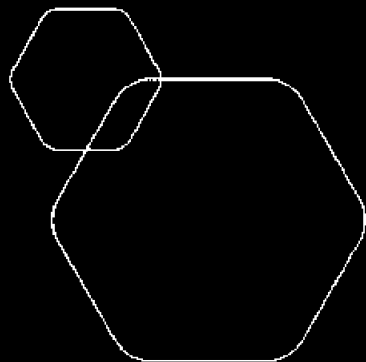
Note



Konsern, tilknyttet selskap og datterselskap

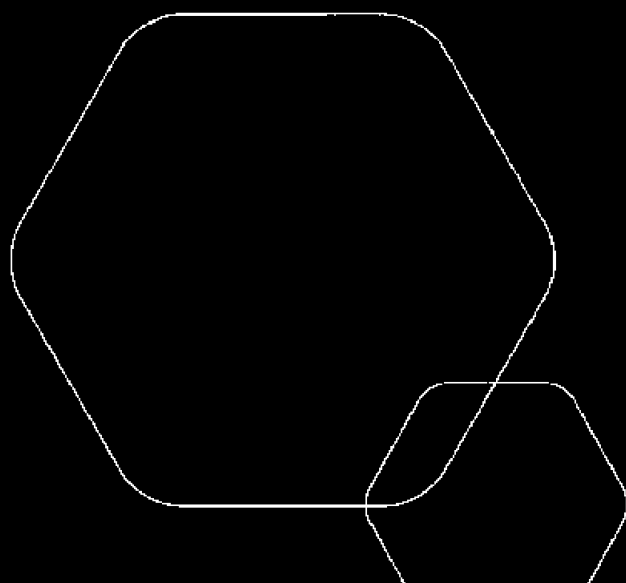
Tilknyttet selskap/datterselskap

<u>Navn og adresse</u>	<u>Eierandel</u>	<u>Stemmeandel</u>	<u>Egenkapital</u>	<u>Resultat</u>
Nsw Arkitektur AS	36.80%	36.80%	8192084.00	771374.00



Årsregnskap 2020
Wow Holding AS

Resultatregnskap
Balanse
Noter til regnskapet



Org.nr.: 988 969 982




Wow Holding AS			
Resultatregnskap			
Driftsinntekter og driftskostnader	Note	2020	2019
Lønnskostnad	2	17 115	17 115
Annen driftskostnad	2	66 614	47 035
Sum driftskostnader		83 729	64 150
Driftsresultat		-83 729	-64 150
Finansinntekter og finanskostnader			
Renteinntekt fra foretak med samme eier		0	51 673
Annen renteinntekt		5 052	4 263
Annen finansinntekt	4	5 850 678	3 900 719
Verdiøkning markedsbaserte omløpsmidler		742 778	787 896
Annen finanskostnad	4	414 526	1 644
Resultat av finansposter		6 183 981	4 742 907
Ordinært resultat før skattekostnad		6 100 252	4 678 757
Skattekostnad på ordinært resultat	3	-5 325	5 325
Ordinært resultat		6 105 577	4 673 432
Årsresultat	7	6 105 577	4 673 432
Overføringer			
Avsatt til annen egenkapital		6 105 577	4 673 432
Sum overføringer		6 105 577	4 673 432



Wow Holding AS			
Balanse			
Eiendeler	Note	2020	2019
Anleggsmidler			
Finansielle anleggsmidler			
Investeringer i aksjer og andeler		35 774 395	30 046 370
Utlån og andre fordringer		941 012	941 012
Sum finansielle anleggsmidler		<u>36 715 406</u>	<u>30 987 382</u>
Sum anleggsmidler		<u>36 715 406</u>	<u>30 987 382</u>
Omløpsmidler			
Fordringer			
Andre kortsiktige fordringer	5	92 655	1 242 159
Sum fordringer	5	<u>92 655</u>	<u>1 242 159</u>
Investeringer			
Markedsbaserte aksjer	4	5 115 005	4 372 227
Sum investeringer		<u>5 115 005</u>	<u>4 372 227</u>
Bankinnskudd, kontanter o.l.		1 212 475	6 083 521
Sum omløpsmidler		<u>6 420 135</u>	<u>11 697 907</u>
Sum eiendeler		<u>43 135 541</u>	<u>42 685 289</u>



Wow Holding AS			
Balanse			
	Note	2020	2019
Egenkapital og gjeld			
Innskutt egenkapital			
Aksjekapital	6	100 000	100 000
Overkurs		561 124	561 124
Sum innskutt egenkapital		661 124	661 124
Opptjent egenkapital			
Annen egenkapital		42 474 327	42 018 750
Sum opptjent egenkapital		42 474 327	42 018 750
Sum egenkapital	7	43 135 451	42 679 874
Gjeld			
Kortsiktig gjeld			
Betalbar skatt	3	0	5 325
Annen kortsiktig gjeld		90	90
Sum kortsiktig gjeld		90	5 415
Sum gjeld		90	5 415
Sum egenkapital og gjeld		43 135 541	42 685 289
<p>Oslø, 07.05.2021 Styret i Wow Holding AS</p>  <p>Ole Wiksen Wiig styreleder</p>			
Wow Holding AS		Side 4	



Regnskapsprinsipper

Årsregnskapet er satt opp i samsvar med regnskapsloven og NRS 8 - God regnskapsskikk for små foretak.

SKATT

Skattekostnaden i resultatregnskapet omfatter både periodens betalbare skatt og endring i utsatt skatt. Utsatt skatt er beregnet med 22 % på grunnlag av de midlertidige forskjeller som eksisterer mellom regnskapsmessige og skattemessige verdier, samt ligningsmessig underskudd til fremføring ved utgangen av regnskapsåret. Skatteøkende og skattereduserende midlertidige forskjeller som reverserer eller kan reverseres i samme periode er utlignet og nettoført.

KLASSIFISERING OG VURDERING AV OMLØPSMIDLER

Omløpsmidler og kortsiktig gjeld omfatter normalt poster som forfaller til betaling innen ett år etter balansedagen, samt poster som knytter seg til varekretsløpet. Omløpsmidler vurderes til laveste verdi av anskaffelseskost og virkelig verdi.



Note 2 Lønnskostnader og ytelser, godtgjørelser til daglig leder, styret og revisor

LØNSSKOSTNADER

	2020	2019
Lønninger	15 000	15 000
Arbeidsgiveravgift	2 115	2 115
Sum	17 115	17 115

Selskapet har i 2020 sysselsatt 0 årsverk.

PENSJONSFORPLIKTELSER

Selskapet er ikke pliktig til å ha tjenstepensjonsordning etter lov om obligatorisk tjenstepensjon.

REVISOR

Revisor er honorert med kr 24 000 for revisjon og kr 5 300 for rådgivning samt kr 15 000 for annen bistand, samtlige poster ekskl mva.

Note 3 Skatt

Årets skattekostnad	2020	2019
Resultatført skatt på ordinært resultat:		
Betalbar skatt	-5 325	5 325
Endring i utsatt skattefordel	0	0
Skattekostnad ordinært resultat	-5 325	5 325
Skattepliktig inntekt:		
Ordinært resultat før skatt	6 100 252	4 678 757
Permanente forskjeller	-6 169 236	-4 654 551
Skattepliktig inntekt	-68 984	24 206
Betalbar skatt i balansen:		
Betalbar skatt på årets resultat	0	5 325
Skatt på tilbakeført underskudd	-5 325	0
Sum betalbar skatt i balansen	-5 325	5 325

Negativ betalbar skatt gjelder adgangen til å tilbakeføre underskudd for 2020 mot skattepliktig overskudd i 2018 og 2019

Skatteeffekten av midlertidige forskjeller og underskudd til fremføring som har gitt opphav til utsatt skatt og utsatte skattefordeler, spesifisert på typer av midlertidige forskjeller

	2020	2019	Endring
Akkumulert fremførbart underskudd	-44 778	0	44 778
Inngår ikke i beregningen av utsatt skatt	44 778	0	-44 778



Utsatt skattefordel (22 %)	0	0	0
----------------------------	---	---	---

Note 4 Markedsbaserte verdipapirer

	Anskaffelses kost	Balanseført verdi
OMLØPSMIDLER		
DNB ASA	1 155 990	2 289 201
Entra ASA	945 815	2 825 804
Sum	2 101 805	5 115 005

Årets resultatførte verdiendring: kr 742 778.

Note 5 Fordringer og gjeld

	2020	2019
Fordringer med forfall senere enn ett år		
Andre langsiktige fordringer	941 012	941 012
Sum	941 012	941 012
Langsiktig gjeld med forfall senere enn 5 år		
Sum	0	0
Sum	0	0

Note 6 Aksjonærer

AKSJEKAPITALEN I WOW HOLDING AS PR. 31.12 BESTÅR AV:

	Antall	Pålydende	Bokført
Ordinære aksjer	1 000	100	100 000
Sum	1 000		100 000

EIERSTRUKTUR

De største aksjonærene i % pr. 31.12 var:

	Ordinære	Eierandel	Stemmeandel
Ole Wiig	1 000	100	100



Note 7 Egenkapital

	Aksje- kapital	Overkurs	Annen egenkapital	Sum
Pr. 31.12.2019	100 000	561 124	42 018 750	42 679 874
Endringer ført mot EK			-5 650 000	-5 650 000
Pr. 01.01.2020	100 000	561 124	36 368 750	37 029 874
Årets overskudd			6 105 577	6 105 577
Pr. 31.12.2020	100 000	561 124	42 474 327	43 135 451

Note 8 Datterselskap, TS og FKV

	Kontor- kommune	Eier- andel	Anskaffelses kost	Egenkapital	Resultat
DS/FKV/TS					
Nsw Arkitektur AS	OSLO	36,8%	2 752 011	8 192 084	771 374
Sum			2 752 011	8 192 084	771 374

Investeringen er bokført i samsvar med selskapenes bokførte egenkapital på overføringstidspunktet, korrigert for kjøp og realisjon av aksjer i 2019.



Stiansen & Co AS

Statsautoriserte revisorer

Til generalforsamlingen i

Wow Holding AS

UAVHENGIG REVISORS BERETNING

Uttalelse om revisjonen av årsregnskapet

Konklusjon

Vi har revidert Wow Holding AS' årsregnskap som viser et resultat på kr 6 105 577. Årsregnskapet består av balanse per 31. desember 2020, resultatregnskap for regnskapsåret avsluttet per denne datoen og noter til årsregnskapet, herunder et sammendrag av viktige regnskapsprinsipper.

Etter vår mening er det medfølgende årsregnskapet avgitt i samsvar med lov og forskrifter og gir et rettviseende bilde av selskapets finansielle stilling per 31. desember 2020, og av dets resultater og kontantstrømmer for regnskapsåret avsluttet per denne datoen i samsvar med regnskapslovens regler og god regnskapskikk i Norge.

Grunnlag for konklusjonen

Vi har gjennomført revisjonen i samsvar med lov, forskrift og god revisjonsskikk i Norge, herunder de internasjonale revisjonsstandardene (ISA-ene). Våre oppgaver og plikter i henhold til disse standardene er beskrevet i Revisors oppgaver og plikter ved revisjon av årsregnskapet. Vi er uavhengige av selskapet slik det kreves i lov og forskrift, og har overholdt våre øvrige etiske forpliktelser i samsvar med disse kravene. Etter vår oppfatning er innhentet revisjonsbevis tilstrekkelig og hensiktsmessig som grunnlag for vår konklusjon.

Styret og daglig leders ansvar for årsregnskapet

Styret og daglig leder er ansvarlig for å utarbeide årsregnskapet i samsvar med lov og forskrifter, herunder for at det gir et rettviseende bilde i samsvar med regnskapslovens regler og god regnskapskikk i Norge. Ledelsen er også ansvarlig for slik intern kontroll som den finner nødvendig for å kunne utarbeide et årsregnskap som ikke inneholder vesentlig feilinformasjon, verken som følge av misligheter eller utilsiktede feil.

Ved utarbeidelsen av årsregnskapet må ledelsen ta standpunkt til selskapets evne til fortsatt drift og opplyse om forhold av betydning for fortsatt drift. Forutsetningen om fortaatt drift skal legges til grunn for årsregnskapet så lenge det ikke er sannsynlig at virksomheten vil bli avvirket.

Revisors oppgaver og plikter ved revisjonen av årsregnskapet

Vårt mål er å oppnå betryggende sikkerhet for at årsregnskapet som helhet ikke inneholder vesentlig feilinformasjon, verken som følge av misligheter eller utilsiktede feil, og å avgi en revisjonsberetning som inneholder vår konklusjon. Betryggende sikkerhet er en høy grad av sikkerhet, men ingen garanti for at en revisjon utført i samsvar med lov, forskrift og god revisjonsskikk i Norge, herunder ISA-ene, alltid vil avdekke vesentlig feilinformasjon som





Stiansen & Co AS

Statsautorisert revisor

eksisterer. Feilinformasjon kan oppstå som følge av misligheter eller utilsiktede feil. Feilinformasjon blir vurdert som vesentlig dersom den enkeltvis eller samlet med rimelighet kan forventes å påvirke økonomiske beslutninger som brukerne foretar basert på årsregnskapet.

For videre beskrivelse av revisors oppgaver og plikter vises det til <https://revisorforeningen.no/revisjonsberetninger>

Uttalelse om øvrige lovmessige krav

Konklusjon om registrering og dokumentasjon

Basert på vår revisjon av årsregnskapet som beskrevet ovenfor, og kontrollhandlinger vi har funnet nødvendig i henhold til internasjonal standard for attestasjonsoppdrag (ISAE) 3000 «Attestasjonsoppdrag som ikke er revisjon eller forenklet revisorkontroll av historisk finansiell informasjon», mener vi at ledelsen har oppfylt sin plikt til å sørge for ordentlig og oversiktlig registrering og dokumentasjon av selskapets regnskapsopplysninger i samsvar med lov og god bokførings praksis i Norge.

Nesbru, 07.05.2021

Stiansen & Co AS

Per H. Arnoldsen

Statsautorisert revisor

Revisjonsberetning for Wow Holding AS- side 2