



ÅRSREGNSKAPET FOR REGNSKAPSÅRET 2021 - GENERELL INFORMASJON

Enheten

Organisasjonsnummer: 997 602 382
Organisasjonsform: Aksjeselskap
Foretaksnavn: MARINE ALUMINIUM GROUP AS
Forretningsadresse: Husøyvegen 165
4262 AVALDSNES

Regnskapsår

Årsregnskapets periode: 01.01.2021 - 31.12.2021

Konsern

Morselskap i konsern: Ja
Konsernregnskap lagt ved: Nei

Regnskapsregler

Regler for små foretak benyttet: Nei
Benyttet ved utarbeidelsen av årsregnskapet til selskapet: Regnskapslovens alminnelige regler

Årsregnskapet fastsatt av kompetent organ

Bekreftet av representant for selskapet: Jan Johannesen
Dato for fastsettelse av årsregnskapet: 13.06.2022

Grunnlag for avgivelse

År 2021: Årsregnskapet er elektronisk innlevert
År 2020: Tall er hentet fra elektronisk innlevert årsregnskap fra 2021

Det er ikke krav til at årsregnskapet m.v. som sendes til Regnskapsregisteret er undertegnet. Kontrollen på at dette er utført ligger hos revisor/enhetens øverste organ. Sikkerheten ivaretas ved at innsender har rolle/rettighet for innsending av årsregnskapet via Altinn, og ved at det bekreftes at årsregnskapet er fastsatt av kompetent organ.

Brønnøysundregistrene, 27.06.2023



Resultatregnskap

Beløp i: NOK	Note	2021	2020
RESULTATREGNSKAP			
Inntekter			
Salgsinntekt			124 541
Sum inntekter			124 541
Kostnader			
Varekostnad		17 316	23 292
Lønnskostnad	2		11 410
Annen driftskostnad		99 471	175 153
Sum kostnader		116 787	209 855
Driftsresultat		-116 787	-85 315
Finansinntekter og finanskostnader			
Renteinntekt fra foretak i samme konsern		43 270	17 527
Annen renteinntekt		1 424	3 222
Sum finansinntekter		44 694	20 749
Nedskrivning av andre finansielle anleggsmidler			33 269 290
Rentekostnad til foretak i samme konsern		448 716	353 243
Annen rentekostnad		1 685	12 115
Sum finanskostnader		450 401	33 634 648
Netto finans		-405 707	-33 613 899
Ordinært resultat før skattekostnad		-522 493	-33 699 214
Skattekostnad på ordinært resultat	3	-114 949	-94 583
Ordinært resultat etter skattekostnad		-407 544	-33 604 631
Årsresultat	6	-407 544	-33 604 631
Årsresultat etter minoritetsinteresser		-407 544	-33 604 631
Totalresultat		-407 544	-33 604 631
Overføringer og disponeringer			



Resultatregnskap

Beløp i: NOK	Note	2021	2020
Overført fra annen egenkapital		-407 544	-33 604 631
Sum overføringer og disponeringer		-407 544	-33 604 631



Balanse

Beløp i: NOK	Note	2021	2020
BALANSE - EIENDELER			
Anleggsmidler			
Immaterielle eiendeler			
Utsatt skattefordel	3	3 455 038	3 591 713
Sum immaterielle eiendeler		3 455 038	3 591 713
Finansielle anleggsmidler			
Investering i datterselskap	4	30 418 044	30 418 044
Investering i annet foretak i samme konsern	4		
Lån til foretak i samme konsern	7		
Sum finansielle anleggsmidler		30 418 044	30 418 044
Sum anleggsmidler		33 873 082	34 009 757
Omløpsmidler			
Varer			
Fordringer			
Kundefordringer	7		
Andre kortsiktige fordringer	7	25 748	118 774
Fordringer på konsernselskaper		2 989 967	2 458 645
Sum fordringer	7	3 015 715	2 577 419
Investeringer			
Aksjer og andeler i foretak i samme konsern	4		
Bankinnskudd, kontanter og lignende			
Bankinnskudd, kontanter o.l.		635 640	
Sum bankinnskudd, kontanter og lignende		635 640	
Sum omløpsmidler		3 651 354	2 577 419
SUM EIENDELER		37 524 436	36 587 176

BALANSE - EGENKAPITAL OG GJELD



Balanse

Beløp i: NOK	Note	2021	2020
Egenkapital			
Innskutt egenkapital			
Aksjekapital	5	11 000 000	11 000 000
Beholdning av egne aksjer	5		
Overkurs		6 732 208	6 732 208
Sum innskutt egenkapital		17 732 208	17 732 208
Opptjent egenkapital			
Annen egenkapital		484 576	
Sum opptjent egenkapital		484 576	
Sum egenkapital	6	18 216 783	17 732 208
Gjeld			
Langsiktig gjeld			
Utsatt skatt	3		
Annen langsiktig gjeld			
Gjeld til kredittinstitusjoner	7		
Øvrig langsiktig gjeld	7		
Sum langsiktig gjeld		0	0
Kortsiktig gjeld			
Leverandørgjeld	7	162 450	157 450
Betalbar skatt	3		
Skyldig offentlige avgifter			1 031
Gjeld til selskap i samme konsern		19 145 203	18 468 287
Annen kortsiktig gjeld	7		228 200
Sum kortsiktig gjeld	7	19 307 653	18 854 968
Sum gjeld		19 307 653	18 854 968
SUM EGENKAPITAL OG GJELD		37 524 436	36 587 176



Brønnøysundregistrene

ÅRSREGNSKAP FOR REGNSKAPSÅRET 2021 - GENERELL INFORMASJON

Journalnummer: 2022 686854

Enheten

Organisasjonsnummer: 997 602 382
Organisasjonsform: Aksjeselskap
Foretaksnavn: MARINE ALUMINIUM GROUP AS
Forretningsadresse: Husøyvegen 165
4262 AVALDSNES

Regnskapsår

Årsregnskapets periode: 01.01.2021 - 31.12.2021

Konsern

Morselskap i konsern: Ja
Konsernregnskap lagt ved: Nei

Regnskapsregler

Regler for små foretak benyttet: Nei
Benyttet ved utarbeidelsen av
årsregnskapet til selskapet: Regnskapslovens alminnelige regler

Årsregnskapet fastsatt av kompetent organ

Bekreftet av representant for selskapet: Jan Johannesen
Dato for fastsettelse av årsregnskapet: 13.06.2022

Revisjon

Årsregnskapet er utarbeidet av ekstern
autorisert regnskapsfører: Ja

Grunnlag for avgivelse

År 2021: Årsregnskap er elektronisk innlevert.
År 2020: Tall er hentet fra elektronisk innlevert årsregnskap fra 2021.

Det er ikke krav til at årsregnskapet m.v. som sendes til Regnskapsregisteret er undertegnet. Kontrollen på at dette er utført ligger hos revisor/enhetens øverste organ. Sikkerheten ivaretas ved at innsender har rolle/rettighet for innsending av årsregnskapet via Altinn, og ved at det bekreftes at årsregnskapet er fastsatt av kompetent organ.

Brønnøysundregistrene, 23.07.2022



Organisasjonsnr: 997 602 382
MARINE ALUMINIUM GROUP AS

RESULTATREGNSKAP

Beløp i: NOK	Note	2021	2020
RESULTATREGNSKAP			
Inntekter			
Salgsinntekt			124 541
Sum inntekter			124 541
Kostnader			
Varekostnad		17 316	23 292
Lønnskostnad	2		11 410
Annen driftskostnad		99 471	175 153
Sum kostnader		116 787	209 855
Driftsresultat		-116 787	-85 315
Finansinntekter og finanskostnader			
Renteinntekt fra foretak i samme konsern		43 270	17 527
Annen renteinntekt		1 424	3 222
Sum finansinntekter		44 694	20 749
Nedskrivning av andre finansielle anleggsmidler			33 269 290
Rentekostnad til foretak i samme konsern		448 716	353 243
Annen rentekostnad		1 685	12 115
Sum finanskostnader		450 401	33 634 648
Netto finans		-405 707	-33 613 899
Ordinært resultat før skattekostnad			
Skattekostnad på ordinært resultat	3	-114 949	-94 583
Ordinært resultat etter skattekostnad		-407 544	-33 604 631
Årsresultat	6	-407 544	-33 604 631
Årsresultat etter minoritetsinteresser		-407 544	-33 604 631
Totalresultat		-407 544	-33 604 631
Overføringer og disponeringer			
Overført fra annen egenkapital		-407 544	-33 604 631
Sum overføringer og disponeringer		-407 544	-33 604 631





Organisasjonsnr: 997 602 382
MARINE ALUMINIUM GROUP AS

BALANSE

Beløp i: NOK

	Note	2021	2020
--	------	------	------

BALANSE - EIENDELER

Anleggsmidler

Immaterielle eiendeler

Utsatt skattefordel	3	3 455 038	3 591 713
Sum immaterielle eiendeler		3 455 038	3 591 713

Finansielle anleggsmidler

Investering i datterselskap	4	30 418 044	30 418 044
Investering i annet foretak i samme konsern	4		
Lån til foretak i samme konsern	7		
Sum finansielle anleggsmidler		30 418 044	30 418 044

Sum anleggsmidler		33 873 082	34 009 757
--------------------------	--	-------------------	-------------------

Omløpsmidler

Varer

Fordringer

Kundefordringer	7		
Andre kortsiktige fordringer	7	25 748	118 774
Fordringer på konsernselskaper		2 989 967	2 458 645
Sum fordringer	7	3 015 715	2 577 419

Investeringer

Aksjer og andeler i foretak i samme konsern	4		
---	---	--	--

Bankinnskudd, kontanter og lignende

Bankinnskudd, kontanter o. l.		635 640	
Sum bankinnskudd, kontanter og lignende		635 640	

Sum omløpsmidler		3 651 354	2 577 419
-------------------------	--	------------------	------------------

SUM EIENDELER		37 524 436	36 587 176
----------------------	--	-------------------	-------------------

BALANSE - EGENKAPITAL OG GJELD

Egenkapital

Innskutt egenkapital



Aksjekapital	5	11 000 000	11 000 000
Beholdning av egne aksjer	5		
Overkurs		6 732 208	6 732 208
Sum innskutt egenkapital		17 732 208	17 732 208
Opptjent egenkapital			
Annen egenkapital		484 576	
Sum opptjent egenkapital		484 576	
Sum egenkapital	6	18 216 783	17 732 208
Gjeld			
Langsiktig gjeld			
Utsatt skatt	3		
Annen langsiktig gjeld			
Gjeld til kredittinstitusjoner	7		
Øvrig langsiktig gjeld	7		
Sum langsiktig gjeld		0	0
Kortsiktig gjeld			
Leverandørgjeld	7	162 450	157 450
Betalbar skatt	3		
Skyldig offentlige avgifter			1 031
Gjeld til selskap i samme konsern		19 145 203	18 468 287
Annen kortsiktig gjeld	7		228 200
Sum kortsiktig gjeld	7	19 307 653	18 854 968
Sum gjeld		19 307 653	18 854 968
SUM EGENKAPITAL OG GJELD		37 524 436	36 587 176



Organisasjonsnr: 997 602 382
MARINE ALUMINIUM GROUP AS

NOTEOPPLYSNINGER - SELSKAP - alle poster oppgitt i hele tall

Note

Antall aksjer og aksjeeiere

Note

Antall årsverk i regnskapsåret

Virksomheten har hatt følgende antall årsverk:
0.00

Omløpsmidler Startdato Sluttdato Endring

Skattemessig fremf.undersk. Startdato Sluttdato Endring

Kortsiktig gjeld Startdato Sluttdato Endring



Årsregnskap 2021

Marine Aluminium Group AS

Resultatregnskap

Balanse

Noter til regnskapet

Org.nr.: 997 602 382



RESULTATREGNSKAP

MARINE ALUMINIUM GROUP AS

DRIFTSINNEKTER OG DRIFTSKOSTNADER	Note	2021	2020
Salgsinntekt		0	124 541
Sum driftsinntekter		0	124 541
Varekostnad		17 316	23 292
Lønnskostnad	2	0	11 410
Annen driftskostnad		99 471	175 153
Sum driftskostnader		116 787	209 855
Driftsresultat		-116 787	-85 315
FINANSINNEKTER OG FINANSKOSTNADER			
Renteinntekt fra foretak i samme konsern		43 270	17 527
Annen renteinntekt		1 424	3 222
Nedskrivning av andre finansielle anleggsmidler		0	33 269 290
Rentekostnad til foretak i samme konsern		448 716	353 243
Annen rentekostnad		1 685	12 115
Resultat av finansposter		-405 707	-33 613 899
Ordinært resultat før skattekostnad		-522 493	-33 699 214
Skattekostnad på ordinært resultat	3	-114 949	-94 583
Årsresultat	6	-407 544	-33 604 631
Overført fra annen egenkapital		407 544	33 604 631
Sum overføringer		-407 544	-33 604 631



BALANSE

MARINE ALUMINIUM GROUP AS

EIENDELER	Note	2021	2020
ANLEGGSMIDLER			
IMMATERIELLE EIENDELER			
Utsatt skattefordel	3	3 455 038	3 591 713
Sum immaterielle eiendeler		3 455 038	3 591 713
FINANSIELLE ANLEGGSMIDLER			
Investeringer i datterselskap	4	30 418 044	30 418 044
Sum finansielle anleggsmidler		30 418 044	30 418 044
Sum anleggsmidler		33 873 082	34 009 757
OMLØPSMIDLER			
FORDRINGER			
Andre kortsiktige fordringer	7	25 748	118 774
Fordringer på konsernselskaper		2 989 967	2 458 645
Sum fordringer	7	3 015 715	2 577 419
Bankinnskudd, kontanter o.l.		635 640	0
Sum omløpsmidler		3 651 354	2 577 419
Sum eiendeler		37 524 436	36 587 176



BALANSE

MARINE ALUMINIUM GROUP AS

EGENKAPITAL OG GJELD	Note	2021	2020
INNSKUTT EGENKAPITAL			
Aksjekapital	5	11 000 000	11 000 000
Overkurs		6 732 208	6 732 208
Sum innskutt egenkapital		17 732 208	17 732 208
OPPTJENT EGENKAPITAL			
Annen egenkapital		484 576	0
Sum opptjent egenkapital		484 576	0
Sum egenkapital	6	18 216 783	17 732 208
GJELD			
KORTSIKTIG GJELD			
Leverandørgjeld	7	162 450	157 450
Skyldig offentlige avgifter		0	1 031
Gjeld til selskap i samme konsern		19 145 203	18 468 287
Annen kortsiktig gjeld	7	0	228 200
Sum kortsiktig gjeld	7	19 307 653	18 854 968
Sum gjeld		19 307 653	18 854 968
Sum egenkapital og gjeld		37 524 436	36 587 176

Husøy, 13.06.2022
Styret i Marine Aluminium Group AS

Per Bjørn Habbestad
styremedlem

Jan Johannesen
styreleder/daglig leder

Arild Frøkedal
styremedlem



INDIREKTE KONTANTSTRØM

MARINE ALUMINIUM GROUP AS

	Note	2021	2020
KONTANTSTRØMMER FRA OPERASJONELLE AKTIVITETER			
Resultat før skattekostnad		-522 493	-33 699 214
Nedskrivning anleggsmidler		0	33 269 290
Endring i leverandørgjeld		5 000	-317 733
Endring i andre tidsavgrensningsposter		-136 204	-3 616 772
Netto kontantstrøm fra operasjonelle aktiviteter		-653 698	-4 364 429
KONTANTSTRØMMER FRA INVESTERINGSAKTIVITETER			
Innbetaling fordringer konsernselskap		612 422	1 361 186
Lån fra konsernselskap		676 916	3 003 243
Netto kontantstrøm fra investeringsaktiviteter		1 289 338	4 364 429
KONTANTSTRØMMER FRA FINANSIERINGSAKTIVITETER			
Netto endring i kontanter og kontantekvivalenter		635 640	0
Beh. av kont. og kontantekvivalenter ved per. begynnel		0	0
Beh. av kont. og kontantekvivalenter ved per. slutt		635 640	0



Note 1 Regnskapsprinsipper

Årsregnskapet er satt opp i samsvar med regnskapslovens bestemmelser og god regnskapsskikk.

KONSOLIDERING

Konsernregnskapet utarbeides i selskapets morselskap MA Holding II AS. Konsernregnskapet inkluderer MA Holding II AS, Marine Aluminium Group AS og selskaper som MA Holding II AS har bestemmende innflytelse over.

BRUK AV ESTIMATER

I utarbeidelse av årsregnskapet har man brukt estimater og forutsetninger som har påvirket resultatregnskapet og verdsettelsen av eiendeler og gjeld, samt usikre eiendeler og forpliktelser på balansedagen i henhold til god regnskapsskikk. Områder som i stor grad inneholder slike skjønsmessige vurderinger, høy grad av kompleksitet, eller områder hvor forutsetninger og estimater er vesentlige for årsregnskapet, er beskrevet i notene.

INNETEKTER

Inntektsføring ved salg av varer skjer på leveringstidspunktet. Tjenester inntektsføres etter hvert som de leveres. Inntekter fra salg av tjenester og langsiktige tilvirkingsprosjekter (anleggskontrakter) resultatføres i takt med prosjektets fullføringsgrad, når utfallet av transaksjonen kan estimeres på en pålitelig måte. Når transaksjonens utfall ikke kan estimeres pålitelig, vil kun inntekter tilsvarende påløpte prosjektkostnader inntektsføres. I den perioden det blir identifisert at et prosjekt vil gi et negativt resultat, vil det estimerte tapet på kontrakten bli resultatført i sin helhet.

SKATT

Skattekostnaden i resultatregnskapet omfatter både periodens betalbare skatt og endring i utsatt skatt. Utsatt skatt er beregnet med 22 % på grunnlag av de midlertidige forskjeller som eksisterer mellom regnskapsmessige og skattemessige verdier, samt ligningsmessig underskudd til fremføring ved utgangen av regnskapsåret. Skatteøkende og skattereduserende midlertidige forskjeller som reverserer eller kan reverseres i samme periode er utlignet og nettoført. Netto utsatt skattefordel balanseføres i den grad det er sannsynlig at denne kan bli utnyttet.

KLASSIFISERING OG VURDERING AV OMLØPSMIDLER

Omløpsmidler og kortsiktig gjeld omfatter normalt poster som forfaller til betaling innen ett år etter balansedagen, samt poster som knytter seg til varekretsløpet. Omløpsmidler vurderes til laveste verdi av anskaffelseskost og virkelig verdi. Kortsiktig gjeld balanseføres til nominelt beløp på transaksjonstidspunktet.

DATTERSELSKAP OG TILKNYTTET SELSKAP

Datterselskap og tilknyttede selskaper vurderes etter kostmetoden i selskapsregnskapet. Investeringen er vurdert til anskaffelseskost for aksjene med mindre nedskrivning har vært nødvendig. Det er foretatt nedskrivning til virkelig verdi når verdifall skyldes årsaker som ikke kan forventes å være forbigående og det må anses nødvendig etter god regnskapsskikk. Nedskrivninger er reversert når grunnlaget for nedskrivning ikke lenger er til stede.

Utbytte, konsernbidrag og andre utdelinger fra datterselskap er inntektsført samme år som det er avsatt i givers regnskap. Overstiger utbytte / konsernbidraget andelen av opptjent resultat etter anskaffelsestidspunktet, representerer den overskytende del tilbakebetaling av investert kapital, og utdelingene er fratrukket investeringens verdi i balansen til morselskapet.

FORDRINGER

Kundefordringer og andre fordringer oppføres til pålydende etter fradrag for avsetning til forventet tap. Avsetning til tap gjøres på grunnlag av en individuell vurdering av de enkelte fordringene. For øvrige kundefordringer utføres en spesifisert avsetning for å dekke forventet tap på krav.

KONTANTSTRØMOPPSTILLING



Kontantstrømoppstillingen er utarbeidet etter den indirekte metoden. Kontanter og kontantekvivalenter omfatter kontanter, bankinnskudd og andre kortsiktige, likvide plasseringer.



Note 2 Lønnskostnader

Marine Aluminium Group AS har ikke hatt lønns- eller personalkostnader i 2021 og det foreligger heller ingen slike forpliktelser.

Note 3 Skatt

Årets skattekostnad	2021	2020
Resultatført skatt på ordinært resultat:		
Betalbar skatt	0	0
Endring i utsatt skattefordel	-114 949	-94 583
Skattekostnad ordinært resultat	-114 949	-94 583
Skattepliktig inntekt:		
Ordinært resultat før skatt	-522 493	-33 699 214
Permanente forskjeller	0	33 269 290
Mottatt konsernbidrag	1 143 744	1 904 041
Anvendelse av fremførbart underskudd	-621 251	-1 474 117
Skattepliktig inntekt	0	0
Betalbar skatt i balansen:		
Betalbar skatt på årets resultat	-251 624	-418 889
Betalbar skatt på mottatt konsernbidrag	251 624	418 889
Sum betalbar skatt i balansen	0	0
Beregning av effektiv skattesats		
Resultat før skatt	-522 493	-33 699 214
Beregnet skatt av resultat før skatt	-114 949	-7 413 827
Skatteeffekt av permanente forskjeller	0	7 319 244
Sum	-114 949	-94 583
Effektiv skattesats	22,0 %	0,3 %

Skatteeffekten av midlertidige forskjeller og underskudd til fremføring som har gitt opphav til utsatt skatt og utsatte skattefordeler, spesifisert på typer av midlertidige forskjeller

	2021	2020	Endring
Akkumulert fremførbart underskudd	-15 704 719	-16 325 970	-621 251
Grunnlag for utsatt skattefordel	-15 704 719	-16 325 970	-621 251
Utsatt skattefordel (22 %)	-3 455 038	-3 591 713	-136 675



Note 4 Datterselskap, TS og FKV

	Kontor- kommune	Eier- andel	Anskaffelses kost	Andel egenkapital	Andel resultat
DS/FKV/TS					
Marine Aluminium AS		100,0%	125 150 495	30 418 044	-11 450 768
Sum			125 150 495	30 418 044	-11 450 768

Note 5 Aksjonærer

AKSJEKAPITALEN I MARINE ALUMINIUM GROUP AS PR. 31.12 BESTÅR AV:

	Antall	Pålydende	Bokført
Ordinære aksjer	1 000 000	11,0	11 000 000
Sum	1 000 000		11 000 000

EIERSTRUKTUR

De største aksjonærene i % pr. 31.12 var:

	Ordinære	Eierandel	Stemmeandel
MA HOLDING II AS	1 000 000	100,0	100,0

Daglig leder og styreleder er indirekte eiere.

Note 6 Egenkapital

	Aksjekapital	Overkurs	Annen Innskutt egenkapital	Annen egenkapital	Sum egenkapital
Pr. 31.12.2020	11 000 000	6 732 208	0	0	17 732 208
Årets resultat				-407 544	-407 544
Konsernbidrag mottatt			892 120		892 120
Pr 31.12.2021	11 000 000	6 732 208	892 120	-407 544	18 216 783

Note 7 Mellomværende med selskap i samme konsern

	2021	2020
Fordringer		
Andre kortsiktige fordringer konsern	2 989 967	2 458 645
Sum	2 989 967	2 458 645
Gjeld		
Lån fra foretak i samme konsern	19 145 203	0
Annen kortsiktig gjeld konsern	0	18 468 287
Sum	19 145 203	18 468 287



Marine Aluminium Group AS

Årsberetning for 2021

Virksomhetens art og tilholdssted

Marine Aluminium Group AS ("MAG") eier Marine Aluminium AS («MA»), og er lokalisert på Husøy i Karmøy kommune.

Det er utarbeidet konsernregnskap i morselskapet, MA Holding II AS.

Redegjørelse for årsregnskapet

Styret mener at regnskapet gir et dekkende bilde av konsernets resultat og balanse.

Selskapets omsetning i 2021 var NOK 0 (mot NOK 124 541 i 2020).

Årsresultatet før skatt i 2021 NOK – 522 493 (mot NOK – 33 699 214 i 2020).

Totalkapitalen i selskapet var ved utgangen av året MNOK 37,5 (mot MNOK 36,5 i 2020), hvorav egenkapitalen utgjorde MNOK 18,2 (48,5%) (mot MNOK 17,7 i 2020).

Fremtidig utvikling

Markedssituasjonen for MA er vesentlig bedret sammenlignet med fjoråret (2020). Gjennom de tre siste kvartaler har en bygget opp ordreboken i MA vesentlig. Denne trenden har fortsatt inn i året 2022.

Investeringer

Selskapet hadde ingen større investeringer i 2021.

Finansiell risiko

Konsernets vesentligste risiko er knyttet til valutarisiko. Konsernet er eksponert for endringer i valutakurser, spesielt USD og EUR, ettersom vesentlige deler av inntektene forekommer i disse valutaer. En valutasikring som ble inngått i 2014 har ikke blitt betalt av kunden som følge av at kontrakten ble suspendert. Eksponeringen under denne valutasikringen har gjennom 2021 økt med NOK 2 265 106 fra NOK 15 005 745 til NOK 17 270 851, (urealisert agio pga endring i valutakurs USD).

Formålet er å minimere valutarisikoen med sikringstiltak.

Likviditets risiko

Selskapet har en utfordrende likviditetssituasjon og arbeider kontinuerlig med å forbedre likviditeten gjennom tiltak som økt inntjening, lagernedbygging og inndrivning av utstående fordringer.

Arbeidsmiljø

Selskapet har ingen ansatte.



Likestilling og diskriminering

Diskrimineringsloven fremmer likhet og skal sikre like muligheter og rettigheter for alle, uavhengig av kjønn, etnisitet, nasjonalitet, legning, hudfarge, språk, livssyn eller tro. Selskapet arbeider aktivt for å fremme lovens formål gjennom sine datterselskaper. Disse aktiviteter inkluderer rekruttering, lønnspolitikk, arbeidsmiljø, forfremmelser, utvikling og beskyttelse mot trakassering.

Selskapet bestreber seg på at datterselskapene skal være en arbeidsplass hvor det ikke forekommer diskriminering som følge av bevegelseshemminger. Selskapet arbeider for at datterselskapene skal utforme det fysiske arbeidsmiljøet slik at de fleste arbeidsfunksjoner kan bli tilgjengelige for flest mulig.

Miljø

Konsernets virksomhet er ikke regulert av konsesjoner eller pålegg.

Utslipp fra produksjonsanleggene, inkludert stoffer som kan innebære miljøskader, er innenfor de kravene myndighetene stiller.

Fortsatt drift

I tråd med regnskapslovens paragraf 3-3a, bekreftes det at forutsetningen om fortsatt drift er til stede.


Selskapet var ikke i brudd med sine lånebetingelser, som for øvrig løper til 31.12.2022, pr 31. Desember 2021.


Resultatdisponering


Styret foreslår følgende disponering av årsresultatet i Marine Aluminium Group AS:

Overført fra annen egenkapital	kr 407 544
Totalt disponert	kr -407 544

Husøy, 13. Juni 2022


Jan Johannesen
Daglig leder/styreleder


Arild Frøkedal
Styremedlem


Per Bjørn Habbestad
Styremedlem



KALLESTEN

Revisjon og Regnskap AS

Til generalforsamlingen i Marine Aluminium Group AS

Godkjent revisjonsselskap
Autorisert regnskapsførerselskap

Medlem av:
Revisorforeningen
Regnskap Norge

UAVHENGIG REVISORS BERETNING

Uttalelse om revisjonen av årsregnskapet

Konklusjon

Vi har revidert selskapet Marine Aluminium Group AS' årsregnskap som viser et underskudd på kr 407 544. Årsregnskapet består av balanse per 31. desember 2021, resultatregnskap og kontantstrømpoppstilling, for regnskapsåret avsluttet per denne datoen og noter til årsregnskapet, herunder et sammendrag av viktige regnskapsprinsipper.

Etter vår mening

- oppfyller årsregnskapet gjeldende lovkrav, og
- gir årsregnskapet et rettviseende bilde av selskapets finansielle stilling per 31. desember 2021 og av dets resultater og kontantstrømmer for regnskapsåret avsluttet per denne datoen i samsvar med regnskapslovens regler og god regnskapsskikk i Norge.

Grunnlag for konklusjonen

Vi har gjennomført revisjonen i samsvar med de internasjonale revisjonsstandardene International Standards on Auditing (ISA-ene). Våre oppgaver og plikter i henhold til disse standardene er beskrevet nedenfor under Revisors oppgaver og plikter ved revisjonen av årsregnskapet. Vi er uavhengige av selskapet slik det kreves i lov, forskrift og International Code of Ethics for Professional Accountants (inkludert internasjonale uavhengighetsstandarder) utstedt av the International Ethics Standards Board for Accountants (IESBA-reglene), og Vi har overholdt våre øvrige etiske forpliktelser i samsvar med disse kravene. Innhentet revisjonsbevis er etter vår vurdering tilstrekkelig og hensiktsmessig som grunnlag for vår konklusjon.

Øvrig informasjon

Styret (ledelsen) er ansvarlige for informasjonen i årsberetningen. Vår konklusjon om årsregnskapet ovenfor dekker ikke informasjonen i årsberetningen.

I forbindelse med revisjonen av årsregnskapet er det vår oppgave å lese årsberetningen. Formålet er å vurdere hvorvidt det foreligger vesentlig inkonsistens mellom årsberetningen, og årsregnskapet og den kunnskap vi har opparbeidet oss under revisjonen av årsregnskapet, eller hvorvidt informasjon i årsberetningen ellers fremstår som vesentlig feil. Vi har plikt til å rapportere dersom årsberetningen fremstår som vesentlig feil. Vi har ingenting å rapportere i så henseende.

Tananger
Esterveien 1
Postboks 79
4098 Tananger
Telefon: 51 71 90 00

Karmøy
Rådhusveien 11-13
4296 Åkrehamn
Telefon: 52 81 68 80

Org nr.: 951 499 072 MVA
Bankkonto: 3206.05.10732
www.kallesten.no
E-post: revisjon@kallesten.no



Penneo Dokumentnøkkel: DQEZO-DV1PE-3UMID-OPV3Z-7M31D-HVK83



Basert på kunnskapen vi har opparbeidet oss i revisjonen, mener vi at årsberetningen er konsistent med årsregnskapet og inneholder de opplysninger som skal gis i henhold til gjeldene lovkrav.

Ledelsens ansvar for årsregnskapet

Ledelsen er ansvarlig for å utarbeide årsregnskapet og for at det gir et rettviseende bilde i samsvar med regnskapslovens regler og god regnskapsskikk i Norge. Ledelsen er også ansvarlig for slik intern kontroll som den finner nødvendig for å kunne utarbeide et årsregnskap som ikke inneholder vesentlig feilinformasjon, verken som følge av misligheter eller utilsiktede feil.

Ved utarbeidelsen av årsregnskapet må ledelsen ta standpunkt til selskapets evne til fortsatt drift og opplyse om forhold av betydning for fortsatt drift. Forutsetningen om fortsatt drift skal legges til grunn for årsregnskapet så lenge det ikke er sannsynlig at virksomheten vil bli avviklet.

Revisors oppgaver og plikter ved revisjonen av årsregnskapet

Vårt mål er å oppnå betryggende sikkerhet for at årsregnskapet som helhet ikke inneholder vesentlig feilinformasjon, verken som følge av misligheter eller utilsiktede feil, og å avgi en revisjonsberetning som inneholder vår konklusjon. Betryggende sikkerhet er en høy grad av sikkerhet, men ingen garanti for at en revisjon utført i samsvar med ISA-ene, alltid vil avdekke vesentlig feilinformasjon som eksisterer. Feilinformasjon kan oppstå som følge av misligheter eller utilsiktede feil. Feilinformasjon blir vurdert som vesentlig dersom den enkeltvis eller samlet med rimelighet kan forventes å påvirke økonomiske beslutninger som brukerne foretar basert på årsregnskapet.

For revisors oppgaver og plikter se : <https://revisorforeningen.no/om-revisjon/revisjonsberetning-revisors-oppgaver-og-plikter/>

Karmøy, 21. juni 2022
Kallesten Revisjon og Regnskap AS

Jonny Pedersen
Statsautorisert revisor



PENNEO

Signaturene i dette dokumentet er juridisk bindende. Dokument signert med "Penneo"™ - sikker digital signatur.
De signerende parter sin identitet er registrert, og er listet nedenfor.

"Med min signatur bekrefter jeg alle datoer og innholdet i dette dokument."

Jonny Pedersen

Statsautorisert revisor

På vegne av: Kallesten Revisjon og Regnskap AS

Serienummer: 9578-5997-4-375663

IP: 109.247.xxx.xxx

2022-06-28 15:54:46 UTC



Penneo Dokumentnøkkel: DQEZO-DV1PE-3UMID-OPV3Z-7M3TD-HYK83

Dokumentet er signert digitalt, med **Penneo.com**. Alle digitale signatur-data i dokumentet er sikret og validert av den datamaskin-utregnede hash-verdien av det opprinnelige dokument. Dokumentet er låst og tids-stemplet med et sertifikat fra en betrodd tredjepart. All kryptografisk bevis er integrert i denne PDF, for fremtidig validering (hvis nødvendig).

Hvordan bekrefter at dette dokumentet er originalen?

Dokumentet er beskyttet av ett Adobe CDS sertifikat. Når du åpner dokumentet i

Adobe Reader, skal du kunne se at dokumentet er sertifisert av **Penneo e-signature service <penneo@penneo.com>**. Dette garanterer at innholdet i dokumentet ikke har blitt endret.

Det er lett å kontrollere de kryptografiske beviser som er lokalisert inne i dokumentet, med Penneo validator - <https://penneo.com/validate>