



## ÅRSREGNSKAPET FOR REGNSKAPSÅRET 2021 - GENERELL INFORMASJON

### Enheten

Organisasjonsnummer: 929 165 446  
Organisasjonsform: Aksjeselskap  
Foretaksnavn: A ENG AS  
Forretningsadresse: Lundbergvegen 5  
2150 ÅRNES

### Regnskapsår

Årsregnskapets periode: 01.01.2021 - 31.12.2021

### Konsern

Morselskap i konsern: Nei

### Regnskapsregler

Regler for små foretak benyttet: Ja  
Benyttet ved utarbeidelsen av årsregnskapet til selskapet: Regnskapslovens alminnelige regler

### Årsregnskapet fastsatt av kompetent organ

Bekreftet av representant for selskapet: Jan Erik Myrvold  
Dato for fastsettelse av årsregnskapet: 15.02.2022

### Grunnlag for avgivelse

År 2021: Årsregnskapet er elektronisk innlevert  
År 2020: Tall er hentet fra elektronisk innlevert årsregnskap fra 2021

*Det er ikke krav til at årsregnskapet m.v. som sendes til Regnskapsregisteret er undertegnet. Kontrollen på at dette er utført ligger hos revisor/enhetens øverste organ. Sikkerheten ivaretas ved at innsender har rolle/rettighet for innsending av årsregnskapet via Altinn, og ved at det bekreftes at årsregnskapet er fastsatt av kompetent organ.*

Brønnøysundregistrene, 21.07.2023



### Resultatregnskap

Beløp i: NOK	Note	2021	2020
<b>RESULTATREGNSKAP</b>			
<b>Inntekter</b>			
Salgsinntekt		711 314	673 156
Annen driftsinntekt		200 000	
<b>Sum inntekter</b>		<b>911 314</b>	<b>673 156</b>
<b>Kostnader</b>			
Lønnskostnad	1	398 418	576 579
Avskrivning av driftsmidler og immaterielle eiendeler	2	7 800	88 900
Annen driftskostnad		170 954	161 606
<b>Sum kostnader</b>		<b>577 172</b>	<b>827 085</b>
<b>Driftsresultat</b>		<b>334 142</b>	<b>-153 929</b>
<b>Finansinntekter og finanskostnader</b>			
Annen renteinntekt		1 099	1 465
Annen finansinntekt		7 956 898	500 000
<b>Sum finansinntekter</b>		<b>7 957 996</b>	<b>501 465</b>
Annen rentekostnad		2 862	
<b>Sum finanskostnader</b>		<b>2 862</b>	
<b>Netto finans</b>		<b>7 955 134</b>	<b>501 465</b>
<b>Ordinært resultat før skattekostnad</b>		<b>8 289 276</b>	<b>347 536</b>
Skattekostnad på ordinært resultat	3	73 123	127 580
<b>Ordinært resultat etter skattekostnad</b>		<b>8 216 153</b>	<b>219 956</b>
<b>Årsresultat</b>		<b>8 216 153</b>	<b>219 956</b>
<b>Årsresultat etter minoritetsinteresser</b>		<b>8 216 153</b>	<b>219 956</b>
<b>Totalresultat</b>		<b>8 216 153</b>	<b>219 956</b>
<b>Overføringer og disponeringer</b>			
Ordinært utbytte		8 200 000	300 000



## Resultatregnskap

<b>Beløp i: NOK</b>	<b>Note</b>	<b>2021</b>	<b>2020</b>
Avsatt til annen egenkapital		16 153	
Overført fra annen egenkapital			-80 044
<b>Sum overføringer og disponeringer</b>		<b>8 216 153</b>	<b>219 956</b>



## Balanse

Beløp i: NOK	Note	2021	2020
<b>BALANSE - EIENDELER</b>			
<b>Anleggsmidler</b>			
<b>Immaterielle eiendeler</b>			
Utsatt skattefordel	3		
<b>Varige driftsmidler</b>			
Tomter, bygninger o.a. fast eiendom	2, 4		
Maskiner og anlegg	2, 4		
Skip og flytende installasjoner	2, 4		
Driftsløsøre, inventar o.a. utstyr	2, 4		7 800
<b>Sum varige driftsmidler</b>			<b>7 800</b>
<b>Finansielle anleggsmidler</b>			
Investeringer i aksjer og andeler			30 000
Andre langsiktige fordringer			847 080
<b>Sum finansielle anleggsmidler</b>			<b>877 080</b>
<b>Sum anleggsmidler</b>		<b>0</b>	<b>884 880</b>
<b>Omløpsmidler</b>			
<b>Varer</b>			
Lager av varer og annen beholdning	4		
<b>Fordringer</b>			
Kundefordringer	4		
Andre kortsiktige fordringer		405	500 000
<b>Sum fordringer</b>		<b>405</b>	<b>500 000</b>
<b>Bankinnskudd, kontanter og lignende</b>			
Bankinnskudd, kontanter o.l.		769 289	236 560
<b>Sum bankinnskudd, kontanter og lignende</b>		<b>769 289</b>	<b>236 560</b>
<b>Sum omløpsmidler</b>		<b>769 695</b>	<b>736 560</b>
<b>SUM EIENDELER</b>		<b>769 695</b>	<b>1 621 440</b>



## Balanse

Beløp i: NOK	Note	2021	2020
<b>BALANSE - EGENKAPITAL OG GJELD</b>			
<b>Egenkapital</b>			
<b>Innskutt egenkapital</b>			
Aksjekapital	5	300 000	300 000
Beholdning av egne aksjer	5		
Overkurs	5		
Annen innskutt egenkapital	5		
<b>Sum innskutt egenkapital</b>		<b>300 000</b>	<b>300 000</b>
<b>Opptjent egenkapital</b>			
Annen egenkapital	5	173 006	156 852
Udekket tap	5		
<b>Sum opptjent egenkapital</b>		<b>173 006</b>	<b>156 852</b>
<b>Sum egenkapital</b>		<b>473 006</b>	<b>456 852</b>
<b>Gjeld</b>			
<b>Langsiktig gjeld</b>			
Utsatt skatt	3	131 318	162 078
<b>Sum avsetninger for forpliktelser</b>		<b>131 318</b>	<b>162 078</b>
<b>Annen langsiktig gjeld</b>			
Gjeld til kredittinstitusjoner	4		
<b>Sum langsiktig gjeld</b>		<b>131 318</b>	<b>162 078</b>
<b>Kortsiktig gjeld</b>			
Gjeld til kredittinstitusjoner	4		
Betalbar skatt	3	103 883	89 561
Skyldig offentlige avgifter		23 230	52 503
Utbytte			300 000
Kortsiktig konserngjeld			498 589
Annen kortsiktig gjeld		38 257	61 857
<b>Sum kortsiktig gjeld</b>		<b>165 370</b>	<b>1 002 510</b>
<b>Sum gjeld</b>		<b>296 688</b>	<b>1 164 588</b>



## Balanse

<b>Beløp i: NOK</b>	<b>Note</b>	<b>2021</b>	<b>2020</b>
<b>SUM EGENKAPITAL OG GJELD</b>		<b>769 695</b>	<b>1 621 440</b>



## Brønnøysundregistrene

### ÅRSREGNSKAP FOR REGNSKAPSÅRET 2021 - GENERELL INFORMASJON

Journalnummer: 2022 761108

#### Enheten

Organisasjonsnummer: 929 165 446  
Organisasjonsform: Aksjeselskap  
Foretaksnavn: A ENG AS  
Forretningsadresse: Lundbergvegen 5  
2150 ÅRNES

#### Regnskapsår

Årsregnskapets periode: 01.01.2021 - 31.12.2021

#### Konsern

Morselskap i konsern: Nei

#### Regnskapsregler

Regler for små foretak benyttet: Ja  
Benyttet ved utarbeidelsen av  
årsregnskapet til selskapet: Regnskapslovens alminnelige regler

#### Årsregnskapet fastsatt av kompetent organ

Bekreftet av representant for selskapet: Jan Erik Myrvold  
Dato for fastsettelse av årsregnskapet: 15.02.2022

#### Revisjon

Selskapet har besluttet at årsregnskapet  
ikke skal revideres: Ja

#### Grunnlag for avgivelse

År 2021: Årsregnskap er elektronisk innlevert.  
År 2020: Tall er hentet fra elektronisk innlevert årsregnskap fra 2021.

*Det er ikke krav til at årsregnskapet m.v. som sendes til Regnskapsregisteret er undertegnet. Kontrollen på at dette er utført ligger hos revisor/enhetens øverste organ. Sikkerheten ivaretas ved at innsender har rolle/rettighet for innsending av årsregnskapet via Altinn, og ved at det bekreftes at årsregnskapet er fastsatt av kompetent organ.*

Brønnøysundregistrene, 21.07.2022



Organisasjonsnr: 929 165 446  
A ENG AS

## RESULTATREGNSKAP

<b>Beløp i: NOK</b>	<b>Note</b>	<b>2021</b>	<b>2020</b>
<b>RESULTATREGNSKAP</b>			
<b>Inntekter</b>			
Salgsinntekt		711 314	673 156
Annen driftsinntekt		200 000	
<b>Sum inntekter</b>		<b>911 314</b>	<b>673 156</b>
<b>Kostnader</b>			
Lønnskostnad	1	398 418	576 579
Avskrivning av driftsmidler og immaterielle eiendeler	2	7 800	88 900
Annen driftskostnad		170 954	161 606
<b>Sum kostnader</b>		<b>577 172</b>	<b>827 085</b>
<b>Driftsresultat</b>		<b>334 142</b>	<b>-153 929</b>
<b>Finansinntekter og finanskostnader</b>			
Annen renteinntekt		1 099	1 465
Annen finansinntekt		7 956 898	500 000
<b>Sum finansinntekter</b>		<b>7 957 996</b>	<b>501 465</b>
Annen rentekostnad		2 862	
<b>Sum finanskostnader</b>		<b>2 862</b>	
<b>Netto finans</b>		<b>7 955 134</b>	<b>501 465</b>
<b>Ordinært resultat før skattekostnad</b>			
Skattekostnad på ordinært resultat	3	73 123	127 580
<b>Ordinært resultat etter skattekostnad</b>		<b>8 216 153</b>	<b>219 956</b>
<b>Årsresultat</b>		<b>8 216 153</b>	<b>219 956</b>
<b>Årsresultat etter minoritetsinteresser</b>		<b>8 216 153</b>	<b>219 956</b>
<b>Totalresultat</b>		<b>8 216 153</b>	<b>219 956</b>
<b>Overføringer og disponeringer</b>			
Ordinært utbytte		8 200 000	300 000
Avsatt til annen egenkapital		16 153	
Overført fra annen egenkapital			-80 044
<b>Sum overføringer og disponeringer</b>		<b>8 216 153</b>	<b>219 956</b>





Organisasjonsnr: 929 165 446  
A ENG AS

## BALANSE

<u>Beløp i: NOK</u>	<u>Note</u>	<u>2021</u>	<u>2020</u>
<b>BALANSE - EIENDELER</b>			
<b>Anleggsmidler</b>			
<b>Immaterielle eiendeler</b>			
Utsatt skattefordel	3		
<b>Varige driftsmidler</b>			
Tomter, bygninger o.a.			
fast eiendom	2, 4		
Maskiner og anlegg	2, 4		
Skip og flytende			
installasjoner	2, 4		
Driftsløsøre, inventar o.			
a. utstyr	2, 4		7 800
<b>Sum varige driftsmidler</b>			<b>7 800</b>
<b>Finansielle anleggsmidler</b>			
Investeringer i aksjer og			
andeler			30 000
Andre langsiktige			
fordringer			847 080
<b>Sum finansielle</b>			<b>877 080</b>
<b>anleggsmidler</b>			
<b>Sum anleggsmidler</b>		<b>0</b>	<b>884 880</b>
<b>Omløpsmidler</b>			
<b>Varer</b>			
Lager av varer og annen			
beholdning	4		
<b>Fordringer</b>			
Kundefordringer			
	4		
Andre kortsiktige			
fordringer		405	500 000
<b>Sum fordringer</b>		<b>405</b>	<b>500 000</b>
<b>Bankinnskudd, kontanter</b>			
<b>og lignende</b>			
Bankinnskudd, kontanter o.			
l.		769 289	236 560
<b>Sum bankinnskudd,</b>		<b>769 289</b>	<b>236 560</b>
<b>kontanter og lignende</b>			
<b>Sum omløpsmidler</b>		<b>769 695</b>	<b>736 560</b>
<b>SUM EIENDELER</b>		<b>769 695</b>	<b>1 621 440</b>
<b>BALANSE - EGENKAPITAL OG</b>			
<b>GJELD</b>			



<b>Egenkapital</b>			
<b>Innskutt egenkapital</b>			
Aksjekapital	5	300 000	300 000
Beholdning av egne aksjer	5		
Overkurs	5		
Annen innskutt egenkapital	5		
<b>Sum innskutt egenkapital</b>		<b>300 000</b>	<b>300 000</b>
<b>Opptjent egenkapital</b>			
Annen egenkapital	5	173 006	156 852
Udekket tap	5		
<b>Sum opptjent egenkapital</b>		<b>173 006</b>	<b>156 852</b>
<b>Sum egenkapital</b>		<b>473 006</b>	<b>456 852</b>
<b>Gjeld</b>			
<b>Langsiktig gjeld</b>			
Utsatt skatt	3	131 318	162 078
<b>Sum avsetninger for forpliktelser</b>		<b>131 318</b>	<b>162 078</b>
<b>Annen langsiktig gjeld</b>			
Gjeld til kredittinstitusjoner	4		
<b>Sum langsiktig gjeld</b>		<b>131 318</b>	<b>162 078</b>
<b>Kortsiktig gjeld</b>			
Gjeld til kredittinstitusjoner	4		
Betalbar skatt	3	103 883	89 561
Skyldig offentlige avgifter		23 230	52 503
Utbytte			300 000
Kortsiktig konserngjeld			498 589
Annen kortsiktig gjeld		38 257	61 857
<b>Sum kortsiktig gjeld</b>		<b>165 370</b>	<b>1 002 510</b>
<b>Sum gjeld</b>		<b>296 688</b>	<b>1 164 588</b>
<b>SUM EGENKAPITAL OG GJELD</b>		<b>769 695</b>	<b>1 621 440</b>



Organisasjonsnr: 929 165 446  
A ENG AS

NOTEOPPLYSNINGER - SELSKAP - alle poster oppgitt i hele tall

Note

Antall aksjer og aksjeeiere

Note

1

Antall årsverk i regnskapsåret

Virksomheten har hatt følgende antall årsverk:

1.00

Omløpsmidler                      Startdato      Sluttdato      Endring

Skattemessig fremf.undersk. Startdato      Sluttdato      Endring

Kortsiktig gjeld                      Startdato      Sluttdato      Endring



**Årsregnskap**

**2021**

**A. Eng AS**

**Org.nr.: 929 165 446**



## Resultatregnskap

### A. Eng AS

Driftsinntekter og driftskostnader	Note	2021	2020
Salgsinntekt		711 314	673 156
Annen driftsinntekt		200 000	0
<b>Sum driftsinntekter</b>		<b>911 314</b>	<b>673 156</b>
Lønnskostnad	1	398 418	576 579
Avskrivning av driftsmidler og immaterielle eiendeler	2	7 800	88 900
Annen driftskostnad		170 954	161 606
<b>Sum driftskostnader</b>		<b>577 172</b>	<b>827 085</b>
<b>Driftsresultat</b>		<b>334 142</b>	<b>-153 929</b>
<b>Finansinntekter og finanskostnader</b>			
Annen renteinntekt		1 099	1 465
Annen finansinntekt		7 956 898	500 000
Annen rentekostnad		2 862	0
<b>Resultat av finansposter</b>		<b>7 955 134</b>	<b>501 465</b>
<b>Ordinært resultat før skattekostnad</b>		<b>8 289 276</b>	<b>347 536</b>
Skattekostnad på ordinært resultat	3	73 123	127 580
<b>Årsresultat</b>		<b>8 216 153</b>	<b>219 956</b>
<b>Overføringer</b>			
Avsatt til utbytte		0	300 000
Ekstraordinært utbytte		8 200 000	0
Avsatt til annen egenkapital		16 153	0
Overført fra annen egenkapital		0	80 044
<b>Sum overføringer</b>		<b>8 216 153</b>	<b>219 956</b>



### Balanse

#### A. Eng AS

Eiendeler	Note	2021	2020
<b>Anleggsmidler</b>			
<i>Immaterielle eiendeler</i>			
<i>Varige driftsmidler</i>			
Driftsløsøre, inventar o.a. utstyr	2, 4	0	7 800
<b>Sum varige driftsmidler</b>		<u>0</u>	<u>7 800</u>
<i>Finansielle anleggsmidler</i>			
Investeringer i aksjer og andeler		0	30 000
Andre langsiktige fordringer		0	847 080
<b>Sum finansielle anleggsmidler</b>		<u>0</u>	<u>877 080</u>
<b>Sum anleggsmidler</b>		<u>0</u>	<u>884 880</u>
<b>Omløpsmidler</b>			
<i>Varer</i>			
<i>Fordringer</i>			
Andre kortsiktige fordringer		405	500 000
<b>Sum fordringer</b>		<u>405</u>	<u>500 000</u>
<i>Investeringer</i>			
<i>Bankinnskudd, kontanter o.l</i>			
Bankinnskudd, kontanter o.l.		769 289	236 560
<b>Sum bankinnskudd, kontanter o.l</b>		<u>769 289</u>	<u>236 560</u>
<b>Sum omløpsmidler</b>		<u>769 695</u>	<u>736 560</u>
<b>Sum eiendeler</b>		<u>769 695</u>	<u>1 621 440</u>

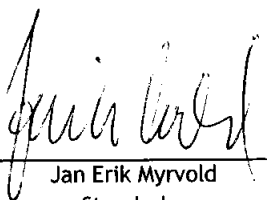


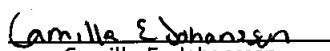
## Balanse

### A. Eng AS


Egenkapital og gjeld	Note	2021	2020
<b>Egenkapital</b>			
<i>Innskutt egenkapital</i>			
Aksjekapital	5	300 000	300 000
Sum innskutt egenkapital		<u>300 000</u>	<u>300 000</u>
<i>Opptjent egenkapital</i>			
Annen egenkapital	5	173 006	156 852
Sum opptjent egenkapital		<u>173 006</u>	<u>156 852</u>
Sum egenkapital		<u>473 006</u>	<u>456 852</u>
<b>Gjeld</b>			
<i>Avsetning for forpliktelser</i>			
Utsatt skatt	3	131 318	162 078
Sum avsetning for forpliktelser		<u>131 318</u>	<u>162 078</u>
<i>Annen langsiktig gjeld</i>			
<i>Kortsiktig gjeld</i>			
Betalbar skatt	3	103 883	89 561
Skyldig offentlige avgifter		23 230	52 503
Utbytte		0	300 000
Kortsiktig konserngjeld		0	498 589
Annen kortsiktig gjeld		38 257	61 857
Sum kortsiktig gjeld		<u>165 370</u>	<u>1 002 510</u>
Sum gjeld		<u>296 688</u>	<u>1 164 588</u>
Sum egenkapital og gjeld		<u>769 695</u>	<u>1 621 440</u>

Kongsvinger, 11.02.2022  
Styret i A. Eng AS

  
Jan Erik Myrvold  
Styreleder

  
Camilla E. Johansson  
Styremedlem

  
Kari E. Eng  
Styremedlem

  
Roger Christian Johansson  
Styremedlem



## Regnskapsprinsipper

Årsregnskapet er satt opp i samsvar med regnskapsloven og god regnskapsskikk for små foretak.

### Bruk av estimater

Utarbeidelse av regnskap i samsvar med regnskapsloven krever bruk av estimater. Videre krever anvendelse av selskapets regnskapsprinsipper at ledelsen må utøve skjønn.

### Salgsinntekter

Leieinntekter inntektsføres etter hvert som de er opptjent.

### Klassifisering og vurdering av balanseposter

Eiendeler bestemt til varig eie eller bruk er klassifisert som anleggsmidler. Anleggsmidler er vurdert til anskaffelseskost. Omløpsmidler og kortsiktig gjeld omfatter normalt poster som forfaller til betaling innen ett år etter balansedagen, samt poster som knytter seg til varekretsløpet.

Omløpsmidler vurderes til laveste verdi av anskaffelseskost og antatt virkelig verdi.

Fordringer klassifiseres som omløpsmidler hvis de skal tilbakebetales i løpet av ett år. For gjeld er analoge kriterier lagt til grunn. Første års avdrag på langsiktige fordringer og langsiktig gjeld klassifiseres likevel ikke som omløpsmiddel og kortsiktig gjeld.

Enkelte poster er vurdert etter andre regler. Postene det gjelder vil være blant de postene som omhandles nedenfor.

### Varige driftsmidler

Varige driftsmidler balanseføres og avskrives lineært til restverdi over driftsmidlenes forventede utnyttbare levetid. Ved endring i avskrivningsplan fordeles virkningen over gjenværende avskrivningstid ("knekkpunktmetoden"). Vedlikehold av driftsmidler kostnadsføres løpende. Påkostninger eller forbedringer tillegges driftsmidlets kostpris og avskrives i takt med driftsmidlet. Skillet mellom vedlikehold og påkostning/forbedring regnes i forhold til driftsmidlets stand ved kjøp av driftsmidlet. Tomter avskrives ikke.

Utgifter til leie av driftsmidler kostnadsføres. Forskuddsbetalinger balanseføres som forskuddsbetalt kostnad, og fordeles over leieperioden.

### Nedskrivning av anleggsmidler

Ved indikasjon på at balanseført verdi av et anleggsmiddel er høyere enn virkelig verdi, foretas det test for verdifall. Testen foretas for det laveste nivå av anleggsmidler som har selvstendige kontantstrømmer. Hvis balanseført verdi er høyere enn både salgsverdi og gjenvinnbart beløp, foretas det nedskrivning til det høyeste av salgsverdi og gjenvinnbart beløp. Gjenvinnbart beløp er det høyeste av netto salgsverdi og bruksverdi. Bruksverdi er nåverdi av fremtidige kontantstrømmer knyttet til eiendelen.

Tidligere nedskrivninger, med unntak for nedskrivning av goodwill, reverseres hvis grunnlaget for nedskrivningen ikke lenger er til stede.

### Fordringer

Kundefordringer og andre fordringer er oppført i balansen til pålydende etter fradrag for avsetning til forventet tap. Avsetning for tap gjøres på grunnlag av individuelle vurderinger av de enkelte fordringene.

### Skatt

Skattekostnaden i resultatregnskapet omfatter både periodens betalbare skatt og endring i utsatt skatt. Utsatt skatt beregnes med 22 % på grunnlag av de midlertidige forskjeller som eksisterer mellom regnskapsmessige og skattemessige verdier, samt eventuelt ligningsmessig underskudd til



fremføring ved utgangen av regnskapsåret. Skatteøkende og skattereduserende midlertidige forskjeller som reverserer eller kan reversere i samme periode er utlignet og nettoført.

Netto utsatt skattefordel balanseføres ikke, i samsvar med unntaksreglene for små foretak.

## Note 1 Lønnskostnader, antall ansatte

<b>Lønnskostnader</b>	<b>2021</b>	<b>2020</b>
Lønninger	320 000	485 000
Arbeidsgiveravgift	48 510	68 655
Pensjonskostnader	0	0
Andre ytelser	29 908	22 924
<b>Sum</b>	<b>398 418</b>	<b>576 579</b>

Gjennomsnittlig antall årsverk sysselsatt i regnskapsåret	1	1
---	---	---

## Note 2 Varige driftsmidler

	<b>Bygninger/ Tomter</b>	<b>Maskiner/ Inventar</b>	<b>Transport- midler</b>	<b>Totalt</b>
Anskaffelseskost 01.01	149 142	589 061	459 905	<b>1 198 108</b>
Tilgang	0	0	0	<b>459 905</b>
Avgang	0	0	459 905	<b>459 905</b>
<b>Anskaffelseskost 31.12</b>	<b>149 142</b>	<b>589 061</b>	<b>0</b>	<b>1 198 108</b>
Akk. av-/nedskrivninger 31.12	149 142	589 061	0	738 203
<b>Balanseført verdi 31.12</b>	<b>0</b>	<b>0</b>	<b>0</b>	<b>0</b>
<b>Årets avskrivninger</b>	0	0	7 800	<b>7 800</b>
Avskrivningssatser	4-10%	20-25%	20%	



### Note 3 Skatt

<b>Årets skattekostnad</b>	<b>2021</b>	<b>2020</b>
Resultatført skatt på ordinært resultat:		
Betalbar skatt	103 883	89 561
Endring i utsatt skatt	-30 760	38 019
<b>Skattekostnad ordinært resultat</b>	<b>73 123</b>	<b>127 580</b>
Skattepliktig inntekt:		
Ordinært resultat før skatt	8 289 276	347 536
Permanente forskjeller	-7 956 898	0
Endring i midlertidige forskjeller	139 818	59 559
<b>Skattepliktig inntekt</b>	<b>472 197</b>	<b>407 095</b>
Betalbar skatt i balansen:		
Betalbar skatt på årets resultat	103 883	-20 439
Betalbar skatt på mottatt konsernbidrag	0	110 000
<b>Sum betalbar skatt i balansen</b>	<b>103 883</b>	<b>89 561</b>

Skatteeffekten av midlertidige forskjeller som har gitt opphav til utsatt skatt og utsatte skattefordeler, spesifisert på typer av midlertidige forskjeller

	<b>2021</b>	<b>2020</b>	<b>Endring</b>
Varige driftsmidler	76 651	-90 507	-167 158
Fordringer	0	176 911	176 911
Gevinst – og tapskonto	520 251	650 316	130 065
<b>Sum</b>	<b>596 902</b>	<b>736 720</b>	<b>139 818</b>
<b>Grunnlag for utsatt skatt</b>	<b>596 902</b>	<b>736 720</b>	<b>139 818</b>
<b>Utsatt skatt (22 %)</b>	<b>131 318</b>	<b>162 078</b>	<b>30 760</b>

### Note 4 Fordringer, gjeld, pantstillelser og garantier m.v

	<b>2021</b>	<b>2020</b>
Fordringer med forfall senere enn ett år	0	0
Langsiktig gjeld med forfall senere enn fem år	0	0
<b>Gjeld som er sikret ved pant o.l.</b>	<b>2021</b>	<b>2020</b>
Gjeld til kredittinstitusjoner	0	0
Øvrig langsiktig gjeld		
<b>Sum</b>	<b>0</b>	<b>0</b>

### Balansført verdi av pantsatte eiendeler:

Motorvogn (salgspant)	0
-----------------------	---



**Note 5 Egenkapital**

	<b>Aksjekapital</b>	<b>Overkurs</b>	<b>Annen egenkapital</b>	<b>Sum egenkapital</b>
Pr. 01.01	300 000	0	156 852	456 852
Ekstraordinært utbytte			-8 200 000	-8 200 000
Foreslått utbytte			0	0
Årets resultat			8 216 153	8 216 153
<b>Pr 31.12</b>	<b>300 000</b>	<b>0</b>	<b>173 006</b>	<b>473 006</b>