



ÅRSREGNSKAPET FOR REGNSKAPSÅRET 2023 - GENERELL INFORMASJON

Enheten

| | |
|----------------------|------------------------------------|
| Organisasjonsnummer: | 988 875 023 |
| Organisasjonsform: | Aksjeselskap |
| Foretaksnavn: | SCOTT FINANS AS |
| Forretningsadresse: | Røkebergveien 6 3320 VESTFOSSEN |

Regnskapsår

| | |
|-------------------------|-------------------------|
| Årsregnskapets periode: | 01.01.2023 - 31.12.2023 |
|-------------------------|-------------------------|

Konsern

| | |
|---------------------------|-----|
| Mørselskap i konsern: | Ja |
| Konsernregnskap lagt ved: | Nei |

Regnskapsregler

| | |
|--|------------------------------------|
| Regler for små foretak benyttet: | Ja |
| Benyttet ved utarbeidelsen av årsregnskapet til selskapet: | Regnskapslovens alminnelige regler |

Årsregnskapet fastsatt av kompetent organ

| | |
|--|--------------------------|
| Bekreftet av representant for selskapet: | SMØRGRAV BJØRN OLAV GRØV |
|--|--------------------------|

| | |
|---|------------|
| Dato for fastsettelse av årsregnskapet: | 17.04.2024 |
|---|------------|

Grunnlag for avgivelse

| |
|--|
| År 2023: Årsregnskapet er elektronisk innlevert |
| År 2022: Tall er hentet fra elektronisk innlevert årsregnskap fra 2023 |

Det er ikke krav til at årsregnskapet m.v. som sendes til Regnskapsregisteret er undertegnet. Kontrollen på at dette er utført ligger hos revisor/enhetens øverste organ. Sikkerheten ivaretas ved at innsender har rolle/rettighet for innsending av årsregnskapet via Altinn, og ved at det bekreftes at årsregnskapet er fastsatt av kompetent organ.

Brønnøysundregistrene, 01.05.2025





Resultatregnskap

| Beløp i: NOK | Note | 2023 | 2022 |
|---|------|----------------|----------------|
| RESULTATREGNSKAP | | | |
| Kostnader | | | |
| Lønnskostnad | 1 | | |
| Annen driftskostnad | | 16 688 | 33 125 |
| Sum kostnader | | 16 688 | 33 125 |
| Driftsresultat | | -16 688 | -33 125 |
| Finansinntekter og finanskostnader | | | |
| Inntekt på investering i datterselskap | | 300 000 | 300 000 |
| Annen renteinntekt | | 625 | 48 |
| Sum finansinntekter | | 300 625 | 300 048 |
| Netto finans | | 300 625 | 300 048 |
| Ordinært resultat før skattekostnad | | 283 937 | 266 923 |
| Skattekostnad på resultat | 2 | | |
| Ordinært resultat etter skattekostnad | | 283 937 | 266 923 |
| Årsresultat | 3 | 283 937 | 266 923 |
| Årsresultat etter minoritetsinteresser | | 283 937 | 266 923 |
| Totalresultat | | 283 937 | 266 923 |
| Overføringer og disponeringer | | | |
| Ordinært utbytte | | 250 000 | 250 000 |
| Avsatt til annen egenkapital | | 33 937 | 16 923 |
| Sum overføringer og disponeringer | | 283 937 | 266 923 |



Balanse

| Beløp i: NOK | Note | 2023 | 2022 |
|--|------|----------------|----------------|
| BALANSE - EIENDELER | | | |
| Anleggsmidler | | | |
| Immaterielle eiendeler | | | |
| Utsatt skattefordel | 2 | | |
| Finansielle anleggsmidler | | | |
| Investering i datterselskap | 4 | 250 785 | 250 785 |
| Investering i annet foretak i samme konsern | 4 | | |
| Sum finansielle anleggsmidler | | 250 785 | 250 785 |
| Sum anleggsmidler | | 250 785 | 250 785 |
| Omløpsmidler | | | |
| Varer | | | |
| Fordringer | | | |
| Konsernfordringer | | 300 000 | 300 000 |
| Sum fordringer | | 300 000 | 300 000 |
| Investeringer | | | |
| Aksjer og andeler i foretak i samme konsern | 4 | | |
| Bankinnskudd, kontanter og lignende | | | |
| Bankinnskudd, kontanter o.l. | | 34 221 | 284 |
| Sum bankinnskudd, kontanter og lignende | | 34 221 | 284 |
| Sum omløpsmidler | | 334 221 | 300 284 |
| SUM EIENDELER | | 585 006 | 551 069 |
| BALANSE - EGENKAPITAL OG GJELD | | | |
| Egenkapital | | | |
| Innskutt egenkapital | | | |
| Aksjekapital | | 250 000 | 250 000 |



Balanse

| Beløp i: NOK | Note | 2023 | 2022 |
|---------------------------------|-------------|----------------|----------------|
| Beholdning av egne aksjer | 5 | -25 000 | -25 000 |
| Overkurs | | 785 | 785 |
| Sum innskutt egenkapital | | 225 785 | 225 785 |
| Opptjent egenkapital | | | |
| Annen egenkapital | | 109 221 | 75 284 |
| Sum opptjent egenkapital | | 109 221 | 75 284 |
| Sum egenkapital | 3 | 335 006 | 301 069 |
| Gjeld | | | |
| Langsiktig gjeld | | | |
| Utsatt skatt | 2 | | |
| Annen langsiktig gjeld | | | |
| Sum langsiktig gjeld | | 0 | 0 |
| Kortsiktig gjeld | | | |
| Betalbar skatt | 2 | | |
| Utbytte | | 250 000 | 250 000 |
| Sum kortsiktig gjeld | | 250 000 | 250 000 |
| Sum gjeld | | 250 000 | 250 000 |
| SUM EGENKAPITAL OG GJELD | | 585 006 | 551 069 |



Brønnøysundregistrene

ÅRSREGNSKAP FOR REGNSKAPSÅRET 2023 - GENERELL INFORMASJON

Journalnummer: 2024 378532

Enheten

Organisasjonsnummer: 988 875 023
Organisasjonsform: Aksjeselskap
Foretaksnavn: SCOTT FINANS AS
Forretningsadresse: Røkebergveien 6
3320 VESTFOSSEN

Regnskapsår

Årsregnskapets periode: 01.01.2023 - 31.12.2023

Konsern

Morselskap i konsern: Ja
Konsernregnskap lagt ved: Nei

Regnskapsregler

Regler for små foretak benyttet: Ja
Benyttet ved utarbeidelsen av
årsregnskapet til selskapet: Regnskapslovens alminnelige regler

Årsregnskapet fastsatt av kompetent organ

Bekreftet av representant for selskapet: SMØRGRAV BJØRN OLAV GRØV
Dato for fastsettelse av årsregnskapet: 17.04.2024

Grunnlag for avgivelse

År 2023: Årsregnskap er elektronisk innlevert.
År 2022: Tall er hentet fra elektronisk innlevert årsregnskap fra 2023.

Det er ikke krav til at årsregnskapet m.v. som sendes til Regnskapsregisteret er undertegnet. Kontrollen på at dette er utført ligger hos revisor/enhetens øverste organ. Sikkerheten ivaretas ved at innsender har rolle/rettighet for innsending av årsregnskapet via Altinn, og ved at det bekreftes at årsregnskapet er fastsatt av kompetent organ.

Brønnøysundregistrene, 25.05.2024



Organisasjonsnr: 988 875 023
SCOTT FINANS AS

RESULTATREGNSKAP

| Beløp i: NOK | Note | 2023 | 2022 |
|---|-------------|----------------|----------------|
| RESULTATREGNSKAP | | | |
| Kostnader | | | |
| Lønnskostnad | 1 | | |
| Annen driftskostnad | | 16 688 | 33 125 |
| Sum kostnader | | 16 688 | 33 125 |
| Driftsresultat | | -16 688 | -33 125 |
| Finansinntekter og finanskostnader | | | |
| Inntekt på investering i datterselskap | | 300 000 | 300 000 |
| Annen renteinntekt | | 625 | 48 |
| Sum finansinntekter | | 300 625 | 300 048 |
| Netto finans | | 300 625 | 300 048 |
| Ordinært resultat før skattekostnad | | 283 937 | 266 923 |
| Skattekostnad på resultat | 2 | | |
| Ordinært resultat etter skattekostnad | | 283 937 | 266 923 |
| Årsresultat | 3 | 283 937 | 266 923 |
| Årsresultat etter minoritetsinteresser | | 283 937 | 266 923 |
| Totalresultat | | 283 937 | 266 923 |
| Overføringer og disponeringer | | | |
| Ordinært utbytte | | 250 000 | 250 000 |
| Avsatt til annen egenkapital | | 33 937 | 16 923 |
| Sum overføringer og disponeringer | | 283 937 | 266 923 |



Organisasjonsnr: 988 875 023
SCOTT FINANS AS

BALANSE

Beløp i: NOK **Note** **2023** **2022**

BALANSE - EIENDELER

Anleggsmidler

Immaterielle eiendeler

Utsatt skattefordel 2

Finansielle anleggsmidler

Investering i datterselskap 4 250 785 250 785

Investering i annet foretak i samme konsern 4

Sum finansielle anleggsmidler 250 785 250 785

Sum anleggsmidler 250 785 250 785

Omløpsmidler

Varer

Fordringer

Konsernfordringer 300 000 300 000

Sum fordringer 300 000 300 000

Investeringer

Aksjer og andeler i foretak i samme konsern 4

Bankinnskudd, kontanter og lignende

Bankinnskudd, kontanter o. l. 34 221 284

Sum bankinnskudd, kontanter og lignende 34 221 284

Sum omløpsmidler 334 221 300 284

SUM EIENDELER 585 006 551 069

BALANSE - EGENKAPITAL OG GJELD

Egenkapital

Innskutt egenkapital

Aksjekapital 250 000 250 000

Beholdning av egne aksjer 5 -25 000 -25 000

Overkurs 785 785

Sum innskutt egenkapital 225 785 225 785

Opptjent egenkapital

Annen egenkapital 109 221 75 284



| | | | |
|--------------------------|---|---------|---------|
| Sum opptjent egenkapital | | 109 221 | 75 284 |
| Sum egenkapital | 3 | 335 006 | 301 069 |
| Gjeld | | | |
| Langsiktig gjeld | | | |
| Utsatt skatt | 2 | | |
| Annen langsiktig gjeld | | | |
| Sum langsiktig gjeld | | 0 | 0 |
| Kortsiktig gjeld | | | |
| Betalbar skatt | 2 | | |
| Utbytte | | 250 000 | 250 000 |
| Sum kortsiktig gjeld | | 250 000 | 250 000 |
| Sum gjeld | | 250 000 | 250 000 |
| SUM EGENKAPITAL OG GJELD | | 585 006 | 551 069 |



Organisasjonsnr: 988 875 023
SCOTT FINANS AS

NOTEOPPLYSNINGER - SELSKAP - alle poster oppgitt i hele tall

Note

Antall årsverk i regnskapsåret
0.00

Sum Beløp

Balanseført verdi 31.12. Varige driftsmidler Immaterielle eiend.

Konsernregnskap

Morselskapet sitt navn

Forretningskontor for morselskapet

Begrunnelse for at datterselskap er utelatt fra konsolideringen

Samlet beløp - tilknyttet selskap Årets Fjorårets

Samlet beløp - foretak i samme konsern Årets Fjorårets

Samlet beløp - foretak i samme konsern Årets Fjorårets

Samlet beløp - felles kontrollert virksomhet Årets Fjorårets

Pantstillelse Beløp

Beholdning av egne aksjer Antall Pålydende Andel av aksjek.



UAVHENGIG REVISORS BERETNING
Til generalforsamlingen i Scott Finans AS

Uttalelse om revisjonen av årsregnskapet

Konklusjon

Vi har revidert årsregnskapet for Scott Finans AS som viser et overskudd på kr 283 937. Årsregnskapet består av balanse per 31. desember 2023, resultatregnskap for regnskapsåret avsluttet per denne datoen og noter til årsregnskapet, herunder et sammendrag av viktige regnskapsprinsipper.

Etter vår mening

- oppfyller årsregnskapet gjeldende lovkrav, og
- gir årsregnskapet et rettviseende bilde av selskapets finansielle stilling per 31. desember 2023 og av dets resultater for regnskapsåret avsluttet per denne datoen i samsvar med regnskapslovens regler og god regnskapsskikk i Norge.

Grunnlag for konklusjonen

Vi har gjennomført revisjonen i samsvar med International Standards on Auditing (ISA-ene). Våre oppgaver og plikter i henhold til disse standardene er beskrevet nedenfor under Revisors oppgaver og plikter ved revisjonen av årsregnskapet. Vi er uavhengige av selskapet i samsvar med kravene i relevante lover og forskrifter i Norge og International Code of Ethics for Professional Accountants (inkludert internasjonale uavhengighetsstandarder) utstedt av International Ethics Standards Board for Accountants (IESBA-reglene), og vi har overholdt våre øvrige etiske forpliktelser i samsvar med disse kravene. Innhentet revisjonsbevis er etter vår vurdering tilstrekkelig og hensiktsmessig som grunnlag for vår konklusjon.

Styret og daglig leders ansvar for årsregnskapet

Styret og daglig leder (ledelsen) er ansvarlig for å utarbeide årsregnskapet og for at det gir et rettviseende bilde i samsvar med regnskapslovens regler og god regnskapsskikk i Norge. Ledelsen er også ansvarlig for slik intern kontroll som den finner nødvendig for å kunne utarbeide et årsregnskap som ikke inneholder vesentlig feilinformasjon, verken som følge av misligheter eller utilsiktede feil.

Ved utarbeidelsen av årsregnskapet må ledelsen ta standpunkt til selskapets evne til fortsatt drift og opplyse om forhold av betydning for fortsatt drift. Forutsetningen om fortsatt drift skal legges til grunn for årsregnskapet så lenge det ikke er sannsynlig at virksomheten vil bli avvirket.



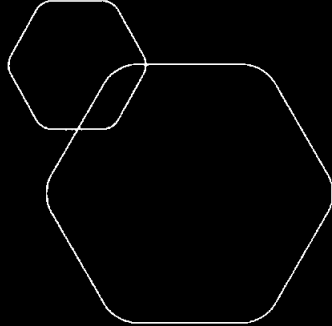
Revisors oppgaver og plikter ved revisjonen av årsregnskapet

Vårt mål er å oppnå betryggende sikkerhet for at årsregnskapet som helhet ikke inneholder vesentlig feilinformasjon, verken som følge av misligheter eller utilsiktede feil, og å avgi en revisjonsberetning som inneholder vår konklusjon. Betryggende sikkerhet er en høy grad av sikkerhet, men ingen garanti for at en revisjon utført i samsvar med ISA-ene, alltid vil avdekke vesentlig feilinformasjon. Feilinformasjon kan oppstå som følge av misligheter eller utilsiktede feil. Feilinformasjon er å anse som vesentlig dersom den enkeltvis eller samlet med rimelighet kan forventes å påvirke de økonomiske beslutningene som brukerne foretar på grunnlag av årsregnskapet.

For revisors oppgaver og plikter se: <https://revisorforeningen.no/om-revisjon/revisjonsberetning-revisors-oppgaver-og-plikter/>

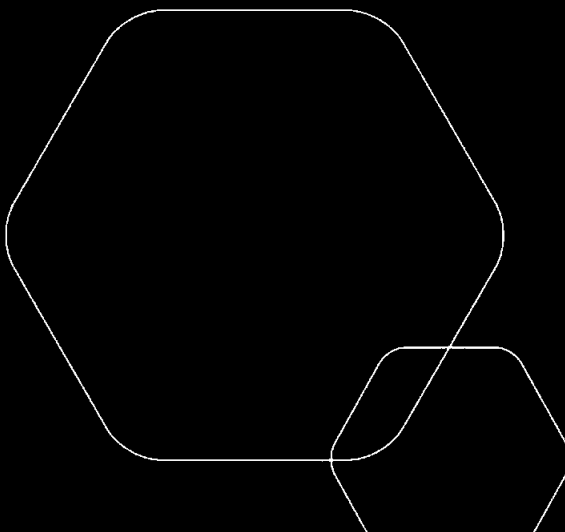
Drammen, 17. april 2024
Gyllstrøm & Johansen AS

Hege Gyllstrøm
Statsautorisert revisor

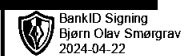
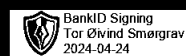


Årsregnskap 2023
SCOTT FINANS AS

Resultatregnskap
Balanse
Noter til regnskapet



Org.nr.: 988 875 023





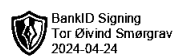
RESULTATREGNSKAP

SCOTT FINANS AS

| DRIFTSINTEKTER OG DRIFTSKOSTNADER | Note | 2023 | 2022 |
|--|----------|----------------|----------------|
| Annen driftskostnad | | 16 688 | 33 125 |
| Sum driftskostnader | | 16 688 | 33 125 |
| Driftsresultat | | -16 688 | -33 125 |
| FINANSINTEKTER OG FINANSKOSTNADER | | | |
| Inntekt på investering i datterselskap | | 300 000 | 300 000 |
| Annen renteinntekt | | 625 | 48 |
| Resultat av finansposter | | 300 625 | 300 048 |
| Resultat før skattekostnad | | 283 937 | 266 923 |
| Årsresultat | 3 | 283 937 | 266 923 |
| OVERFØRINGER | | | |
| Avsatt til utbytte | | 250 000 | 250 000 |
| Avsatt til annen egenkapital | | 33 937 | 16 923 |
| Sum overføringer | | 283 937 | 266 923 |

SCOTT FINANS AS

SIDE 2






BALANSE

SCOTT FINANS AS

| EIENDELER | Note | 2023 | 2022 |
|--------------------------------------|------|----------------|----------------|
| ANLEGGSMIDLER | | | |
| FINANSIELLE ANLEGGSMIDLER | | | |
| Investeringer i datterselskap | 4 | 250 785 | 250 785 |
| Sum finansielle anleggsmidler | | 250 785 | 250 785 |
| Sum anleggsmidler | | 250 785 | 250 785 |
| OMLØPSMIDLER | | | |
| FORDRINGER | | | |
| Konsernfordringer | | 300 000 | 300 000 |
| Sum fordringer | | 300 000 | 300 000 |
| Bankinnskudd, kontanter o.l. | | 34 221 | 284 |
| Sum omløpsmidler | | 334 221 | 300 284 |
| Sum eiendeler | | 585 006 | 551 069 |

SCOTT FINANS AS

 BankID Signing
Tor Øivind Smøgrav
2024-04-24

SIDE 3

 BankID Signing
Bjørn Olav Smøgrav
2024-04-22



BALANSE

SCOTT FINANS AS

| EGENKAPITAL OG GJELD | Note | 2023 | 2022 |
|---------------------------------|----------|----------------|----------------|
| EGENKAPITAL | | | |
| INNSKUTT EGENKAPITAL | | | |
| Aksjekapital | | 250 000 | 250 000 |
| Egne aksjer | 5 | -25 000 | -25 000 |
| Overkurs | | 785 | 785 |
| Sum innskutt egenkapital | | 225 785 | 225 785 |
| OPPTJENT EGENKAPITAL | | | |
| Annen egenkapital | | 109 221 | 75 284 |
| Sum opptjent egenkapital | | 109 221 | 75 284 |
| Sum egenkapital | 3 | 335 006 | 301 069 |
| GJELD | | | |
| KORTSIKTIG GJELD | | | |
| Utbytte | | 250 000 | 250 000 |
| Sum kortsiktig gjeld | | 250 000 | 250 000 |
| Sum gjeld | | 250 000 | 250 000 |
| Sum egenkapital og gjeld | | 585 006 | 551 069 |

Vestfossen, 17.04.2024
Styret i SCOTT FINANS AS

SMØRGRAV BJØRN OLAV GRØV
styreleder/daglig leder

SMØRGRAV TOR ØIVIND GRØV
styremedlem

SCOTT FINANS AS

SIDE 4





Regnskapsprinsipper

Årsregnskapet er satt opp i samsvar med regnskapsloven og NRS 8 - God regnskapsskikk for små foretak.

SKATT

Skattekostnaden i resultatregnskapet omfatter både periodens betalbare skatt og endring i utsatt skatt. Utsatt skatt er beregnet med 22 % på grunnlag av de midlertidige forskjeller som eksisterer mellom regnskapsmessige og skattemessige verdier, samt ligningsmessig underskudd til fremføring ved utgangen av regnskapsåret. Skatteøkende og skattereduserende midlertidige forskjeller som reverserer eller kan reverseres i samme periode er utlignet og nettoført.

KLASSIFISERING OG VURDERING AV OMLØPSMIDLER

Omløpsmidler og kortsiktig gjeld omfatter normalt poster som forfaller til betaling innen ett år etter balansedagen, samt poster som knytter seg til varekretsløpet. Omløpsmidler vurderes til laveste verdi av anskaffelseskost og virkelig verdi.

AKSJER I DATTERSELSKAP

Investeringer i datterselskap er vurdert etter kostmetoden ettersom konsernet samlet ikke overstiger grensen for små foretak.

Note 1 Lønnskostnader

SCOTT FINANS AS har ikke hatt lønns- eller personalkostnader i 2023 og det foreligger heller ingen slike forpliktelser.



Note 2 Skatt

| Årets skattekostnad | 2023 | 2022 |
|--|----------------|----------------|
| Resultatført skatt på ordinært resultat: | | |
| Betalbar skatt | 0 | 0 |
| Endring i utsatt skattefordel | 0 | 0 |
| Skattekostnad ordinært resultat | 0 | 0 |
| Skattepliktig inntekt: | | |
| Resultat før skatt | 283 937 | 266 923 |
| Permanente forskjeller | -300 000 | -300 000 |
| Skattepliktig inntekt | -16 063 | -33 077 |
| Betalbar skatt i balansen: | | |
| Betalbar skatt på årets resultat | 0 | 0 |
| Sum betalbar skatt i balansen | 0 | 0 |

Skatteeffekten av midlertidige forskjeller og underskudd til fremføring som har gitt opphav til utsatt skatt og utsatte skattefordeler, spesifisert på typer av midlertidige forskjeller

| | 2023 | 2022 | Endring |
|---|-------------|-------------|----------------|
| Akkumulert fremførbart underskudd | -117 224 | -101 160 | 16 063 |
| Inngår ikke i beregningen av utsatt skatt | 117 224 | 101 160 | -16 064 |
| Utsatt skattefordel (22 %) | 0 | 0 | 0 |

I henhold til God regnskapsskikk for små foretak balanseføres ikke utsatt skattefordel.

Note 3 Egenkapital

| | Aksjekapital | Overkurs | Annen Innskutt egenkapital | Annen egenkapital | Sum egenkapital |
|----------------------|---------------------|-----------------|-----------------------------------|--------------------------|------------------------|
| Pr. 31.12.2022 | 250 000 | 785 | 0 | 75 284 | 326 069 |
| Årets resultat | | | | 283 937 | 283 937 |
| Utbytte | | | | -250 000 | -250 000 |
| Pr 31.12.2023 | 250 000 | 785 | 0 | 109 221 | 360 006 |



Note 4 Datterselskap, TS og FKV – rapportnote

| Kontor-kommune | Eier-andel | Stemme-andel | Anskaffelses kost | Balanseført verdi | Egenkapital | Resultat |
|----------------------------|------------|--------------|-------------------|-------------------|-------------------|-----------------|
| DS/FKV/TS | | | | | | |
| Smørgrav Sag AS ØVRE EIKER | 100,0% | 100,0% | 250 785 | 250 785 | 14 191 755 | -918 934 |
| Sum | | | 250 785 | 250 785 | 14 191 755 | -918 934 |

Note 5 Egne aksjer

Selskapet har i løpet av 2023 kjøpt 0 aksjer i markedet til kr. 0 pr. aksje.

| Utvikling i selskapets egne aksjer | Antall | Pålydende pr. aksje | Sum | Andel av aksjekapital |
|------------------------------------|-----------|---------------------|---------------|-----------------------|
| Beholdning pr. 1.1.2023 | 25 | 1000 | 25 000 | 10% |
| Beholdning pr. 31.12.2023 | 25 | 1000 | 25 000 | 0 % |