



ÅRSREGNSKAPET FOR REGNSKAPSÅRET 2021 - GENERELL INFORMASJON

Enheten

Organisasjonsnummer: 983 626 254
Organisasjonsform: Aksjeselskap
Foretaksnavn: TOP IT AS
Forretningsadresse: Wilh. Wilhelmsens vei 84
1362 HOSLE

Regnskapsår

Årsregnskapets periode: 01.01.2021 - 31.12.2021

Konsern

Morselskap i konsern: Nei

Regnskapsregler

Regler for små foretak benyttet: Ja
Benyttet ved utarbeidelsen av årsregnskapet til selskapet: Regnskapslovens alminnelige regler

Årsregnskapet fastsatt av kompetent organ

Bekreftet av representant for selskapet: Kåre Arnold Nilsen
Dato for fastsettelse av årsregnskapet: 29.05.2022

Grunnlag for avgivelse

År 2021: Årsregnskapet er elektronisk innlevert
År 2020: Tall er hentet fra elektronisk innlevert årsregnskap fra 2021

Det er ikke krav til at årsregnskapet m.v. som sendes til Regnskapsregisteret er undertegnet. Kontrollen på at dette er utført ligger hos revisor/enhetens øverste organ. Sikkerheten ivaretas ved at innsender har rolle/rettighet for innsending av årsregnskapet via Altinn, og ved at det bekreftes at årsregnskapet er fastsatt av kompetent organ.

Brønnøysundregistrene, 14.04.2023



Resultatregnskap

Beløp i: NOK	Note	2021	2020
RESULTATREGNSKAP			
Inntekter			
Salgsinntekt		998 356	1 198 589
Annen driftsinntekt			28 349
Sum inntekter		998 356	1 226 938
Kostnader			
Varekostnad		376 650	424 037
Lønnskostnad	3, 4	425 840	-430 215
Annen driftskostnad		195 349	1 364 200
Sum kostnader		997 839	1 358 022
Driftsresultat		517	-131 084
Finansinntekter og finanskostnader			
Annen renteinntekt			7
Sum finansinntekter			7
Annen rentekostnad		210	1 243
Sum finanskostnader		210	1 243
Netto finans		-210	-1 236
Ordinært resultat før skattekostnad		307	-132 320
Skattekostnad på ordinært resultat	5	68	-29 110
Ordinært resultat etter skattekostnad		239	-103 210
Årsresultat		239	-103 210
Årsresultat etter minoritetsinteresser		239	-103 210
Totalresultat		239	-103 210
Overføringer og disponeringer			
Avsatt til annen egenkapital		239	
Overført fra annen egenkapital			-103 210



Resultatregnskap

Beløp i: NOK	Note	2021	2020
Sum overføringer og disponeringer		239	-103 210



Balanse

Beløp i: NOK	Note	2021	2020
BALANSE - EIENDELER			
Anleggsmidler			
Immaterielle eiendeler			
Utsatt skattefordel	5	29 109	29 177
Sum immaterielle eiendeler		29 109	29 177
Sum anleggsmidler		29 109	29 177
Omløpsmidler			
Varer			
Fordringer			
Kundefordringer		31 317	38 309
Andre kortsiktige fordringer		9 020	
Konsernfordringer	8	1 622 435	1 792 099
Sum fordringer		1 662 771	1 830 408
Bankinnskudd, kontanter og lignende			
Bankinnskudd, kontanter o.l.	7	190 788	28 562
Sum bankinnskudd, kontanter og lignende		190 788	28 562
Sum omløpsmidler		1 853 559	1 858 970
SUM EIENDELER		1 882 668	1 888 147
BALANSE - EGENKAPITAL OG GJELD			
Egenkapital			
Innskutt egenkapital			
Aksjekapital	2	200 000	200 000
Annen innskutt egenkapital		981 219	981 219
Sum innskutt egenkapital		1 181 219	1 181 219
Opptjent egenkapital			
Annen egenkapital	6	423 886	423 646



Balanse

Beløp i: NOK	Note	2021	2020
Sum opptjent egenkapital		423 886	423 646
Sum egenkapital		1 605 105	1 604 865
Sum langsiktig gjeld		0	0
Kortsiktig gjeld			
Leverandørgjeld		109 154	256 779
Skyldig offentlige avgifter		16 409	14 533
Annen kortsiktig gjeld		152 000	11 970
Sum kortsiktig gjeld		277 563	283 282
Sum gjeld		277 563	283 282
SUM EGENKAPITAL OG GJELD		1 882 668	1 888 147



Brønnøysundregistrene

ÅRSREGNSKAP FOR REGNSKAPSÅRET 2021 - GENERELL INFORMASJON

Journalnummer: 2022 409423

Enheten

Organisasjonsnummer: 983 626 254
Organisasjonsform: Aksjeselskap
Foretaksnavn: TOP IT AS
Forretningsadresse: Akersgata 45
0158 OSLO

Regnskapsår

Årsregnskapets periode: 01.01.2021 - 31.12.2021

Konsern

Morselskap i konsern: Nei

Regnskapsregler

Regler for små foretak benyttet: Ja
Benyttet ved utarbeidelsen av
årsregnskapet til selskapet: Regnskapslovens alminnelige regler

Årsregnskapet fastsatt av kompetent organ

Bekreftet av representant for selskapet: Kåre Arnold Nilsen
Dato for fastsettelse av årsregnskapet: 29.05.2022

Revisjon

Selskapet har besluttet at årsregnskapet
ikke skal revideres: Ja

Grunnlag for avgivelse

År 2021: Årsregnskap er elektronisk innlevert.
År 2020: Tall er hentet fra elektronisk innlevert årsregnskap fra 2021.

Det er ikke krav til at årsregnskapet m.v. som sendes til Regnskapsregisteret er undertegnet. Kontrollen på at dette er utført ligger hos revisor/enhetens øverste organ. Sikkerheten ivaretas ved at innsender har rolle/rettighet for innsending av årsregnskapet via Altinn, og ved at det bekreftes at årsregnskapet er fastsatt av kompetent organ.

Brønnøysundregistrene, 02.06.2022



Organisasjonsnr: 983 626 254
TOP IT AS

RESULTATREGNSKAP

Beløp i: NOK	Note	2021	2020
RESULTATREGNSKAP			
Inntekter			
Salgsinntekt		998 356	1 198 589
Annen driftsinntekt			28 349
Sum inntekter		998 356	1 226 938
Kostnader			
Varekostnad		376 650	424 037
Lønnskostnad	3, 4	425 840	-430 215
Annen driftskostnad		195 349	1 364 200
Sum kostnader		997 839	1 358 022
Driftsresultat		517	-131 084
Finansinntekter og finanskostnader			
Annen renteinntekt			7
Sum finansinntekter			7
Annen rentekostnad		210	1 243
Sum finanskostnader		210	1 243
Netto finans		-210	-1 236
Ordinært resultat før skattekostnad			
Skattekostnad på ordinært resultat	5	68	-29 110
Ordinært resultat etter skattekostnad		239	-103 210
Årsresultat		239	-103 210
Årsresultat etter minoritetsinteresser		239	-103 210
Totalresultat		239	-103 210
Overføringer og disponeringer			
Avsatt til annen egenkapital		239	
Overført fra annen egenkapital			-103 210
Sum overføringer og disponeringer		239	-103 210



Organisasjonsnr: 983 626 254
TOP IT AS

BALANSE

Beløp i: NOK	Note	2021	2020
BALANSE - EIENDELER			
Anleggsmidler			
Immaterielle eiendeler			
Utsatt skattefordel	5	29 109	29 177
Sum immaterielle eiendeler		29 109	29 177
Sum anleggsmidler		29 109	29 177
Omløpsmidler			
Varer			
Fordringer			
Kundefordringer		31 317	38 309
Andre kortsiktige fordringer		9 020	
Konsernfordringer	8	1 622 435	1 792 099
Sum fordringer		1 662 771	1 830 408
Bankinnskudd, kontanter og lignende			
Bankinnskudd, kontanter o. l.	7	190 788	28 562
Sum bankinnskudd, kontanter og lignende		190 788	28 562
Sum omløpsmidler		1 853 559	1 858 970
SUM EIENDELER		1 882 668	1 888 147
BALANSE - EGENKAPITAL OG GJELD			
Egenkapital			
Innskutt egenkapital			
Aksjekapital	2	200 000	200 000
Annen innskutt egenkapital		981 219	981 219
Sum innskutt egenkapital		1 181 219	1 181 219
Opptjent egenkapital			
Annen egenkapital	6	423 886	423 646
Sum opptjent egenkapital		423 886	423 646
Sum egenkapital		1 605 105	1 604 865
Sum langsiktig gjeld		0	0
Kortsiktig gjeld			
Leverandørgjeld		109 154	256 779



Skyldig offentlige avgifter	16 409	14 533
Annen kortsiktig gjeld	152 000	11 970
Sum kortsiktig gjeld	277 563	283 282
Sum gjeld	277 563	283 282
SUM EGENKAPITAL OG GJELD	1 882 668	1 888 147



Organisasjonsnr: 983 626 254
TOP IT AS

NOTEOPPLYSNINGER - SELSKAP - alle poster oppgitt i hele tall

Note

Antall aksjer og aksjeeiere

Note
3


Antall årsverk i regnskapsåret

Virksomheten har hatt følgende antall årsverk:
0.00

Omløpsmidler Startdato Sluttdato Endring

Skattemessig fremf.undersk. Startdato Sluttdato Endring

Kortsiktig gjeld Startdato Sluttdato Endring



Årsregnskap 2021

Top It AS

Resultatregnskap
Balanse


Org.nr.: 983 626 254



Resultatregnskap

Top It AS

Driftsinntekter og driftskostnader	Note	2021	2020
Salgsinntekt		998 356	1 198 589
Annen driftsinntekt		0	28 349
Sum driftsinntekter		998 356	1 226 938
Varekostnad		376 650	424 037
Lønnskostnad	3, 4	425 840	-430 215
Annen driftskostnad		195 349	1 364 200
Sum driftskostnader		997 839	1 358 022
Driftsresultat		517	-131 084
Finansinntekter og finanskostnader			
Annen renteinntekt		0	7
Annen rentekostnad		210	1 243
Resultat av finansposter		-210	-1 236
Ordinært resultat før skattekostnad		307	-132 320
Skattekostnad på ordinært resultat	5	68	-29 110
Ordinært resultat		239	-103 210
Årsresultat		239	-103 210
Overføringer			
Avsatt til annen egenkapital		239	0
Overført fra annen egenkapital		0	103 210
Sum overføringer		239	-103 210




Balanse

Top It AS

Eiendeler	Note	2021	2020
Anleggsmidler			
Immaterielle eiendeler			
Utsatt skattefordel	5	29 109	29 177
Sum immaterielle eiendeler		29 109	29 177
Sum anleggsmidler		29 109	29 177
Omløpsmidler			
Fordringer			
Kundefordringer		31 317	38 309
Andre kortsiktige fordringer		9 020	0
Konsernfordringer	8	1 622 435	1 792 099
Sum fordringer		1 662 771	1 830 408
Bankinnskudd, kontanter o.l.	7	190 788	28 562
Sum omløpsmidler		1 853 559	1 858 970
Sum eiendeler		1 882 668	1 888 147

Top It AS

Side 3



Balanse

Top It AS

Egenkapital og gjeld	Note	2021	2020
Egenkapital			
Innskutt egenkapital			
Aksjekapital	2	200 000	200 000
Annen innskutt egenkapital		981 219	981 219
Sum innskutt egenkapital		1 181 219	1 181 219
Opptjent egenkapital			
Annen egenkapital	6	423 886	423 646
Sum opptjent egenkapital		423 886	423 646
Sum egenkapital		1 605 105	1 604 865
Gjeld			
Kortsiktig gjeld			
Leverandørgjeld		109 154	256 779
Skyldig offentlige avgifter		16 409	14 533
Annen kortsiktig gjeld		152 000	11 970
Sum kortsiktig gjeld		277 563	283 282
Sum gjeld		277 563	283 282
Sum egenkapital og gjeld		1 882 668	1 888 147

Oslo
Styret i Top It AS

Kåre Arnold Nilsen
styreleder



Noter 2021

Top It AS

Note 1 Regnskapsprinsipper

Årsregnskapet er satt opp i samsvar med regnskapsloven og NRS 8 - God regnskapsskikk for små foretak.

1-1 Valuta

Pengeposter i utenlandsk valuta vurderes etter kursen ved regnskapsårets slutt.

1-2 Driftsinntekter

Inntektsføring ved salg av varer skjer på leveringstidspunktet. Tjenester inntektsføres etter hvert som de leveres.

1-3 Skatt

Skattekostnaden i resultatregnskapet omfatter både periodens betalbare skatt og endring i utsatt skatt. Utsatt skatt/skattefordel er beregnet med 22 % på grunnlag av de midlertidige forskjeller som eksisterer mellom regnskapsmessige og skattemessige verdier, samt ligningsmessig underskudd til fremføring ved utgangen av regnskapsåret. Skatteøkende og skattereduserende midlertidige forskjeller som reverserer eller kan reversere i samme periode er utlignet og nettoført.

1-4 Klassifisering og vurdering av balanseposter

Anleggsmidler omfatter eiendeler bestemt til varig eie og bruk. Anleggsmidler er vurdert til anskaffelseskost. Varige driftsmidler balanseføres og avskrives over driftsmidlets økonomiske levetid. Varige driftsmidler nedskrives til gjenvinnbart beløp ved verdifall som forventes ikke å være forbigående. Gjenvinnbart beløp er det høyeste av netto salgsverdi og verdi i bruk. Verdi i bruk er nåverdi av fremtidige kontantstrømmer knyttet til eiendelen. Nedskrivningen reverseres når grunnlaget for nedskrivningen ikke lenger er til stede.

Omløpsmidler og kortsiktig gjeld omfatter normalt poster som forfaller til betaling innen ett år etter balansedagen, samt poster som knytter seg til varekretsløpet. Omløpsmidler vurderes til laveste verdi av anskaffelseskost og antatt virkelig verdi.

1-5 Fordringer

Kundefordringer og andre fordringer oppføres til pålydende etter fradrag for avsetning til forventet tap. Avsetning til tap gjøres på grunnlag av en individuell vurdering av de enkelte fordringene, og en uspesifisert avsetning for å dekke antatt tap.

Endring av regnskapsprinsipp

Det har ikke vært noen endring i regnskapsprinsipp.



Noter 2021

Top It AS

Note 2 Antall aksjer, aksjeeiere m.v

Aksjekapitalen er på kr 200 000 fordelt på 2 000 aksjer pålydende kr 100.

Det er ikke forskjellige aksjeklasser i selskapet. Alle aksjene gir samme rettigheter i selskapet.

	Antall aksjer	Eierandel/ stemmerett
Aksjonærer pr. 31.12. er:		
KAN Holding AS	2 000	100 %

Note 3 Lønnskostnader

Lønnskostnader	2021	2020
Lønn	240 000	-
Arbeidsgiveravgift	33 840	
Pensjonskostnader	0	
Periodisering lønn	152 000	-430 215
Sum	425 840	-430 215

Note 4 Ytelser, antall ansatte og godtgjørelser

Det er ikke utbetalt ytelser til ledende personer.



Noter 2021

Top It AS

Note 5 Skatt	2021	2020
Betalbar skatt	-	-
Endring i utsatt skatt	68	-29 110
Skattekostnad	68	-29 110

Beregning av årets grunnlag, betalbar skatt:	2021	2020
Resultat før skattekostnad	307	-132 320
Permanente forskjeller	-	-
Endring i midlertidige forskjeller	-	-
Fremførbart underskudd benyttet	-307	-
Årets skattegrunnlag	-	-
Skatt 22 %	-	-
Betalbar skatt på årets resultat	-	-

Oversikt over midlertidige forskjeller:	2021	2020	Endring
Driftsmidler	-	-	-
Utestående fordringer	-	-	-
Gevinst- og tapskonto	-	-	-
Netto midlertidige forskjeller pr 31.12	-	-	-
Akkumulert fremførbart underskudd	-132 315	-132 622	-307
Sum grunnlag utsatt skatt-fordel	-132 315	-132 622	-307
Utsatt skatt / skattefordel (-)	-29 109	-29 177	68

Note 6 Egenkapital	Aksje- kapital	Annen inn- skutt EK	Annen egenkapital	Sum
Egenkapital pr 1.1	200 000	981 219	423 646	1 604 865
Årets resultat			239	239
Egenkapital pr 31.12	200 000	981 219	423 886	1 605 105

Note 7 Bankinnskudd	2021	2020
Bundne skattetrekksmidler utgjør	121	121



Noter 2021

Top It AS

Note 8 Mellomværende med selskap i samme konsern

Fordring	2021	2020
KAN Holding AS	1 622 435	1 725 668
Kan Frisørdrift AS	-	66 431
	<hr/>	<hr/>
	1 622 435	1 792 099