



ÅRSREGNSKAPET FOR REGNSKAPSÅRET 2022 - GENERELL INFORMASJON

Enheten

Organisasjonsnummer: 989 032 690
Organisasjonsform: Aksjeselskap
Foretaksnavn: HANSNES INVEST AS
Forretningsadresse: Kystveien 40
4841 ARENDAL

Regnskapsår

Årsregnskapets periode: 01.01.2022 - 31.12.2022

Konsern

Morselskap i konsern: Ja
Konsernregnskap lagt ved: Nei

Regnskapsregler

Regler for små foretak benyttet: Ja
Benyttet ved utarbeidelsen av årsregnskapet til selskapet: Regnskapslovens alminnelige regler

Årsregnskapet fastsatt av kompetent organ

Bekreftet av representant for selskapet: Yngvar Bratlid
Dato for fastsettelse av årsregnskapet: 02.02.2023

Grunnlag for avgivelse

År 2022: Årsregnskapet er elektronisk innlevert
År 2021: Tall er hentet fra elektronisk innlevert årsregnskap fra 2022

Det er ikke krav til at årsregnskapet m.v. som sendes til Regnskapsregisteret er undertegnet. Kontrollen på at dette er utført ligger hos revisor/enhetens øverste organ. Sikkerheten ivaretas ved at innsender har rolle/rettighet for innsending av årsregnskapet via Altinn, og ved at det bekreftes at årsregnskapet er fastsatt av kompetent organ.

Brønnøysundregistrene, 03.03.2024



Resultatregnskap

Beløp i: NOK	Note	2022	2021
RESULTATREGNSKAP			
Inntekter			
Salgsinntekt		48 000	48 000
Sum inntekter		48 000	48 000
Kostnader			
Annen driftskostnad		3 213	28
Sum kostnader		3 213	28
Driftsresultat		44 787	47 972
Finansinntekter og finanskostnader			
Inntekt på investering i datterselskap	2	1 007 500	1 163 500
Annen renteinntekt		909	1 011
Finansinntekter			79 612
Verdiøkning markedsbaserte omløpsmidler	3	239	1 446 352
Sum finansinntekter		1 008 648	2 690 475
Verdireduksjon markedsbaserte omløpsmidler	3	1 718 561	49 608
Sum finanskostnader		1 718 561	49 608
Netto finans		-709 913	2 640 867
Ordinært resultat før skattekostnad		-665 126	2 688 839
Skattekostnad	6	16 703	20 538
Ordinært resultat etter skattekostnad		-681 829	2 668 301
Årsresultat	5	-681 829	2 668 301
Årsresultat etter minoritetsinteresser		-681 829	2 668 301
Totalresultat		-681 829	2 668 301
Overføringer og disponeringer			
Overført fra annen egenkapital		-1 411 829	
Ordinært utbytte		730 000	900 000



Resultatregnskap

Beløp i: NOK	Note	2022	2021
Overført til annen egenkapital			1 768 301
Sum overføringer og disponeringer		-681 829	2 668 301



Balanse

Beløp i: NOK	Note	2022	2021
BALANSE - EIENDELER			
Anleggsmidler			
Immaterielle eiendeler			
Utsatt skattefordel	6		
Finansielle anleggsmidler			
Investering i datterselskap	2	327 888	327 888
Investering i annet foretak i samme konsern	2		
Investeringer i aksjer og andeler	3	19 000	19 000
Sum finansielle anleggsmidler		346 888	346 888
Sum anleggsmidler		346 888	346 888
Omløpsmidler			
Varer			
Fordringer			
Andre kortsiktige fordringer	2	1 008 177	1 177 177
Sum fordringer		1 008 177	1 177 177
Investeringer			
Aksjer og andeler i foretak i samme konsern	2, 3		
Markedsbaserte aksjer	3		
Markedsbaserte obligasjoner	3		
Andre markedsbaserte finansielle instrumenter	3	10 937 199	12 190 521
Sum investeringer		10 937 199	12 190 521
Bankinnskudd, kontanter og lignende			
Bankinnskudd		68 833	62 175
Sum bankinnskudd, kontanter og lignende		68 833	62 175
Sum omløpsmidler		12 014 209	13 429 873
SUM EIENDELER		12 361 097	13 776 761



Balanse

Beløp i: NOK	Note	2022	2021
BALANSE - EGENKAPITAL OG GJELD			
Egenkapital			
Innskutt egenkapital			
Aksjekapital	4	500 000	500 000
Beholdning av egne aksjer	4		
Sum innskutt egenkapital		500 000	500 000
Opptjent egenkapital			
Annen egenkapital		11 844 394	13 256 223
Sum opptjent egenkapital	5	11 844 394	13 256 223
Sum egenkapital	5	12 344 394	13 756 223
Gjeld			
Langsiktig gjeld			
Utsatt skatt	6		
Annen langsiktig gjeld			
Sum langsiktig gjeld		0	0
Kortsiktig gjeld			
Betalbar skatt	6	16 703	20 538
Sum kortsiktig gjeld		16 703	20 538
Sum gjeld		16 703	20 538
SUM EGENKAPITAL OG GJELD		12 361 097	13 776 761



Brønnøysundregistrene

ÅRSREGNSKAP FOR REGNSKAPSÅRET 2022 - GENERELL INFORMASJON

Journalnummer: 2023 310933

Enheten

Organisasjonsnummer: 989 032 690
Organisasjonsform: Aksjeselskap
Foretaksnavn: HANSNES INVEST AS
Forretningsadresse: Kystveien 40
4841 ARENDAL

Regnskapsår

Årsregnskapets periode: 01.01.2022 - 31.12.2022

Konsern

Morselskap i konsern: Ja
Konsernregnskap lagt ved: Nei

Regnskapsregler

Regler for små foretak benyttet: Ja
Benyttet ved utarbeidelsen av
årsregnskapet til selskapet: Regnskapslovens alminnelige regler

Årsregnskapet fastsatt av kompetent organ

Bekreftet av representant for selskapet: Yngvar Bratlid
Dato for fastsettelse av årsregnskapet: 02.02.2023

Revisjon

Selskapet har besluttet at årsregnskapet
ikke skal revideres: Ja
Årsregnskapet er utarbeidet av ekstern
autorisert regnskapsfører: Ja

Grunnlag for avgivelse

År 2022: Årsregnskap er elektronisk innlevert.
År 2021: Tall er hentet fra elektronisk innlevert årsregnskap fra 2022.

Det er ikke krav til at årsregnskapet m.v. som sendes til Regnskapsregisteret er undertegnet. Kontrollen på at dette er utført ligger hos revisor/enhetens øverste organ. Sikkerheten ivaretas ved at innsender har rolle/rettighet for innsending av årsregnskapet via Altinn, og ved at det bekreftes at årsregnskapet er fastsatt av kompetent organ.

Brønnøysundregistrene, 25.02.2023



Organisasjonsnr: 989 032 690
HANSNES INVEST AS

RESULTATREGNSKAP

Beløp i: NOK	Note	2022	2021
RESULTATREGNSKAP			
Inntekter			
Salgsinntekt		48 000	48 000
Sum inntekter		48 000	48 000
Kostnader			
Annen driftskostnad		3 213	28
Sum kostnader		3 213	28
Driftsresultat		44 787	47 972
Finansinntekter og finanskostnader			
Inntekt på investering i datterselskap	2	1 007 500	1 163 500
Annen renteinntekt		909	1 011
Finansinntekter			79 612
Verdiøkning markedsbaserte omløpsmidler 3		239	1 446 352
Sum finansinntekter		1 008 648	2 690 475
Verdireduksjon markedsbaserte omløpsmidler 3		1 718 561	49 608
Sum finanskostnader		1 718 561	49 608
Netto finans		-709 913	2 640 867
Ordinært resultat før skattekostnad			
Skattekostnad	6	-665 126	2 688 839
		16 703	20 538
Ordinært resultat etter skattekostnad		-681 829	2 668 301
Årsresultat	5	-681 829	2 668 301
Årsresultat etter minoritetsinteresser		-681 829	2 668 301
Totalresultat		-681 829	2 668 301
Overføringer og disponeringer			
Overført fra annen egenkapital		-1 411 829	
Ordinært utbytte		730 000	900 000
Overført til annen egenkapital			1 768 301
Sum overføringer og disponeringer		-681 829	2 668 301





Organisasjonsnr: 989 032 690
HANSNES INVEST AS

BALANSE

Beløp i: NOK	Note	2022	2021
BALANSE - EIENDELER			
Anleggsmidler			
Immaterielle eiendeler			
Utsatt skattefordel	6		
Finansielle anleggsmidler			
Investering i datterselskap	2	327 888	327 888
Investering i annet foretak i samme konsern	2		
Investeringer i aksjer og andeler	3	19 000	19 000
Sum finansielle anleggsmidler		346 888	346 888
Sum anleggsmidler		346 888	346 888
Omløpsmidler			
Varer			
Fordringer			
Andre kortsiktige fordringer	2	1 008 177	1 177 177
Sum fordringer		1 008 177	1 177 177
Investeringer			
Aksjer og andeler i foretak i samme konsern	2, 3		
Markedsbaserte aksjer	3		
Markedsbaserte obligasjoner	3		
Andre markedsbaserte finansielle instrumenter	3	10 937 199	12 190 521
Sum investeringer		10 937 199	12 190 521
Bankinnskudd, kontanter og lignende			
Bankinnskudd		68 833	62 175
Sum bankinnskudd, kontanter og lignende		68 833	62 175
Sum omløpsmidler		12 014 209	13 429 873
SUM EIENDELER		12 361 097	13 776 761

BALANSE - EGENKAPITAL OG GJELD

Egenkapital
Innskutt egenkapital



Aksjekapital	4	500 000	500 000
Beholdning av egne aksjer	4		
Sum innskutt egenkapital		500 000	500 000
Opptjent egenkapital			
Annen egenkapital		11 844 394	13 256 223
Sum opptjent egenkapital	5	11 844 394	13 256 223
Sum egenkapital	5	12 344 394	13 756 223
Gjeld			
Langsiktig gjeld			
Utsatt skatt	6		
Annen langsiktig gjeld			
Sum langsiktig gjeld		0	0
Kortsiktig gjeld			
Betalbar skatt	6	16 703	20 538
Sum kortsiktig gjeld		16 703	20 538
Sum gjeld		16 703	20 538
SUM EGENKAPITAL OG GJELD		12 361 097	13 776 761



Organisasjonsnr: 989 032 690
HANSNES INVEST AS

NOTEOPPLYSNINGER - SELSKAP - alle poster oppgitt i hele tall

Note

Antall årsverk i regnskapsåret
0.00

<u>Sum</u>	<u>Beløp</u>
<u>Balanseført verdi 31.12.</u>	<u>Varige driftsmidler Immaterielle eiend.</u>

Konsernregnskap

Morselskapet sitt navn

Forretningskontor for morselskapet

Begrunnelse for at datterselskap er utelatt fra konsolideringen

<u>Samlet beløp - tilknyttet selskap</u>	<u>Årets</u>	<u>Fjorårets</u>
--	--------------	------------------

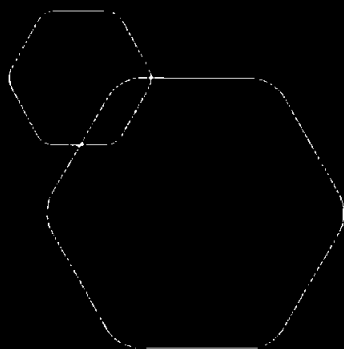
<u>Samlet beløp - foretak i samme konsern</u>	<u>Årets</u>	<u>Fjorårets</u>
---	--------------	------------------

<u>Samlet beløp - foretak i samme konsern</u>	<u>Årets</u>	<u>Fjorårets</u>
---	--------------	------------------

<u>Samlet beløp - felles kontrollert virksomhet</u>	<u>Årets</u>	<u>Fjorårets</u>
---	--------------	------------------

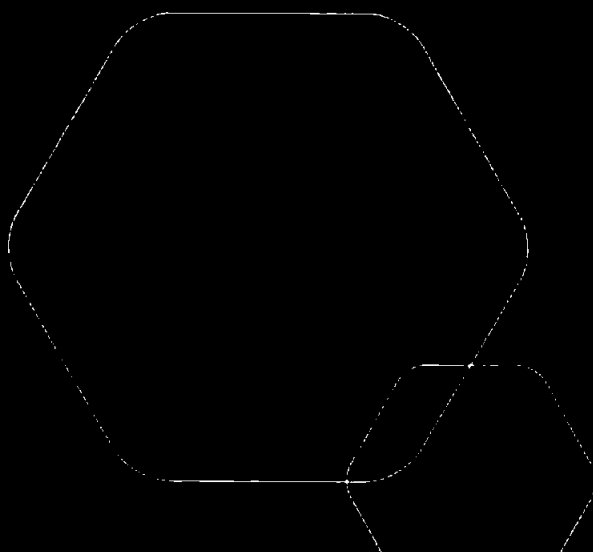
<u>Pantstillelse</u>	<u>Beløp</u>
----------------------	--------------

<u>Beholdning av egne aksjer</u>	<u>Antall</u>	<u>Pålydende</u>	<u>Andel av aksjek.</u>
----------------------------------	---------------	------------------	-------------------------



Årsregnskap 2022 Hansnes Invest AS

Resultatregnskap
Balanse
Noter til regnskapet



Org.nr.: 989 032 690



RESULTATREGNSKAP

HANSNES INVEST AS

DRIFTSINNEKTER OG DRIFTSKOSTNADER	Note	2022	2021
Salgsinntekt		48 000	48 000
Sum driftsinntekter		48 000	48 000
DRIFTSKOSTNADER			
Annen driftskostnad		3 213	28
Sum driftskostnader		3 213	28
Driftsresultat		44 787	47 972
FINANSINNEKTER OG FINANSKOSTNADER			
Inntekt på investering i datterselskap	2	1 007 500	1 163 500
Renteinntekter		909	1 011
Finansinntekter		0	79 612
Verdiøkning markedsbaserte omløpsmidler	3	239	1 446 352
Verdireduksjon markedsbaserte omløpsmidler	3	1 718 561	49 608
Resultat av finansposter		-709 913	2 640 867
Resultat før skattekostnad		-665 126	2 688 839
Skattekostnad	6	16 703	20 538
Årsresultat	5	-681 829	2 668 301
OVERFØRINGER			
Avsatt til utbytte		730 000	900 000
Overført til annen egenkapital		0	1 768 301
Overført fra annen egenkapital		1 411 829	0
Sum overføringer		-681 829	2 668 301



BALANSE

HANSNES INVEST AS

EIENDELER	Note	2022	2021
ANLEGGSMIDLER			
FINANSIELLE DRIFTSMIDLER			
Investeringer i datterselskap	2	327 888	327 888
Investeringer i aksjer og andeler	3	19 000	19 000
Sum finansielle anleggsmidler		346 888	346 888
Sum anleggsmidler		346 888	346 888
OMLØPSMIDLER			
FORDRINGER			
Andre kortsiktige fordringer	2	1 008 177	1 177 177
Sum fordringer		1 008 177	1 177 177
INVESTERINGER			
Andre markedsbaserte finansielle instrumenter	3	10 937 199	12 190 521
Sum investeringer		10 937 199	12 190 521
Bankinnskudd		68 833	62 175
Sum omløpsmidler		12 014 209	13 429 873
Sum eiendeler		12 361 097	13 776 761




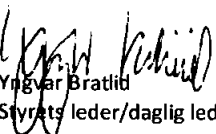
BALANSE

HANSNES INVEST AS

EGENKAPITAL OG GJELD	Note	2022	2021
INNSKUTT EGENKAPITAL			
Aksjekapital	4	500 000	500 000
Sum innskutt egenkapital		500 000	500 000
OPPTJENT EGENKAPITAL			
Annen egenkapital		11 844 394	13 256 223
Sum opptjent egenkapital	5	11 844 394	13 256 223
Sum egenkapital	5	12 344 394	13 756 223
GJELD			
ANNEN LANGSIKTIG GJELD			
KORTSIKTIG GJELD			
Betalbar skatt	6	16 703	20 538
Sum kortsiktig gjeld		16 703	20 538
Sum gjeld		16 703	20 538
Sum egenkapital og gjeld		12 361 097	13 776 761

Arendal, 2. februar 2023


Laila Ausland
Styremedlem


Yngvar Bratli
Styrets leder/daglig leder



Regnskapsprinsipper

Årsregnskapet er satt opp i samsvar med regnskapsloven og NRS 8 - God regnskapsskikk for små foretak.

DRIFTSINNEKTER

Inntektsføring ved salg av varer skjer på leveringstidspunktet. Tjenester inntektsføres etter hvert som de leveres.

SKATT

Skattekostnaden i resultatregnskapet omfatter både periodens betalbare skatt og endring i utsatt skatt. Utsatt skatt er beregnet med 22 % på grunnlag av de midlertidige forskjeller som eksisterer mellom regnskapsmessige og skattemessige verdier, samt ligningsmessig underskudd til fremføring ved utgangen av regnskapsåret. Skatteøkende og skattereduserende midlertidige forskjeller som reverserer eller kan reverseres i samme periode er utlignet og nettoført.

KLASSIFISERING OG VURDERING AV OMLØPSMIDLER

Omløpsmidler og kortsiktig gjeld omfatter normalt poster som forfaller til betaling innen ett år etter balansedagen, samt poster som knytter seg til varekretsløpet. Omløpsmidler vurderes til laveste verdi av anskaffelseskost og virkelig verdi.

AKSJER I DATTERSELSKAP

Datterselskap vurderes etter kostmetoden i selskapsregnskapet. Investeringen er vurdert til anskaffelseskost for aksjene med mindre nedskrivning har vært nødvendig. Det er foretatt nedskrivning til virkelig verdi når verdifall skyldes årsaker som ikke kan forventes å være forbigående og det må anses nødvendig etter god regnskapsskikk. Nedskrivninger er reversert når grunnlaget for nedskrivning ikke lenger er til stede.

Utbytte fra datterselskap er inntektsført samme år som det er avsatt i givers regnskap.

FORDRINGER

Kundefordringer og andre fordringer oppføres til pålydende etter fradrag for avsetning til forventet tap. Avsetning til tap gjøres på grunnlag av en individuell vurdering av de enkelte fordringene.

Note 2 Investering i datterselskap

Selskapet vil motta kr 1 007 500 i utbytte for 2022.

Note 3 Aksjer og andeler i andre foretak m.v.

	Anskaffelseskost	Balansført verdi
Anleggsmidler		
Actieselskabet Kolbjørn	19 000	19 000
Sum	19 000	19 000
Omløpsmidler		
Markedsbaserte aksjefond	9 261 127	10 937 199
Sum markedsbaserte aksjer	9 261 127	10 937 199



Note 4 Aksjonærer

AKSJEKAPITALEN I HANSNES INVEST AS PR. 31.12 BESTÅR AV:

	Antall	Pålydende	Bokført
Ordinære aksjer	2 950	169,5	500 000
Sum	2 950		500 000

EIERSTRUKTUR

De største aksjonærene i % pr. 31.12 var:

	Ordinære	Eierandel	Stemmeandel
Yngvar Bratlid	2 950	100,0	100,0

AKSJER OG OPSJONER EIET AV MEDLEMMER I STYRET OG DAGLIG LEDER:

Navn	Verv	Ordinære
Yngvar Bratlid	Styrets leder/daglig leder	2 950
Totalt antall aksjer		2 950

Note 5 Egenkapital

	Aksje- kapital	Annen egenkapital	Sum
Pr. 31.12.2021	500 000	13 256 223	13 756 223
Pr. 01.01.2022	500 000	13 256 223	13 756 223
Årets underskudd		-681 829	-681 829
Utbytte	0	-730 000	-730 000
Pr. 31.12.2022	500 000	11 844 394	12 344 394

Note 6 Skatt

Årets skattekostnad	2022	2021
Resultatført skatt på ordinært resultat:		
Betalbar skatt	16 703	20 538
Endring i utsatt skattefordel	0	0
Skattekostnad ordinært resultat	16 703	20 538
Skattepliktig inntekt:		
Resultat før skatt	-665 126	2 688 839
Permanente forskjeller	741 047	-2 595 486
Skattepliktig inntekt	75 921	93 353



Betalbar skatt i balansen:		
Betalbar skatt på årets resultat	16 703	20 538
Sum betalbar skatt i balansen	16 703	20 538

