



ÅRSREGNSKAPET FOR REGNSKAPSÅRET 2022 - GENERELL INFORMASJON

Enheten

Organisasjonsnummer: 979 459 920
Organisasjonsform: Aksjeselskap
Foretaksnavn: OSLO TAPET OG GULVBELEGG AS
Forretningsadresse: Brobekkveien 80
0582 OSLO

Regnskapsår

Årsregnskapets periode: 01.01.2022 - 31.12.2022

Konsern

Morselskap i konsern: Nei

Regnskapsregler

Regler for små foretak benyttet: Nei
Benyttet ved utarbeidelsen av årsregnskapet til selskapet: Regnskapslovens alminnelige regler

Årsregnskapet fastsatt av kompetent organ

Bekreftet av representant for selskapet: Thomas Nataas
Dato for fastsettelse av årsregnskapet: 28.03.2023

Grunnlag for avgivelse

År 2022: Årsregnskapet er elektronisk innlevert
År 2021: Tall er hentet fra elektronisk innlevert årsregnskap fra 2022

Det er ikke krav til at årsregnskapet m.v. som sendes til Regnskapsregisteret er undertegnet. Kontrollen på at dette er utført ligger hos revisor/enhetens øverste organ. Sikkerheten ivaretas ved at innsender har rolle/rettighet for innsending av årsregnskapet via Altinn, og ved at det bekreftes at årsregnskapet er fastsatt av kompetent organ.

Brønnøysundregistrene, 21.07.2024



Resultatregnskap

Beløp i: NOK	Note	2022	2021
RESULTATREGNSKAP			
Inntekter			
Salgsinntekt	1, 2, 3	188 257 198	159 460 352
Annen driftsinntekt	1	323 259	327 142
Sum inntekter		188 580 457	159 787 494
Kostnader			
Varekostnad	2	105 886 665	89 998 601
Lønnskostnad	3, 4, 5, 6, 7, 8	40 933 669	38 072 415
Avskrivning på driftsmidler og immaterielle eiendeler	9	800 136	734 152
Annen driftskostnad	3, 10, 11, 12, 13	8 511 751	8 640 769
Sum kostnader		156 132 221	137 445 937
Driftsresultat		32 448 236	22 341 557
Finansinntekter og finanskostnader			
Annen renteinntekt		117 630	4 536
Annen finansinntekt		61 714	55 495
Sum finansinntekter		179 344	60 031
Annen rentekostnad		49 574	11 298
Annen finanskostnad		14 383	5 176
Sum finanskostnader		63 957	16 474
Netto finans		115 386	43 557
Ordinært resultat før skattekostnad		32 563 623	22 385 114
Skattekostnad	14, 15	7 203 185	4 926 401
Ordinært resultat etter skattekostnad		25 360 438	17 458 713
Årsresultat		25 360 438	17 458 713
Overføringer og disponeringer			



Resultatregnskap

Beløp i: NOK	Note	2022	2021
Ordinært utbytte	16	11 400 000	12 000 000
Tilleggsutbytte	16	19 400 000	
Konsernbidrag	16		1 663 350
Annen egenkapital	16	-5 439 562	3 795 363
Sum overføringer og disponeringer		25 360 438	17 458 713



Balanse

Beløp i: NOK	Note	2022	2021
BALANSE - EIENDELER			
Anleggsmidler			
Immaterielle eiendeler			
Utsatt skattefordel	15		105 377
Sum immaterielle eiendeler			105 377
Varige driftsmidler			
Driftsløsøre, inventar, verktøy, kontormaskiner, ol.	9, 17	1 910 787	1 911 751
Sum varige driftsmidler		1 910 787	1 911 751
Finansielle anleggsmidler			
Andre fordringer	8, 18	52 778	86 111
Sum finansielle anleggsmidler		52 778	86 111
Sum anleggsmidler		1 963 565	2 103 239
Omløpsmidler			
Varer			
Varer	17, 19	1 694 430	1 573 580
Sum varer		1 694 430	1 573 580
Fordringer			
Kundefordringer	2, 17, 20, 21	23 204 654	27 135 277
Andre fordringer	8	3 119 229	2 210 454
Konsernfordringer	21	7 333 248	20 051 781
Sum fordringer		33 657 131	49 397 511
Bankinnskudd, kontanter og lignende			
Bankinnskudd, kontanter og lignende	22	18 976 866	10 157 080
Sum bankinnskudd, kontanter og lignende		18 976 866	10 157 080
Sum omløpsmidler		54 328 427	61 128 171
SUM EIENDELER		56 291 992	63 231 410



Balanse

Beløp i: NOK	Note	2022	2021
BALANSE - EGENKAPITAL OG GJELD			
Egenkapital			
Innskutt egenkapital			
Aksjekapital (100 aksjer à kr 1 000,00)	16, 23	100 000	100 000
Sum innskutt egenkapital		100 000	100 000
Opptjent egenkapital			
Annen egenkapital	16	14 034 835	19 474 397
Sum opptjent egenkapital		14 034 835	19 474 397
Sum egenkapital	16	14 134 835	19 574 397
Gjeld			
Langsiktig gjeld			
Utsatt skatt	15	78 681	
Sum avsetninger for forpliktelser		78 681	
Annen langsiktig gjeld			
Gjeld til kredittinstitusjoner	24	369 850	455 242
Sum annen langsiktig gjeld		369 850	455 242
Sum langsiktig gjeld		448 531	455 242
Kortsiktig gjeld			
Leverandørgjeld		9 679 903	10 279 463
Betalbar skatt	14	7 019 127	5 638 085
Skyldige offentlige avgifter		6 966 999	6 167 165
Utbytte	16	11 400 000	12 000 000
Kortsiktig konserngjeld	21	1 311	2 134 077
Annen kortsiktig gjeld	2, 11	6 641 286	6 982 981
Sum kortsiktig gjeld		41 708 626	43 201 771
Sum gjeld		42 157 157	43 657 013
SUM EGENKAPITAL OG GJELD		56 291 992	63 231 410



Noter 2022

OSLO TAPET OG GULVBELEGG AS

Regnskapsprinsipper

Årsregnskapet er satt opp i samsvar med regnskapsloven og god regnskapsskikk.

Salgsinntekter og kostnader

Inntektsføring skjer etter opptjeningsprinsippet, som normalt vil være leveringstidspunktet for varer og tjenester.

Utgifter kostnadsføres i samme periode som tilhørende inntekt.

Tilvirkningskontrakter inntektsføres ved løpende avregning. Inntekter (inkl. fortjeneste) og kostnader resultatføres i samsvar med fremdrift og ferdigstillelsesgrad. I den perioden det blir identifisert at et prosjekt vil gi et negativt resultat, vil det estimerte tapet på kontrakten bli resultatført i sin helhet.

Klassifisering og vurdering av balanseposter

Omløpsmidler og kortsiktig gjeld omfatter poster som knytter seg til varekretsløpet. For andre poster enn kundefordringer omfattes poster som forfaller til betaling innen ett år etter transaksjonsdagen. Anleggsmidler er eiendeler bestemt til varig eie og bruk. Langsiktig gjeld er gjeld som forfaller senere enn ett år etter transaksjonsdagen.

Omløpsmidler vurderes til laveste av anskaffelseskost og virkelig verdi. Kortsiktig gjeld balanseføres til nominelt beløp på etableringstidspunktet.

Anleggsmidler vurderes til anskaffelseskost. Varige anleggsmidler avskrives etter en fornuftig avskrivningsplan. Anleggsmidlene nedskrives til virkelig verdi ved verdifall som ikke forventes å være forbigående. Langsiktig gjeld med unntak av andre avsetninger balanseføres til nominelt beløp på etableringstidspunktet.

Fordringer

Kundefordringer og andre fordringer er oppført i balansen til pålydende etter fradrag for avsetning til forventet tap. Avsetning til tap gjøres på grunnlag av individuelle vurderinger av de enkelte fordringene. I tillegg gjøres det for øvrige kundefordringer en uspesifisert avsetning for å dekke antatt tap.

Varige driftsmidler

Varige driftsmidler balanseføres og avskrives over driftsmidlenes levetid dersom de har antatt levetid over 3 år og har en kostpris som overstiger kr 15.000. Direkte vedlikehold av driftsmidler kostnadsføres løpende under driftskostnader, mens påkostninger eller forbedringer tillegges driftsmidlets kostpris og avskrives i takt med driftsmidlet.

Forørrig er følgende regnskapsprinsipper anvendt:

FIFO-metoden for tilordning av anskaffelseskost for ombyttbare finansielle eiendeler, markedsbaserte aksjer verdsettes til virkelig verdi pr. 31.12 (børskursen), forsikret pensjonsforpliktelse er ikke balanseført - kostnaden er lik premien, langsiktige tilvirkningskontrakter bokføres etter løpende avregning og kostmetoden er benyttet for investeringer i datterselskap/tilknyttet selskap.

Utbytte er inntektsført samme år som det er avsatt i datterselskap/tilknyttet selskap, dersom det er sannsynlig at beløpet vil mottas. Ved utbytte som overstiger andel av tilbakeholdt resultat etter kjøpet representerer den overskytende del tilbakebetaling av investert kapital, og er fratrukket investeringens verdi i balansen.

Skatt

Skattekostnaden i resultatregnskapet omfatter både periodens betalbare skatt og endring i utsatt skatt. Utsatt skatt er beregnet med 22% på grunnlag av de midlertidige forskjeller som eksisterer mellom regnskapsmessige og skattemessige verdier, samt ligningsmessig underskudd til fremføring ved utgangen av regnskapsåret.

Skatteøkende og skattereduserende midlertidige forskjeller som reverserer eller kan reversere i samme periode er utlignet og skattevirkningen er beregnet på nettogrunnlaget.

Kontantstrømoppstilling

Kontantstrømoppstillingen er utarbeidet etter den indirekte metode. Kontanter og kontantekvivalenter omfatter kontanter, bankinnskudd og andre kortsiktige, likvide plasseringer.



Note 1 - Salgsinntekter og annen driftsinntekt

Selskapets omsetning skjer i Norge. Varer og tjenester som omsettes er:

	2022	2021
Kontraksarbeider	188 257 198	159 460 352
Tilleggsarbeider og tilvalg	0	0
Sum salgsinntekter	188 257 198	159 460 352
Annen driftsinntekt	2022	2021
Gevinst salg driftsmiddel	22 000	103 000
Andre inntekter	301 259	224 142
Sum annen driftsinntekt	323 259	327 142

Note 2 - Tilvirkningskontrakter

Selskapets prosjekter behandles i samsvar med løpende avregningsmetode. Inntektsføring av kontraktene skjer i takt med beregnet fremdrift (fullføringsgrad). Kontraktens inntekter er avtalt. Forventede totale tilvirkningskostnader og tilhørende inntekt inkluderer også vurderinger basert på ledelsens estimater om utfall på prosjektene.

Prosjekter under utførelse fremkommer som nettobeløpet av sum opptjente driftsinntekter fratrukket fakturert / innbetalt fra kunder. I de tilfeller der fakturert og innbetalt fra kundedr overstiger opptjente driftsinntekter blir dette presentert som "forskudd fra kunder".

Beløp i NOK

	2022	2021
Forskudd fra kunder	635 327	216 407
Opptjent, ikke fakturert inntekt (inkl i kundefordringer)	1 336 365	1 242 318
Andel utestående fordringer holdt tilbake ihht betingelser i kontrakt	0	0
Gjenværende produksjon tapsprosjekter	0	0
Akkumulerte inntekter på igangværende prosjekter	13 311 814	8 385 676
Akkumulerte direkte kostnader på igangværende prosjekter	11 255 477	7 334 483
Akkumulert resultatført igangværende prosjekter	2 056 337	1 051 193

Note 3 - Transaksjoner med konsernselskap / nærstående

	2022	2021
Salgsinntekter selskap i samme konsern	574 044	43 000
Varekostnad selskap i samme konsern	1 660 447	482 030
Lønnskostnad belastet fra selskap i samme konsern	1 333 750	187 297
Driftskostnad selskap i samme konsern	105 000	182 736

Note 4 - Lønnskostnader etc

	2022	2021
Lønn	35 197 711	32 033 623
Arbeidsgiveravgift	4 924 883	5 066 956
Pensjonskostnader	673 381	764 472
Andre ytelser / Refusjoner	137 695	207 364
Sum	40 933 670	38 072 415

Note 5 - Obligatorisk tjenestepensjon

Virksomheten er pliktig til å ha tjenestepensjonsordning etter lov om obligatorisk tjenestepensjon. Gjeldende pensjonsordning oppfyller kravene etter loven.



Note 6 - Ytelser til ledende personer

	Lønn	Pensjonsforpliktelse	Annen godtgjørelse
Ytelser til daglig leder	1 625 691	122 911	68 611

Mer om ytelser til daglig leder

Det er ikke gitt lån til eller stilt sikkerhet for daglig leder i 2022. Daglig leder har avtale om seks måneder etterlønn og inngår i selskapets gjeldende bonusordning for ansatte.

Note 7 - Antall årsverk

Selskapet har hatt 45,1 årsverk sysselsatt i regnskapsåret.

Note 8 - Lån og sikkerhetsstillelse til ledende personer

Selskapet har ikke gitt lån eller sikkerhetsstillelse til ledende personer, aksjeeiere med videre.

Note 9 - Spesifikasjon av varige driftsmidler

	Driftsløsøre, inventar o.l
Anskaffelseskost 01.01.2022	5 864 638
Tilgang i året	822 500
Avgang i året	(526 000)
Anskaffelseskost 31.12.2022	6 161 138
Akk. av- og nedskr. 01.01.2022	(3 952 887)
Akkumulerte avskr. 31.12.2022	(4 159 791)
Akkumulerte nedskr. 31.12.2022	(90 560)
Balanseført verdi pr. 31.12.2022	1 910 787
Årets avskrivninger	(800 130)
Økonomisk levetid	0 - 10 år
Avskrivningsplan: Lineær	0 - 33,33 %

Note 10 - Revisjon

	2022	2021
Revisjon	98 649	65 000
Andre tjenester	0	10 675
Sum godtgjørelse til revisor	98 649	75 675

Note 11 - Usikkerhet og betingede utfall

Selskapet mottar løpende krav som følge av sin ordinære drift. Dette er typisk garantikrav og reklamasjonssaker.

Det er avsatt kr 400 000 i garanti / serviceforpliktelse pr 31.12.22. Avsetningen inngår i annen kortsiktig gjeld.

Note 12 - Leieforpliktelser

Selskapet har inngått flere forskjellige operasjonelle leieavtaler av driftsmidler samt kontorleie.

Leiekostnader bestod av følgende:

	2022	2021
Ordinære leieutbetalinger lokaler	598 067	938 970
Ordinære leieutbetalinger driftsmidler	954 563	744 647
Betinget vederlag	0	0
Sum	1 552 630	1 683 617



Fremtidig minimumsleie knyttet til ikke kansellerbare leieavtaler forfaller som følger:

Innen 1 år	1 511 576
1 til 5 år	724 917
Etter 5 år	0
Sum	2 236 493

Note 13 - Andre driftskostnader

	2022	2021
Fraktkostnader	23 826	4 100
Reklamekostnader	297 264	76 410
Reparasjon & vedlikehold	717 299	639 229
Leiekostnader	1 552 630	1 932 407
Reisekostnaedr	1 436 191	1 103 389
Tap på fordringer	583 404	554 656
Andre driftskostnader	3 901 138	4 330 578
Sum driftskostnader	8 511 752	8 640 769

Note 14 - Skatt

	2022	2021
Ordinært resultat før skattekostnad	32 563 623	22 385 114
+/- Permanente forskjeller	178 125	7 619
+/- Årets endring i midlertidige forskjeller	(836 626)	5 367 426
Årets skattegrunnlag	31 905 122	27 760 159
Betalbar inntektsskatt for selskapet basert på 22%	7 019 127	6 107 235
Sum	7 019 127	6 107 235
+/- Endring i utsatt skatt	184 058	(1 180 834)
Skattekostnad i resultatregnskapet	7 203 185	4 926 401
Betalbar skatt i skattekostnad	7 019 127	6 107 235
-Skatt på konsebidrag etter kostmetoden		(469 150)
Betalbar skatt i balansen	7 019 127	5 638 085

Note 15 - Midl. forskjeller - Utsatt skatt/skattefordel

Utsatt skatt/utsatt skattefordel i balansen avsettes på grunnlag av forskjeller mellom regnskapsmessige og skattemessige verdier i henhold til norsk regnskapsstandard for skatt. Midlertidige skatteøkende og skattereduserende forskjeller som kan utlignes er nettoført.

Midlertidige forskjeller knyttet til:	01.01.2022	31.12.2022	Endring
Anleggsmidler	(385 420)	(461 920)	76 500
Omløpsmidler	106 433	1 219 559	(1 113 126)
Kortsiktig gjeld	(200 000)	(400 000)	200 000
Sum midlertidige forskjeller	(478 987)	357 639	(836 626)
Utsatt skatt 31.12.22. basert på 22%	(105 377)	78 681	(184 058)



Note 16 - Egenkapital

	Aksjekapital	Annen EK	Sum
Egenkapital 01.01.2022	100 000	19 474 397	19 574 397
Tilleggsutbytte		(19 400 000)	(19 400 000)
Årets resultat		25 360 438	25 360 438
Avsatt utbytte		(11 400 000)	(11 400 000)
Egenkapital 31.12.2022	100 000	14 034 835	14 134 835

Note 17 - Langsiktig gjeld, pant og garantier

Gjeld til kredittinstitusjon	2022	2021
Gjeld som forfaller senere enn 5 år	0	0
Gjeld som er sikret ved pant eller lignende sikkerhet i eiendeler	369 850	455 242
Balansført verdi av pantsatte eiendeler	423 750	536 756

Nordea har sikret pant i selskapets varelager og driftstilbehør med hhv 340 mill i hver. Totalt 680 mill.

I tillegg er det tinglyst en factoringavtale om pant av enkle krav med kr 340 mill.

Selskapet stiller for enkelte prosjekter sikkerhetsstilling for sine kontraktsforpliktelser gjennom bank. Selskapet har pr 31.12.22 garantiansvar for 19 kontrakter som utgjorde kr 2 680 590. Selskapet har en garantiramme som utgjør kr. 3 mill i Nordea.

I tillegg har selskapet byggsikkerhetsgaranti på kr 2 188 730 gjennom forsikring.

Note 18 - Fordringer

Fordringer som forfaller senere enn ett år etter regnskapsårets slutt

52 778

Note 19 - Varer

	2022	2021
Lager av innkjøpte varer	1 694 430	1 573 580
Sum	1 694 430	1 573 580

Note 20 - Kundefordringer

Kundefordringer er vurdert til pålydende, nedskrevet med forventet tap på fordringer.

Spesifikasjon kundefordringer	2022	2021
Kundefordringer til pålydende	22 862 663	26 892 959
Kundefordringer innestående 31.12	0	0
Kundefordringer konsern	5 625	0
Opptjente ikke fakturerte driftsinntekter	1 336 365	1 242 318
Avsatt til dekning av usikre fordringer	-1 000 000	-1 000 000
Netto oppførte kundefordringer	23 204 653	27 135 277

Note 21 - Konsernmellomværende

Type	2022	2021
Kundefordring på selskap i samme konsern	5 625	0
Fordring på selskap i samme konsern	1 068 884	0
Lån til selskap i samme konsern	6 264 364	20 051 781
Gjeld til selskap i samme selskap, inkl konsernbidrag	-1 311	-2 134 077
Netto fordring på konsernselskap	7 337 562	17 917 704

Lånet er ikke renteberegnet.



Note 22 - Bankinnskudd

I posten for bankinnskudd inngår egen konto for bundne skattetrekksmidler med kr 605 664. Skyldig skattetrekk er kr 1 331 700. Avvik skyldes periodisering av lønn, resterende skattetrekk er overført til skattetrekkskontoen i januar 2023 ifbm utbetaling av lønn.

Note 23 - Aksjekapital og aksjonærer

Aksjeklasse	Antall aksjer	Pålydende	Bokført verdi
Ordinære aksjer	100	1 000,00	100 000,00
Sum	100		100 000,00

Aksjeeier	Antall aksjer	Eierandel	Aksjeklasse
FLOOR INVEST AS	100	100,00%	Ordinære aksjer
Totalt antall aksjer	100	100,00%	

Note 24 - Gjeld

Ingen del av selskapets gjeld forfaller til betaling senere enn fem år etter regnskapsårets slutt. Gjeld er ikke sikret ved pant eller lignende sikkerhet i selskapets eiendeler.

Note 25 - Konserntilknytning

Selskapet er 100% eiet av Floor Invest AS (922 693 099) og inngår i konsernet som har forretningssted i Oslo. Floor Invest AS er et heleid datterselskap av Innsikt Holding AS som igjen er 100% eid av Innsikt Invest AS. Innsikt Invest AS utarbeider konsernregnskap der Oslo Tapet og Gulvbelegg AS inngår i konsolideringen.

Note 26 - Hendelser etter balansedagen

Det har ikke inntruffet hendelser etter balansedagen som er av vesentlig betydning for det avlagte årsregnskapet.



Kontantstrømoppstilling OSLO TAPET OG GULVBELEGG AS

	Note	2022	2021
Likvider tilført/brukt på virksomheten:			
Årsresultat		25 360 438	17 458 713
+/- Tap/gevinst ved salg av anleggsmidler		(18 672)	(69 750)
+ Ordinære avskrivninger		800 136	734 152
+/- Forskjell skattekost & betalbar skatt		1 565 100	2 020 992
Tilført fra årets virksomhet		<u>27 707 002</u>	<u>20 144 107</u>
+/- Endr. i lager, debitorer og kreditorer		3 210 214	(3 540 789)
+/- Endr. i andre tidsavgrensingsposter		<u>(1 528 680)</u>	<u>330 083</u>
A = Netto likviditetsendr. fra virksomhet		<u>29 388 535</u>	<u>16 933 401</u>
Likvider tilført/brukt på investeringer:			
- Investeringer i varige driftsmidler		(822 500)	(543 601)
+ Salg av varige driftsmidler (salgssum)		42 000	0
B = Netto likviditetsendr. fra investering		<u>(780 500)</u>	<u>(543 601)</u>
Likvider tilført/brukt på finansiering:			
+ Opptak av ny gjeld (korts. og langs.)		0	469 430
- Nedbetaling av gammel gjeld / + oppgjør konserngjeld		13 744 251	(6 597 007)
- Utbytte		(31 400 000)	(14 150 000)
+/- Konsernbidrag		<u>(2 132 500)</u>	<u>(1 750 000)</u>
C = Netto likviditetsendr. fra finansiering		<u>(19 788 249)</u>	<u>(22 027 577)</u>
+ Likviditetsbeholdning 1.1.		10 157 080	15 794 857
A+B+C Netto endr. i likvider gjennom året		<u>8 819 786</u>	<u>(5 637 777)</u>
= Likviditetsbeholdning 31.12.		<u>18 976 866</u>	<u>10 157 080</u>



Vidi Revisjon AS
Medlem av Crowe Global
Medlem av DnR

Olaf Helsets vei 5,
0694 Oslo
Telefon: +47 23 16 76 00

firmapost@crowe.no
www.crowe.no
Foretaksreg.: 993 809 489 MVA

Til generalforsamlingen i Oslo Tapet og Gulvbelegg AS

UAVHENGIG REVISORS BERETNING

Konklusjon

Vi har revidert årsregnskapet for Oslo Tapet og Gulvbelegg AS som viser et overskudd på kr 25 360 438. Årsregnskapet består av balanse per 31. desember 2022, resultatregnskap og kontantstrømpoppstilling for regnskapsåret avsluttet per denne datoen og noter til årsregnskapet, herunder et sammendrag av viktige regnskapsprinsipper.

Etter vår mening

- oppfyller årsregnskapet gjeldende lovkrav, og
- gir årsregnskapet et rettviseende bilde av selskapets finansielle stilling per 31. desember 2022 og av dets resultater og kontantstrømmer for regnskapsåret avsluttet per denne datoen i samsvar med regnskapslovens regler og god regnskapsskikk i Norge.

Grunnlag for konklusjonen

Vi har gjennomført revisjonen i samsvar med International Standards on Auditing (ISA-ene). Våre oppgaver og plikter i henhold til disse standardene er beskrevet nedenfor under "Revisors oppgaver og plikter ved revisjonen av årsregnskapet". Vi er uavhengige av selskapet i samsvar med kravene i relevante lover og forskrifter i Norge og International Code of Ethics for Professional Accountants (inkludert internasjonale uavhengighetsstandarder) utstedt av International Ethics Standards Board for Accountants (IESBA-reglene), og vi har overholdt våre øvrige etiske forpliktelser i samsvar med disse kravene. Innhentet revisjonsbevis er etter vår vurdering tilstrekkelig og hensiktsmessig som grunnlag for vår konklusjon.

Øvrig informasjon

Styret og daglig leder (ledelsen) er ansvarlige for informasjonen i årsberetningen. Vår konklusjon om årsregnskapet ovenfor dekker ikke informasjonen i årsberetningen.

I forbindelse med revisjonen av årsregnskapet er det vår oppgave å lese årsberetningen. Formålet er å vurdere hvorvidt det foreligger vesentlig inkonsistens mellom årsberetningen og årsregnskapet og den kunnskap vi har opparbeidet oss under revisjonen av årsregnskapet, eller hvorvidt informasjon i årsberetningen ellers fremstår som vesentlig feil. Vi har plikt til å rapportere dersom årsberetningen fremstår som vesentlig feil. Vi har ingenting å rapportere i så henseende.

Basert på kunnskapen vi har opparbeidet oss i revisjonen, mener vi at årsberetningen

- er konsistent med årsregnskapet og
- inneholder de opplysninger som skal gis i henhold til gjeldende lovkrav.



Ledelsens ansvar for årsregnskapet

Styret og daglig leder (ledelsen) er ansvarlige for å utarbeide årsregnskapet og for at det gir et rettviseende bilde i samsvar med regnskapslovens regler og god regnskapsskikk i Norge. Ledelsen er også ansvarlig for slik internkontroll som den finner nødvendig for å kunne utarbeide et årsregnskap som ikke inneholder vesentlig feilinformasjon, verken som følge av misligheter eller utilsiktede feil.


Ved utarbeidelsen av årsregnskapet må ledelsen ta standpunkt til selskapets evne til fortsatt drift og opplyse om forhold av betydning for fortsatt drift. Forutsetningen om fortsatt drift skal legges til grunn for årsregnskapet så lenge det ikke er sannsynlig at virksomheten vil bli avviklet.

Revisors oppgaver og plikter ved revisjonen av årsregnskapet

Vårt mål er å oppnå betryggende sikkerhet for at årsregnskapet som helhet ikke inneholder vesentlig feilinformasjon, verken som følge av misligheter eller utilsiktede feil, og å avgi en revisjonsberetning som inneholder vår konklusjon. Betryggende sikkerhet er en høy grad av sikkerhet, men ingen garanti for at en revisjon utført i samsvar med ISA-ene, alltid vil avdekke vesentlig feilinformasjon. Feilinformasjon kan oppstå som følge av misligheter eller utilsiktede feil. Feilinformasjon er å anse som vesentlig dersom den enkeltvis eller samlet med rimelighet kan forventes å påvirke de økonomiske beslutningene som brukerne foretar på grunnlag av årsregnskapet.

For videre beskrivelse av revisors oppgaver og plikter vises det til:
<https://revisorforeningen.no/revisjonsberetninger>

Oslo, 23.03.2023
Vidi Revisjon AS


Loyd Espen Fagereng
statsautorisert revisor



 BankID Signing
Cathrin Adolfsen
2023-03-21

 BankID Signing
Oscar Bjørn S Fredricsson
2023-03-21

 BankID Signing
Thomas Nafaa
2023-03-21

 BankID Signing
Nicolay Henrik Knudtzon
2023-03-21

Årsregnskap for 2022

OSLO TAPET OG GULVBELEGG AS
0582 OSLO

Innhold

Resultatregnskap
Balanse
Noter
Årsberetning
Revisjonsberetning

Utarbeidet av:
ECIT Råd & Regnskap AS
Postboks 54
1309 RUD
Org.nr. 987650281

Utarbeidet med:
Total Årsoppgjør



Resultatregnskap for 2022 OSLO TAPET OG GULVBELEGG AS

	Note	2022	2021
Salgsinntekt	1, 2, 3	188 257 198	159 460 352
Annen driftsinntekt	1	323 259	327 142
Sum driftsinntekter		188 580 457	159 787 494
Varekostnad	2	(105 886 665)	(89 998 601)
Lønnskostnad	3, 4, 5, 6, 7, 8	(40 933 669)	(38 072 415)
Avskrivning på driftsmidler og immaterielle eiendeler	9	(800 136)	(734 152)
Annen driftskostnad	3, 10, 11, 12, 13	(8 511 751)	(8 640 769)
Sum driftskostnader		(156 132 221)	(137 445 937)
Driftsresultat		32 448 236	22 341 557
Annen renteinntekt		117 630	4 536
Annen finansinntekt		61 714	55 495
Sum finansinntekter		179 344	60 031
Annen rentekostnad		(49 574)	(11 298)
Annen finanskostnad		(14 383)	(5 176)
Sum finanskostnader		(63 957)	(16 474)
Netto finans		115 386	43 557
Resultat før skattekostnad		32 563 623	22 385 114
Skattekostnad	14, 15	(7 203 185)	(4 926 401)
Årsresultat		25 360 438	17 458 713
Overføringer			
Utbytte	16	11 400 000	12 000 000
Tilleggsutbytte	16	19 400 000	0
Konsernbidrag	16	0	1 663 350
Annen egenkapital	16	(5 439 562)	3 795 363
Sum		25 360 438	17 458 713



Balanse pr. 31. desember 2022 OSLO TAPET OG GULVBELEGG AS

	Note	2022	2021
EIENDELER			
Anleggsmidler			
Immaterielle eiendeler			
Utsatt skattefordel	15	0	105 377
Sum immaterielle eiendeler		0	105 377
Varige driftsmidler			
Driftsløsøre, inventar, verktøy, kontormaskiner, ol.	9, 17	1 910 787	1 911 751
Sum varige driftsmidler		1 910 787	1 911 751
Finansielle anleggsmidler			
Andre fordringer	8, 18	52 778	86 111
Sum finansielle anleggsmidler		52 778	86 111
Sum anleggsmidler		1 963 565	2 103 239
Omløpsmidler			
Varer	17, 19	1 694 430	1 573 580
Sum varer		1 694 430	1 573 580
Fordringer			
Kundefordringer	2, 17, 20, 21	23 204 654	27 135 277
Andre fordringer	8	3 119 229	2 210 454
Konsernfordringer	21	7 333 248	20 051 781
Sum fordringer		33 657 131	49 397 511
Bankinnskudd, kontanter og lignende	22	18 976 866	10 157 080
Sum bankinnskudd, kontanter og lignende		18 976 866	10 157 080
Sum omløpsmidler		54 328 427	61 128 171
Sum eiendeler		56 291 992	63 231 410



Balanse pr. 31. desember 2022 OSLO TAPET OG GULVBELEGG AS

	Note	2022	2021
EGENKAPITAL OG GJELD			
Egenkapital			
Innskutt egenkapital			
Aksjekapital (100 aksjer à kr 1 000,00)	16, 23	100 000	100 000
Sum innskutt egenkapital		100 000	100 000
Opptjent egenkapital			
Annen egenkapital	16	14 034 835	19 474 397
Sum opptjent egenkapital		14 034 835	19 474 397
Sum egenkapital	16	14 134 835	19 574 397
Gjeld			
Avsetning for forpliktelser			
Utsatt skatt	15	78 681	0
Sum avsetning for forpliktelser		78 681	0
Annen langsiktig gjeld			
Gjeld til kredittinstitusjoner	24	369 850	455 242
Sum annen langsiktig gjeld		369 850	455 242
Sum langsiktig gjeld		448 531	455 242
Kortsiktig gjeld			
Leverandørgjeld		9 679 903	10 279 463
Betalbar skatt	14	7 019 127	5 638 085
Skyldige offentlige avgifter		6 966 999	6 167 165
Kortsiktig konserngjeld	21	1 311	2 134 077
Utbytte	16	11 400 000	12 000 000
Annen kortsiktig gjeld	2, 11	6 641 286	6 982 981
Sum kortsiktig gjeld		41 708 626	43 201 771
Sum gjeld		42 157 157	43 657 013
Sum egenkapital og gjeld		56 291 992	63 231 410

Oslo
15.03.2023

Bjørn Oscar Semb Fredricsson
Styrets leder

Cathrin Adolfsen
Styremedlem

Nicolay Henrik Knudtzon
Styremedlem

Thomas Nataas
Daglig leder



Noter 2022

OSLO TAPET OG GULVBELEGG AS

Regnskapsprinsipper

Årsregnskapet er satt opp i samsvar med regnskapsloven og god regnskapsskikk.

Salgsinntekter og kostnader

Inntektsføring skjer etter opptjeningsprinsippet, som normalt vil være leveringstidspunktet for varer og tjenester.

Utgifter kostnadsføres i samme periode som tilhørende inntekt.

Tilvirkningskontrakter inntektsføres ved løpende avregning. Inntekter (inkl. fortjeneste) og kostnader resultatføres i samsvar med fremdrift og ferdigstillelsesgrad. I den perioden det blir identifisert at et prosjekt vil gi et negativt resultat, vil det estimerte tapet på kontrakten bli resultatført i sin helhet.

Klassifisering og vurdering av balanseposter

Omløpsmidler og kortsiktig gjeld omfatter poster som knytter seg til varekretsløpet. For andre poster enn kundefordringer omfattes poster som forfaller til betaling innen ett år etter transaksjonsdagen. Anleggsmidler er eiendeler bestemt til varig eie og bruk. Langsiktig gjeld er gjeld som forfaller senere enn ett år etter transaksjonsdagen.

Omløpsmidler vurderes til laveste av anskaffelseskost og virkelig verdi. Kortsiktig gjeld balanseføres til nominelt beløp på etableringstidspunktet.

Anleggsmidler vurderes til anskaffelseskost. Varige anleggsmidler avskrives etter en fornuftig avskrivningsplan. Anleggsmidlene nedskrives til virkelig verdi ved verdifall som ikke forventes å være forbigående. Langsiktig gjeld med unntak av andre avsetninger balanseføres til nominelt beløp på etableringstidspunktet.

Fordringer

Kundefordringer og andre fordringer er oppført i balansen til pålydende etter fradrag for avsetning til forventet tap. Avsetning til tap gjøres på grunnlag av individuelle vurderinger av de enkelte fordringene. I tillegg gjøres det for øvrige kundefordringer en uspesifisert avsetning for å dekke antatt tap.

Varige driftsmidler

Varige driftsmidler balanseføres og avskrives over driftsmidlenes levetid dersom de har antatt levetid over 3 år og har en kostpris som overstiger kr 15.000. Direkte vedlikehold av driftsmidler kostnadsføres løpende under driftskostnader, mens påkostninger eller forbedringer tillegges driftsmidlets kostpris og avskrives i takt med driftsmidlet.

Forøvrig er følgende regnskapsprinsipper anvendt:

FIFO-metoden for tilordning av anskaffelseskost for ombyttbare finansielle eiendeler, markedsbaserte aksjer verdsettes til virkelig verdi pr. 31.12 (børskursen), forsikret pensjonsforpliktelse er ikke balanseført - kostnaden er lik premien, langsiktige tilvirkningskontrakter bokføres etter løpende avregning og kostmetoden er benyttet for investeringer i datterselskap/tilknyttet selskap.

Utbytte er inntektsført samme år som det er avsatt i datterselskap/tilknyttet selskap, dersom det er sannsynlig at beløpet vil mottas. Ved utbytte som overstiger andel av tilbakeholdt resultat etter kjøpet representerer den overskytende del tilbakebetaling av investert kapital, og er fratrukket investeringens verdi i balansen.

Skatt

Skattekostnaden i resultatregnskapet omfatter både periodens betalbare skatt og endring i utsatt skatt. Utsatt skatt er beregnet med 22% på grunnlag av de midlertidige forskjeller som eksisterer mellom regnskapsmessige og skattemessige verdier, samt ligningsmessig underskudd til fremføring ved utgangen av regnskapsåret.

Skatteøkende og skattereduserende midlertidige forskjeller som reverserer eller kan reversere i samme periode er utlignet og skattevirkningen er beregnet på nettogrunnlaget.

Kontantstrømoppstilling

Kontantstrømoppstillingen er utarbeidet etter den indirekte metode. Kontanter og kontantekvivalenter omfatter kontanter, bankinnskudd og andre kortsiktige, likvide plasseringer.



Note 1 - Salgsinntekter og annen driftsinntekt

Selskapets omsetning skjer i Norge. Varer og tjenester som omsettes er:

	2022	2021
Kontraksarbeider	188 257 198	159 460 352
Tilleggsarbeider og tilvalg	0	0
Sum salgsinntekter	188 257 198	159 460 352
Annen driftsinntekt	2022	2021
Gevinst salg driftsmiddel	22 000	103 000
Andre inntekter	301 259	224 142
Sum annen driftsinntekt	323 259	327 142

Note 2 - Tilvirkningskontrakter

Selskapets prosjekter behandles i samsvar med løpende avregningsmetode. Inntektsføring av kontraktene skjer i takt med beregnet fremdrift (fullføringsgrad). Kontraktens inntekter er avtalt. Forventede totale tilvirkningskostnader og tilhørende inntekt inkluderer også vurderinger basert på ledelsens estimater om utfall på prosjektene.

Prosjekter under utførelse fremkommer som nettobeløpet av sum opptjente driftsinntekter fratrukket fakturert / innbetalt fra kunder. I de tilfeller der fakturert og innbetalt fra kundedr overstiger opptjente driftsinntekter blir dette presentert som "forskudd fra kunder".

Beløp i NOK

	2022	2021
Forskudd fra kunder	635 327	216 407
Opptjent, ikke fakturert inntekt (inkl i kundefordringer)	1 336 365	1 242 318
Andel utestående fordringer holdt tilbake ihht betingelser i kontrakt	0	0
Gjenværende produksjon tapsprosjekter	0	0
Akkumulerte inntekter på igangværende prosjekter	13 311 814	8 385 676
Akkumulerte direkte kostnader på igangværende prosjekter	11 255 477	7 334 483
Akkumulert resultatført igangværende prosjekter	2 056 337	1 051 193

Note 3 - Transaksjoner med konsernselskap / nærstående

	2022	2021
Salgsinntekter selskap i samme konsern	574 044	43 000
Varekostnad selskap i samme konsern	1 660 447	482 030
Lønnskostnad belastet fra selskap i samme konsern	1 333 750	187 297
Driftskostnad selskap i samme konsern	105 000	182 736

Note 4 - Lønnskostnader etc

	2022	2021
Lønn	35 197 711	32 033 623
Arbeidsgiveravgift	4 924 883	5 066 956
Pensjonskostnader	673 381	764 472
Andre ytelser / Refusjoner	137 695	207 364
Sum	40 933 670	38 072 415

Note 5 - Obligatorisk tjenstepensjon

Virksomheten er pliktig til å ha tjenstepensjonsordning etter lov om obligatorisk tjenstepensjon. Gjeldende pensjonsordning oppfylder kravene etter loven.



Note 6 - Ytelser til ledende personer

	Lønn	Pensjonsforpliktelse	Annen godtgjørelse
Ytelser til daglig leder	1 625 691	122 911	68 611

Mer om ytelser til daglig leder

Det er ikke gitt lån til eller stilt sikkerhet for daglig leder i 2022. Daglig leder har avtale om seks måneder etterlønn og inngår i selskapets gjeldende bonusordning for ansatte.

Note 7 - Antall årsverk

Selskapet har hatt 45,1 årsverk sysselsatt i regnskapsåret.

Note 8 - Lån og sikkerhetsstillelse til ledende personer

Selskapet har ikke gitt lån eller sikkerhetsstillelse til ledende personer, aksjeeiere med videre.

Note 9 - Spesifikasjon av varige driftsmidler

	Driftsløsøre, inventar o.l
Anskaffelseskost 01.01.2022	5 864 638
Tilgang i året	822 500
Avgang i året	(526 000)
Anskaffelseskost 31.12.2022	6 161 138
Akk. av- og nedskr. 01.01.2022	(3 952 887)
Akkumulerte avskr. 31.12.2022	(4 159 791)
Akkumulerte nedskr. 31.12.2022	(90 560)
Balanseført verdi pr. 31.12.2022	1 910 787
Årets avskrivninger	(800 130)
Økonomisk levetid	0 - 10 år
Avskrivningsplan: Lineær	0 - 33,33 %

Note 10 - Revisjon

	2022	2021
Revisjon	98 649	65 000
Andre tjenester	0	10 675
Sum godtgjørelse til revisor	98 649	75 675

Note 11 - Usikkerhet og betingede utfall

Selskapet mottar løpende krav som følge av sin ordinære drift. Dette er typisk garantikrav og reklamasjonssaker.

Det er avsatt kr 400 000 i garanti / serviceforpliktelse pr 31.12.22. Avsetningen inngår i annen kortsiktig gjeld.

Note 12 - Leieforpliktelser

Selskapet har inngått flere forskjellige operasjonelle leieavtaler av driftsmidler samt kontorleie.

Leiekostnader bestod av følgende:

	2022	2021
Ordinære leieutbetalinger lokaler	598 067	938 970
Ordinære leieutbetalinger driftsmidler	954 563	744 647
Betinget vederlag	0	0
Sum	1 552 630	1 683 617



Fremtidig minimumsleie knyttet til ikke kansellerbare leieavtaler forfaller som følger:

Innen 1 år	1 511 576
1 til 5 år	724 917
Etter 5 år	0
Sum	2 236 493

Note 13 - Andre driftskostnader

	2022	2021
Fraktkostnader	23 826	4 100
Reklamekostnader	297 264	76 410
Reparasjon & vedlikehold	717 299	639 229
Leiekostnader	1 552 630	1 932 407
Reisekostnader	1 436 191	1 103 389
Tap på fordringer	583 404	554 656
Andre driftskostnader	3 901 138	4 330 578
Sum driftskostnader	8 511 752	8 640 769

Note 14 - Skatt

	2022	2021
Ordinært resultat før skattekostnad	32 563 623	22 385 114
+/- Permanente forskjeller	178 125	7 619
+/- Årets endring i midlertidige forskjeller	(836 626)	5 367 426
Årets skattegrunnlag	31 905 122	27 760 159
Betalbar inntektsskatt for selskapet basert på 22%	7 019 127	6 107 235
Sum	7 019 127	6 107 235
+/- Endring i utsatt skatt	184 058	(1 180 834)
Skattekostnad i resultatregnskapet	7 203 185	4 926 401
Betalbar skatt i skattekostnad	7 019 127	6 107 235
-Skatt på konsernbidrag etter kostmetoden		(469 150)
Betalbar skatt i balansen	7 019 127	5 638 085

Note 15 - Midl. forskjeller - Utsatt skatt/skattefordel

Utsatt skatt/utsatt skattefordel i balansen avsettes på grunnlag av forskjeller mellom regnskapsmessige og skattemessige verdier i henhold til norsk regnskapsstandard for skatt. Midlertidige skatteøkende og skattereduserende forskjeller som kan utlignes er nettopført.

Midlertidige forskjeller knyttet til:	01.01.2022	31.12.2022	Endring
Anleggsmidler	(385 420)	(461 920)	76 500
Omløpsmidler	106 433	1 219 559	(1 113 126)
Kortsiktig gjeld	(200 000)	(400 000)	200 000
Sum midlertidige forskjeller	(478 987)	357 639	(836 626)
Utsatt skatt 31.12.22. basert på 22%	(105 377)	78 681	(184 058)



Note 16 - Egenkapital

	Aksjekapital	Annen EK	Sum
Egenkapital 01.01.2022	100 000	19 474 397	19 574 397
Tilleggsutbytte		(19 400 000)	(19 400 000)
Årets resultat		25 360 438	25 360 438
Avsatt utbytte		(11 400 000)	(11 400 000)
Egenkapital 31.12.2022	100 000	14 034 835	14 134 835

Note 17 - Langsiktig gjeld, pant og garantier

	2022	2021
Gjeld til kredittinstitusjon		
Gjeld som forfaller senere enn 5 år	0	0
Gjeld som er sikret ved pant eller lignende sikkerhet i eiendeler	369 850	455 242
Balanseført verdi av pantsatte eiendeler	423 750	536 756

Nordea har sikret pant i selskapets varelager og driftstilbehør med hhv 340 mill i hver. Totalt 680 mill.

I tillegg er det tinglyst en factoringavtale om pant av enkle krav med kr 340 mill.

Selskapet stiller for enkelte prosjekter sikkerhetsstillelse for sine kontraktsforpliktelser gjennom bank. Selskapet har pr 31.12.22 garantiansvar for 19 kontrakter som utgjorde kr 2 680 590. Selskapet har en garantiramme som utgjør kr. 3 mill i Nordea.

I tillegg har selskapet byggsikkerhetsgaranti på kr 2 188 730 gjennom forsikring.

Note 18 - Fordringer

Fordringer som forfaller senere enn ett år etter regnskapsårets slutt

52 778

Note 19 - Varer

	2022	2021
Lager av innkjøpte varer	1 694 430	1 573 580
Sum	1 694 430	1 573 580

Note 20 - Kundefordringer

Kundefordringer er vurdert til pålydende, nedskrevet med forventet tap på fordringer.

Spesifikasjon kundefordringer	2022	2021
Kundefordringer til pålydende	22 862 663	26 892 959
Kundefordringer innestående 31.12	0	0
Kundefordringer konsern	5 625	0
Opptjente ikke fakturerte driftsinntekter	1 336 365	1 242 318
Avsatt til dekning av usikre fordringer	-1 000 000	-1 000 000
Netto oppførte kundefordringer	23 204 653	27 135 277

Note 21 - Konsernmellomværende

Type	2022	2021
Kundefordring på selskap i samme konsern	5 625	0
Fordring på selskap i samme konsern	1 068 884	0
Lån til selskap i samme konsern	6 264 364	20 051 781
Gjeld til selskap i samme selskap, inkl konsernbidrag	-1 311	-2 134 077
Netto fordring på konsernselskap	7 337 562	17 917 704

Lånet er ikke renteberegnet.



Note 22 - Bankinnskudd

I posten for bankinnskudd inngår egen konto for bundne skattetreksmidler med kr 605 664. Skyldig skattetrekk er kr 1 331 700. Avvik skyldes periodisering av lønn, resterende skattetrekk er overført til skattetrekskontoen i januar 2023 ifbm utbetaling av lønn.

Note 23 - Aksjekapital og aksjonærer

Aksjeklasse	Antall aksjer	Pålydende	Bokført verdi
Ordinære aksjer	100	1 000,00	100 000,00
Sum	100		100 000,00

Aksjeeier	Antall aksjer	Eierandel	Aksjeklasse
FLOOR INVEST AS	100	100,00%	Ordinære aksjer
Totalt antall aksjer	100	100,00%	

Note 24 - Gjeld

Ingen del av selskapets gjeld forfaller til betaling senere enn fem år etter regnskapsårets slutt. Gjeld er ikke sikret ved pant eller lignende sikkerhet i selskapets eiendeler.

Note 25 - Konserntilknytning

Selskapet er 100% eiet av Floor Invest AS (922 693 099) og inngår i konsernet som har forretningssted i Oslo. Floor Invest AS er et heleid datterselskap av Innsikt Holding AS som igjen er 100% eid av Innsikt Invest AS. Innsikt Invest AS utarbeider konsernregnskap der Oslo Tapet og Gulvbelegg AS inngår i konsolideringen.

Note 26 - Hendelser etter balansedagen

Det har ikke inntruffet hendelser etter balansedagen som er av vesentlig betydning for det avlagte årsregnskapet.

**Kontantstrømoppstilling**
OSLO TAPET OG GULVBELEGG AS

	Note	2022	2021
Likvider tilført/brukt på virksomheten:			
Årsresultat		25 360 438	17 458 713
+/- Tap/gevinst ved salg av anleggsmidler		(18 672)	(69 750)
+ Ordinære avskrivninger		800 136	734 152
+/- Forskjell skattekost & betalbar skatt		1 565 100	2 020 992
Tilført fra årets virksomhet		<u>27 707 002</u>	<u>20 144 107</u>
+/- Endr. i lager, debitorer og kreditorer		3 210 214	(3 540 789)
+/- Endr. i andre tidsavgrensningsposter		<u>(1 528 680)</u>	<u>330 083</u>
A = Netto likviditetsendr. fra virksomhet		<u>29 388 535</u>	<u>16 933 401</u>
Likvider tilført/brukt på investeringer:			
- Investeringer i varige driftsmidler		(822 500)	(543 601)
+ Salg av varige driftsmidler (salgssum)		42 000	0
B = Netto likviditetsendr. fra investering		<u>(780 500)</u>	<u>(543 601)</u>
Likvider tilført/brukt på finansiering:			
+ Opptak av ny gjeld (korts. og langs.)		0	469 430
- Nedbetaling av gammel gjeld / + oppgjør konserngjeld		13 744 251	(6 597 007)
- Utbytte		(31 400 000)	(14 150 000)
+/- Konsernbidrag		<u>(2 132 500)</u>	<u>(1 750 000)</u>
C = Netto likviditetsendr. fra finansiering		<u>(19 788 249)</u>	<u>(22 027 577)</u>
+ Likviditetsbeholdning 1.1.		10 157 080	15 794 857
A+B+C Netto endr. i likvider gjennom året		<u>8 819 786</u>	<u>(5 637 777)</u>
= Likviditetsbeholdning 31.12.		<u>18 976 866</u>	<u>10 157 080</u>



Årsberetning 2022

OSLO TAPET OG GULVBELEGG AS

Virksomhetens art og lokalisering

Oslo Tapet og Gulvbelegg AS driver hovedsaklig med legging av gulvbelegg. Selskapets forretningskontor er i Oslo.

Fortsatt drift

Styret og daglig leder mener det er riktig å legge forutsetningen for fortsatt drift av selskapet til grunn ved avleggelsen av årsregnskapet.

Arbeidsmiljø

Arbeidsmiljøet må karakteriseres som tilfredsstillende. Selskapet har hatt et sykefravær på 1,3% i 2022. Tilsvarende var sykefraværet 1,6% i 2021. Det har ikke vært noen ulykker på arbeidsplassen.

Likestilling

Selskapet hadde 47 faste ansatte pr. 31.12.22, alle menn. Daglig leder er også mann. Alle ansatte har selvstendige jobber med fullt ansvar for de arbeidsoppgaver de er tildelt.

Selskapets styre består av to menn og en kvinne. Styret og daglig leder er bevisst på de samfunnsmessige forventningene om tiltak for å fremme likestilling i virksomheten og i styret. Det er for øyeblikket ikke iverksatt konkrete tiltak for å fremme dette arbeide, men styrets målsetting er naturligvis å innfri samfunnets forventning på sikt. Selskapet har etablert obligatorisk tjenestepensjon for de ansatte.

Ytre miljø

Selskapets virksomhet er av sådan art at det ytre miljø ikke blir påvirket i negativ betydning.

Samfunnsansvar og aktsomhetsvurderinger

Konsernet er omfattet av Åpenhetsloven. Det vises til konsernets hjemmesider for omtale av konsernets aktsomhetsvurderinger og redegjørelse.

Selskapets stilling og resultatet av virksomheten

Etter styrets oppfatning gir det fremlagte årsregnskap for regnskapsåret 2022 et riktig uttrykk for selskapets stilling og resultatet av virksomheten. Årets resultat er tilfredsstillende og reflekterer en løpende sunn drift i alle gjennomførte prosjekter. Selskapets inntekter for 2022 var på kr 188,6 mill. En økning sammenlignet med fjoråret på kr 28,8 mill. Driftsresultat ble på kr. 32,4 mill., som er kr 10,1 mill. høyere enn fjoråret. Årsresultatet etter skatt ble på kr. 25,4 mill. Selskapet har solid egenkapital, pr 31.12 er totalkapitalen på kr 56,3 mill., mot kr 63,2 mill. året før. Egenkapitalgraden er på 25,1%, mot 31% året før. Selskapets likviditet er god.

Samlet kontantstrøm fra driften i selskapet var på kr 29,4 mill., mens driftsresultatet utgjorde kr 32,4 mill. Differansen skyldes i hovedsak endringer i tidsavgrensninger på poster knyttet til selskapets ordinære virksomhet. Selskapets evne til egenfinansiering av investeringer vurderes som god.

Utover det som fremgår av årsregnskapet, kjenner ikke styret til andre forhold vedrørende markedsforhold og prisutvikling som er av interesse for å bedømme selskapet. Etter utgangen av regnskapsåret har det ikke inntruffet forhold som det ikke er tatt hensyn til i årsoppgjøret og som er viktig for å bedømme selskapets resultat og stilling.

Finansiell risiko

Selskapet kan utsettes gjennom sin virksomhet for forskjellige finansielle risiko som består av:

Finansiell risiko

Selskapets finansielle risiko er lav. Selskapet er ikke i vesentlig grad utsatt for rente-, kreditt- eller valutarisiko. Selskapet er tilfredsstillende finansiert med egenkapital.

Valutarisiko


Selskapet kjøper varer fra Norge og utsettes derfor ikke for transaksjonsrisiko.


Renterisiko


Selskapets inntekter og pengestrøm er i alt vesentlig uberørt av forandringer i det markedsmessige rentenivået. Selskapet har ingen andre rentebærende tilganger enn kasse, bank og fordringer.

Kreditrisiko

 BankID Signing
Cathrin Adolfsen
2023-03-21

 BankID Signing
Oscar Bjørn S Fredricsson
2023-03-21

 BankID Signing
Thomas Nattaas
2023-03-21

 BankID Signing
Nicolay Henrik Knudtzon
2023-03-21



Selskapet har ingen vesentlig konsentrasjon av kredittrisiko. Det er fastsatt retningslinjer ved salg av tjenester og varer bare skjer til kunder med tilfredsstillende kredittbakgrunn. Prinsipper finnes som begrenser kreditteksponeringsbeløpet til den enkelte finansielle institusjon.

Likviditetsrisiko

Håndteringen av likviditetsrisiko skjer med forsiktighet som utgangspunkt, hvilket innebærer å beholde tilstrekkelig likvide midler i selskapet, og sørge for å ha tilstrekkelige avtaler om kredittilgang.

Fremtidig utvikling

Etterspørselen for gulvleggingstjenester var høy i 2022, noe som også forventes i 2023. Selskapet opplever et høyt aktivitetsnivå rundt prising av kommende prosjekter. Situasjonen i lokal og internasjonal økonomi, med blant annet økte renter, høyt inflasjon og volatile råvarepriser, kan endre markedssituasjonen fremover og føre til lavere etterspørsel etter selskapets tjenester. Styret forventer et tilfredsstillende årsresultat for 2023.

Forskning og utvikling

Selskapet har ingen kostnader til forskning og utvikling.

Styreansvarsforsikring

Selskapets morselskap har tegnet ansvarsforsikring for styrets medlemmer og daglig leder i konsernet.

Styrets forslag til anvendelse av overskudd

Styret foreslår følgende anvendelse av årsoverskuddet på kr. 25 360 438

Avsatt utbytte:	kr. 11 400 000
Tilleggsutbytte:	kr. 19 400 000
Konsernbidrag med skatteeffekt:	kr. 0
Overført fra annen egenkapital:	kr. - 5 439 562

Oslo

15.03.2023

Bjørn Oscar Semb
Fredricsson
Styrets leder

Cathrin Adolfsen
Styremedlem

Nicolay Henrik Knudtzon
Styremedlem

Thomas Nataas
Daglig leder