



ÅRSREGNSKAPET FOR REGNSKAPSÅRET 2022 - GENERELL INFORMASJON

Enheten

Organisasjonsnummer: 921 797 079
Organisasjonsform: Aksjeselskap
Foretaksnavn: OBS MC INVESTMENTS I AS
Forretningsadresse: Askekroken 11
0277 OSLO

Regnskapsår

Årsregnskapets periode: 01.01.2022 - 31.12.2022

Konsern

Morselskap i konsern: Nei

Regnskapsregler

Regler for små foretak benyttet: Ja
Benyttet ved utarbeidelsen av årsregnskapet til selskapet: Regnskapslovens alminnelige regler

Årsregnskapet fastsatt av kompetent organ

Bekreftet av representant for selskapet: Sven Børre Larsen
Dato for fastsettelse av årsregnskapet: 29.06.2023

Grunnlag for avgivelse

År 2022: Årsregnskapet er elektronisk innlevert
År 2021: Tall er hentet fra elektronisk innlevert årsregnskap fra 2022

Det er ikke krav til at årsregnskapet m.v. som sendes til Regnskapsregisteret er undertegnet. Kontrollen på at dette er utført ligger hos revisor/enhetens øverste organ. Sikkerheten ivaretas ved at innsender har rolle/rettighet for innsending av årsregnskapet via Altinn, og ved at det bekreftes at årsregnskapet er fastsatt av kompetent organ.

Brønnøysundregistrene, 10.07.2024



Resultatregnskap

Beløp i: NOK	Note	2022	2021
RESULTATREGNSKAP			
Inntekter			
Netto salgsinntekt	3	73 045 895	55 677 744
Sum inntekter		73 045 895	55 677 744
Kostnader			
Amortisering av multiklientbiblioteket	2	29 465 659	22 909 636
Annen driftskostnad	1, 5	1 188 153	4 480 827
Sum kostnader		30 653 812	27 390 463
Driftsresultat		42 392 083	28 287 281
Finansinntekter og finanskostnader			
Renteinntekt fra foretak i samme konsern		2 220 510	
Annen renteinntekt	10	-129 772	14 877 920
Annen finansinntekt	10	15 411 962	5 929 660
Sum finansinntekter		17 502 701	20 807 580
Rentekostnad til foretak i samme konsern	10	2 335 824	312 802
Annen rentekostnad		175	62 051
Annen finanskostnad	10	24 832 484	
Sum finanskostnader		27 168 483	374 852
Netto finans		-9 665 783	20 432 728
Ordinært resultat før skattekostnad		32 726 300	48 720 009
Skattekostnad på resultat	9	7 199 786	10 718 401
Ordinært resultat etter skattekostnad		25 526 514	38 001 608
Årsresultat	8	25 526 514	38 001 608
Årsresultat etter minoritetsinteresser		25 526 514	38 001 608
Totalresultat		25 526 514	38 001 608
Overføringer og disponeringer			



Resultatregnskap

Beløp i: NOK	Note	2022	2021
Avsatt til annen egenkapital		25 526 514	38 001 608
Sum overføringer og disponeringer		25 526 514	38 001 608



Balanse

Beløp i: NOK	Note	2022	2021
BALANSE - EIENDELER			
Anleggsmidler			
Immaterielle eiendeler			
Multiklientbibliotek	2	78 136 111	104 204 290
Utsatt skattefordel	9		
Sum immaterielle eiendeler		78 136 111	104 204 290
Sum anleggsmidler		78 136 111	104 204 290
Omløpsmidler			
Varer			
Fordringer			
Kundefordringer			10 637 028
Opptjent, ikke fakturert inntekt		40 217 119	36 850 599
Konsernfordringer	4	58 708 761	60 265 397
Sum fordringer		98 925 880	107 753 023
Bankinnskudd, kontanter og lignende			
Bankinnskudd, kontanter o.l.		341 198	-284
Sum bankinnskudd, kontanter og lignende		341 198	-284
Sum omløpsmidler		99 267 078	107 752 739
SUM EIENDELER		177 403 189	211 957 029
BALANSE - EGENKAPITAL OG GJELD			
Egenkapital			
Innskutt egenkapital			
Aksjekapital	7	100 000	100 000
Annen innskutt egenkapital		35 858 999	35 858 999
Sum innskutt egenkapital		35 958 999	35 958 999
Opptjent egenkapital			



Balanse

Beløp i: NOK	Note	2022	2021
Annen egenkapital		-18 585 129	-20 930 553
Sum opptjent egenkapital	8	-18 585 129	-20 930 553
Sum egenkapital	8	17 373 870	15 028 446
Gjeld			
Langsiktig gjeld			
Utsatt skatt	9		
Annen langsiktig gjeld			
Sum langsiktig gjeld		0	0
Kortsiktig gjeld			
Leverandørgjeld			9 042 647
Betalbar skatt	9	661 530	
Skyldig offentlige avgifter		894 020	965 775
Kortsiktig konserngjeld	4	157 577 771	155 584 617
Annen kortsiktig gjeld	6	895 998	31 335 545
Sum kortsiktig gjeld		160 029 319	196 928 583
Sum gjeld		160 029 319	196 928 583
SUM EGENKAPITAL OG GJELD		177 403 189	211 957 029



Brønnøysundregistrene

ÅRSREGNSKAP FOR REGNSKAPSÅRET 2022 - GENERELL INFORMASJON

Journalnummer: 2023 577480

Enheten

Organisasjonsnummer: 921 797 079
Organisasjonsform: Aksjeselskap
Foretaksnavn: OBS MC INVESTMENTS I AS
Forretningsadresse: Askekroken 11
0277 OSLO

Regnskapsår

Årsregnskapets periode: 01.01.2022 - 31.12.2022

Konsern

Morselskap i konsern: Nei

Regnskapsregler

Regler for små foretak benyttet: Ja
Benyttet ved utarbeidelsen av
årsregnskapet til selskapet: Regnskapslovens alminnelige regler

Årsregnskapet fastsatt av kompetent organ

Bekreftet av representant for selskapet: Sven Børre Larsen
Dato for fastsettelse av årsregnskapet: 29.06.2023

Grunnlag for avgivelse

År 2022: Årsregnskap er elektronisk innlevert.
År 2021: Tall er hentet fra elektronisk innlevert årsregnskap fra 2022.

Det er ikke krav til at årsregnskapet m.v. som sendes til Regnskapsregisteret er undertegnet. Kontrollen på at dette er utført ligger hos revisor/enhetens øverste organ. Sikkerheten ivaretas ved at innsender har rolle/rettighet for innsending av årsregnskapet via Altinn, og ved at det bekreftes at årsregnskapet er fastsatt av kompetent organ.

Brønnøysundregistrene, 13.07.2023



Organisasjonsnr: 921 797 079
OBS MC INVESTMENTS I AS

RESULTATREGNSKAP

<u>Beløp i: NOK</u>	<u>Note</u>	<u>2022</u>	<u>2021</u>
RESULTATREGNSKAP			
Inntekter			
Netto salgsinntekt	3	73 045 895	55 677 744
Sum inntekter		73 045 895	55 677 744
Kostnader			
Amortisering av multiklientbiblioteket	2	29 465 659	22 909 636
Annen driftskostnad	1, 5	1 188 153	4 480 827
Sum kostnader		30 653 812	27 390 463
Driftsresultat		42 392 083	28 287 281
Finansinntekter og finanskostnader			
Renteinntekt fra foretak i samme konsern		2 220 510	
Annen renteinntekt	10	-129 772	14 877 920
Annen finansinntekt	10	15 411 962	5 929 660
Sum finansinntekter		17 502 701	20 807 580
Rentekostnad til foretak i samme konsern	10	2 335 824	312 802
Annen rentekostnad		175	62 051
Annen finanskostnad	10	24 832 484	
Sum finanskostnader		27 168 483	374 852
Netto finans		-9 665 783	20 432 728
Ordinært resultat før skattekostnad			
Skattekostnad på resultat	9	7 199 786	10 718 401
Ordinært resultat etter skattekostnad		25 526 514	38 001 608
Årsresultat	8	25 526 514	38 001 608
Årsresultat etter minoritetsinteresser		25 526 514	38 001 608
Totalresultat		25 526 514	38 001 608
Overføringer og disponeringer			
Avsatt til annen egenkapital		25 526 514	38 001 608
Sum overføringer og disponeringer		25 526 514	38 001 608



Organisasjonsnr: 921 797 079
OBS MC INVESTMENTS I AS

BALANSE

Beløp i: NOK

	Note	2022	2021
--	------	------	------

BALANSE - EIENDELER

Anleggsmidler

Immaterielle eiendeler

Multiklientbibliotek	2	78 136 111	104 204 290
Utsatt skattefordel	9		
Sum immaterielle eiendeler		78 136 111	104 204 290

Sum anleggsmidler

78 136 111 104 204 290

Omløpsmidler

Varer

Fordringer

Kundefordringer			10 637 028
Opptjent, ikke fakturert inntekt		40 217 119	36 850 599
Konsernfordringer	4	58 708 761	60 265 397
Sum fordringer		98 925 880	107 753 023

Bankinnskudd, kontanter og lignende

Bankinnskudd, kontanter o. l.		341 198	-284
Sum bankinnskudd, kontanter og lignende		341 198	-284

Sum omløpsmidler

99 267 078 107 752 739

SUM EIENDELER

177 403 189 211 957 029

BALANSE - EGENKAPITAL OG GJELD

Egenkapital

Innskutt egenkapital

Aksjekapital	7	100 000	100 000
Annen innskutt egenkapital		35 858 999	35 858 999
Sum innskutt egenkapital		35 958 999	35 958 999

Opptjent egenkapital

Annen egenkapital		-18 585 129	-20 930 553
Sum opptjent egenkapital	8	-18 585 129	-20 930 553

Sum egenkapital

17 373 870 15 028 446

Gjeld

Langsiktig gjeld

Utsatt skatt	9		
--------------	---	--	--



Annen langsiktig gjeld			
Sum langsiktig gjeld		0	0
Kortsiktig gjeld			
Leverandørgjeld			9 042 647
Betalbar skatt	9	661 530	
Skyldig offentlige avgifter		894 020	965 775
Kortsiktig konserngjeld	4	157 577 771	155 584 617
Annen kortsiktig gjeld	6	895 998	31 335 545
Sum kortsiktig gjeld		160 029 319	196 928 583
Sum gjeld		160 029 319	196 928 583
SUM EGENKAPITAL OG GJELD		177 403 189	211 957 029



Organisasjonsnr: 921 797 079
OBS MC INVESTMENTS I AS

NOTEOPPLYSNINGER - SELSKAP - alle poster oppgitt i hele tall

Note

1

Antall årsverk i regnskapsåret
0.00

Sum Beløp

Balanseført verdi 31.12. Varige driftsmidler Immaterielle eiend.

Konsernregnskap

Morselskapet sitt navn

Forretningskontor for morselskapet

Begrunnelse for at datterselskap er utelatt fra konsolideringen

Samlet beløp - tilknyttet selskap Årets Fjorårets

Samlet beløp - foretak i samme konsern Årets Fjorårets

Samlet beløp - foretak i samme konsern Årets Fjorårets

Samlet beløp - felles kontrollert virksomhet Årets Fjorårets

Pantstillelse Beløp

Beholdning av egne aksjer Antall Pålydende Andel av aksjek.



KPMG AS
Sørkedalsveien 6
P.O. Box 7000 Majorstuen
N-0306 Oslo

Telephone +47 45 40 40 63
Internet www.kpmg.no
Enterprise 935 174 627 MVA

Til generalforsamlingen i OBS MC Investments AS

Uavhengig revisors beretning

Konklusjon

Vi har revidert årsregnskapet for OBS MC Investments AS som består av balanse per 31. desember 2022, resultatregnskap for regnskapsåret avsluttet per denne datoen og noter til årsregnskapet, herunder et sammendrag av viktige regnskapsprinsipper.

Etter vår mening

- oppfyller årsregnskapet gjeldende lovkrav, og
- gir årsregnskapet et rettviseende bilde av selskapets finansielle stilling per 31. desember 2022, og av dets resultater for regnskapsåret avsluttet per denne datoen i samsvar med regnskapslovens regler og god regnskapsskikk i Norge.

Grunnlag for konklusjonen

Vi har gjennomført revisjonen i samsvar med International Standards on Auditing (ISA-ene). Våre oppgaver og plikter i henhold til disse standardene er beskrevet nedenfor under *Revisors oppgaver og plikter ved revisjonen av årsregnskapet*. Vi er uavhengige av selskapet i samsvar med kravene i relevante lover og forskrifter i Norge og International Code of Ethics for Professional Accountants (inkludert internasjonale uavhengighetsstandarder) utstedt av International Ethics Standards Board for Accountants (IESBA-reglene), og vi har overholdt våre øvrige etiske forpliktelser i samsvar med disse kravene. Innhentet revisjonsbevis er etter vår vurdering tilstrekkelig og hensiktsmessig som grunnlag for vår konklusjon.

Styrets ansvar for årsregnskapet

Styret (ledelsen) er ansvarlig for å utarbeide årsregnskapet og for at det gir et rettviseende bilde i samsvar med regnskapslovens regler og god regnskapsskikk i Norge. Ledelsen er også ansvarlig for slik internkontroll som den finner nødvendig for å kunne utarbeide et årsregnskap som ikke inneholder vesentlig feilinformasjon, verken som følge av misligheter eller utilsiktede feil.

Ved utarbeidelsen av årsregnskapet må ledelsen ta standpunkt til selskapets evne til fortsatt drift og opplyse om forhold av betydning for fortsatt drift. Forutsetningen om fortsatt drift skal legges til grunn for årsregnskapet så lenge det ikke er sannsynlig at virksomheten vil bli avvirket.

Revisors oppgaver og plikter ved revisjonen av årsregnskapet

Vårt mål er å oppnå betryggende sikkerhet for at årsregnskapet som helhet ikke inneholder vesentlig feilinformasjon, verken som følge av misligheter eller utilsiktede feil, og å avgi en revisjonsberetning som inneholder vår konklusjon. Betryggende sikkerhet er en høy grad av sikkerhet, men ingen garanti for at en revisjon utført i samsvar med ISA-ene, alltid vil avdekke vesentlig feilinformasjon. Feilinformasjon kan oppstå som følge av misligheter eller utilsiktede feil. Feilinformasjon er å anse som vesentlig dersom den enkeltvis eller samlet med rimelighet kan forventes å påvirke de økonomiske beslutningene som brukerne foretar på grunnlag av årsregnskapet.

Offices in:

© KPMG AS, a Norwegian limited liability company and a member firm of the KPMG global organization of independent member firms affiliated with KPMG International Limited, a private English company limited by guarantee. All rights reserved.

Statsautoriserte revisorer - medlemmer av Den norske Revisorforening

Oslo	Elverum	Mo i Rana	Tromsø
Alta	Finnsnes	Molde	Trondheim
Arendal	Hamar	Sandefjord	Tynset
Bergen	Haugesund	Stavanger	Ulsteinvik
Bode	Knarvik	Stord	Ålesund
Drammen	Kristiansand	Straume	

Penneo document key: H10HU-Z8EGY-YT6UE-5E8ZE-20FKW-3CGLQ



Som del av en revisjon i samsvar med ISA-ene, utøver vi profesjonelt skjønn og utviser profesjonell skepsis gjennom hele revisjonen. I tillegg:

- identifiserer og vurderer vi risikoen for vesentlig feilinformasjon i regnskapet, enten det skyldes misligheter eller utilsiktede feil. Vi utformer og gjennomfører revisjonshandlinger for å håndtere slike risikoer, og innhenter revisjonsbevis som er tilstrekkelig og hensiktsmessig som grunnlag for vår konklusjon. Risikoen for at vesentlig feilinformasjon som følge av misligheter ikke blir avdekket, er høyere enn for feilinformasjon som skyldes utilsiktede feil, siden misligheter kan innebære samarbeid, forfalskning, bevisste utelatelser, uriktige fremstillinger eller overstyring av internkontroll.
- opparbeider vi oss en forståelse av intern kontroll som er relevant for revisjonen, for å utforme revisjonshandlinger som er hensiktsmessige etter omstendighetene, men ikke for å gi uttrykk for en mening om effektiviteten av selskapets interne kontroll.
- evaluerer vi om de anvendte regnskapsprinsippene er hensiktsmessige og om regnskapsestimatene og tilhørende noteopplysninger utarbeidet av ledelsen er rimelige.
- konkluderer vi på om ledelsens bruk av fortsatt drift-forutsetningen er hensiktsmessig, og, basert på innhentede revisjonsbevis, hvorvidt det foreligger vesentlig usikkerhet knyttet til hendelser eller forhold som kan skape tvil av betydning om selskapets evne til fortsatt drift. Dersom vi konkluderer med at det eksisterer vesentlig usikkerhet, kreves det at vi i revisjonsberetningen henleder oppmerksomheten på tilleggsopplysningene i årsregnskapet, eller, dersom slike tilleggsopplysninger ikke er tilstrekkelige, at vi modifiserer vår konklusjon. Våre konklusjoner er basert på revisjonsbevis innhentet frem til datoen for revisjonsberetningen. Etterfølgende hendelser eller forhold kan imidlertid medføre at selskapet ikke kan fortsette driften.
- evaluerer vi den samlede presentasjonen, strukturen og innholdet i årsregnskapet, inkludert tilleggsopplysningene, og hvorvidt årsregnskapet gir uttrykk for de underliggende transaksjonene og hendelsene på en måte som gir et rettviseende bilde.

Vi kommuniserer med styret blant annet om det planlagte innholdet i og tidspunkt for revisjonsarbeidet og eventuelle vesentlige funn i revisjonen, herunder vesentlige svakheter i intern kontroll som vi avdekker gjennom revisjonen.

Oslo, 29. juni 2023
KPMG AS

Julie Berg
Statsautorisert revisor
(elektronisk signert)

Penneo document key: HJ0HU-Z8EGY-YT6UE-5E8ZE-20FKW-3CGLQ



PENNEO

Signaturene i dette dokumentet er juridisk bindende. Dokument signert med "Penneo"™ - sikker digital signatur.
De signerende parter sin identitet er registrert, og er listet nedenfor.

"Med min signatur bekrefter jeg alle datoer og innholdet i dette dokument."

Julie Alison Berg

Statsautorisert revisor

Serienummer: 9578-5999-4-1947387

IP: 77.16.xxx.xxx

2023-06-29 12:25:26 UTC



Penneo Dokumentnøkkel: H10HU-Z8EGY-YT6UE-5E8ZE-20FKW-3CG1Q

Dokumentet er signert digitalt, med **Penneo.com**. Alle digitale signatur-data i dokumentet er sikret og validert av den datamaskin-utregnede hash-verdien av det opprinnelige dokument. Dokumentet er låst og tids-stemplet med et sertifikat fra en betrodd tredjepart. All kryptografisk bevis er integrert i denne PDF, for fremtidig validering (hvis nødvendig).

Hvordan bekrefter at dette dokumentet er originalen?

Dokumentet er beskyttet av ett Adobe CDS sertifikat. Når du åpner dokumentet i

Adobe Reader, skal du kunne se at dokumentet er sertifisert av **Penneo e-signature service <penneo@penneo.com>**. Dette garanterer at innholdet i dokumentet ikke har blitt endret.

Det er lett å kontrollere de kryptografiske beviser som er lokalisert inne i dokumentet, med Penneo validator - <https://penneo.com/validator>



Årsregnskap 2022

Obs Mc Investments I AS

Resultatregnskap
Balanse
Noter til regnskapet

Org.nr.: 921 797 079






Resultatregnskap			
Obs Mc Investments I AS			
	Note	2022	2021
Driftsinntekter og driftskostnader			
Netto salgsinntekt	3	73 045 895	55 677 744
Sum driftsinntekter		73 045 895	55 677 744
Amortisering av multiklientbiblioteket	2	29 465 659	22 909 636
Annen driftskostnad	1, 5	1 188 153	4 480 827
Sum driftskostnader		30 653 812	27 390 463
Driftsresultat		42 392 083	28 287 281
Finansinntekter og finanskostnader			
Renteinntekt fra foretak i samme konsern		2 220 510	0
Annen renteinntekt	10	-129 772	14 877 920
Annen finansinntekt	10	15 411 962	5 929 660
Rentekostnad til foretak i samme konsern	10	2 335 824	312 802
Annen rentekostnad		175	62 051
Annen finanskostnad	10	24 832 484	0
Resultat av finansposter		-9 665 783	20 432 728
Resultat før skattekostnad		32 726 300	48 720 009
Skattekostnad på resultat	9	7 199 786	10 718 401
Resultat		25 526 514	38 001 608
Årsresultat	8	25 526 514	38 001 608
Overføringer			
Avsatt til annen egenkapital		25 526 514	38 001 608
Sum overføringer		25 526 514	38 001 608
Obs Mc Investments I AS		Side 2	



Balanse			
Obs Mc Investments I AS			
	Note	2022	2021
Eiendeler			
Anleggsmidler			
Immaterielle eiendeler			
Multiklientbibliotek	2	78 136 111	104 204 290
Sum immaterielle eiendeler		78 136 111	104 204 290
Sum anleggsmidler		78 136 111	104 204 290
Omløpsmidler			
Fordringer			
Kundefordringer		0	10 637 028
Konsernfordringer	4	58 708 761	60 265 397
Opptjent, ikke fakturert inntekt		40 217 119	36 850 599
Sum fordringer		98 925 880	107 753 023
Bankinnskudd, kontanter o.l.		341 198	-284
Sum omløpsmidler		99 267 078	107 752 739
Sum eiendeler		177 403 189	211 957 029



Balanse			
Obs Mc Investments I AS			
	Note	2022	2021
Egenkapital og gjeld			
Egenkapital			
Innskutt egenkapital			
Aksjekapital	7	100 000	100 000
Annen innskutt egenkapital		35 858 999	35 858 999
Sum innskutt egenkapital		35 958 999	35 958 999
Opptjent egenkapital			
Annen egenkapital		-18 585 129	-20 930 553
Sum opptjent egenkapital	8	-18 585 129	-20 930 553
Sum egenkapital	8	17 373 870	15 028 446
Gjeld			
Kortsiktig gjeld			
Leverandørgjeld		0	9 042 647
Betalbar skatt	9	661 530	0
Skyldig offentlige avgifter		894 020	965 775
Konserngjeld	4	157 577 771	155 584 617
Annen kortsiktig gjeld	6	895 998	31 335 545
Sum kortsiktig gjeld		160 029 319	196 928 583
Sum gjeld		160 029 319	196 928 583
Sum egenkapital og gjeld		177 403 189	211 957 029
Oslo, 29.06.2023			
 DocuSigned by: Kristian Kuvaas Johansen 608EEAF2016B413...	 DocuSigned by: Sven Børre Larsen 0F6434F8A4FB462...	 DocuSigned by: Amund Søia 8BC7747E92E34A2...	
Kristian Kuvaas Johansen Styreleder	Sven Børre Larsen Styremedlem	Amund Søia Styremedlem	
Obs Mc Investments I AS			Side 4



Regnskapsprinsipper

OBS MC Investments I AS er et heleid datterselskap av TGS Contracting AS og inngår i konsernregnskapet til TGS ASA. TGS ASA's forretningsadresse er Askekroken 11, N-0277 Oslo. Fullstendig konsernregnskap for år 2022 kan mottas ved henvendelse til TGS eller hentes fra TGS' internettside www.tgs.com.

Årsregnskapet består av resultatregnskap, balanse og noteopplysninger og er avlagt i samsvar med aksjelov, regnskapslov og god regnskapsskikk i Norge for små foretak gjeldende pr. 31. desember 2022.

Årsregnskapet er basert på de grunnleggende regnskapsprinsipper, og klassifiseringen av eiendeler og gjeld følger regnskapslovens definisjoner. Ved anvendelse av regnskapsprinsipper og presentasjon av transaksjoner og andre forhold, legges det vekt på økonomiske realiteter, ikke bare juridisk form. Betingede tap som er sannsynlige og kvantifiserbare, kostnadsføres.

Inntektsføring

Inntekt resultatføres når det er sannsynlig at det økonomiske vederlaget fra en transaksjon vil tilflyte selskapet og inntekten kan måles pålitelig. Inntekten fastsettes til virkelig verdi av vederlaget, redusert for rabatter og merverdiavgift. De forskjellige prinsippene beskrives nedenfor:

Varer i arbeid (prosjekter under utførelse)

Inntekt fra varer i arbeid (prosjekter under utførelse) på balansedagen inntektsføres for bindende kontrakter ihht prosent fullført, vanligvis ut i fra innsamlet og prosessert datavolum relatert til estimert størrelse på prosjektet.

Salg av ferdigstilte data

Salg av ferdigstilte data inntektsføres på transaksjonstidspunktet, dvs når kunden har fått tilgang til dataene ihht en bindende avtale.

Inntektsdeling

Selskapet deler noen ganger multiklientinntekter med andre selskaper. Driftsinntekter presenteres fratrukket denne inntektsdelingen (netto).

Multiklientbiblioteket

Multiklientbiblioteket omfatter ferdigstilte geofysiske data og prosjekter i arbeid som lisensieres på ikke-eksklusiv basis til oljeselskaper. Alle direkte henførbare kostnader i forbindelse med innsamlingen og prosesseringen inngår i beholdningen. Beholdningen av multiklient seismikk er bokført til kost redusert med akkumulert amortisering.

Amortisering av seismiske data

- Amortiseringen av varer i arbeid baserer seg på forholdet mellom estimerte totale kostnader og totale inntekter for prosjektet. Amortisering foretas ved inntektsføring av salg for hvert prosjekt og blir beregnet i forhold til balanseført verdi på prosjektet mot estimerte totale fremtidige inntekter for prosjektet.
- Etter at et prosjekt er fullført, benyttes en lineær avskrivning. Den lineære avskrivningen benyttes over gjenværende levetid, som for de fleste prosjekter anses å være 4 år.

Nedskrivning av multiklientbiblioteket

Ved indikasjon på at balanseført verdi av multiklientbiblioteket er høyere enn gjenvinnbart beløp, foretas det test for verdifall per prosjekt. Hvis balanseført verdi er høyere enn gjenvinnbart beløp, foretas det nedskrivning til gjenvinnbart beløp. Nedskrivningen av multiklientbiblioteket presenteres som "Amortisering av multiklientbiblioteket" i resultatet.

Anleggsmidler

Varige driftsmidler føres i balansen til anskaffelseskost, fratrukket akkumulerte av- og nedskrivninger. Alle leieavtaler kostnadsføres som vanlig leiekostnad, og klassifiseres som ordinær driftskostnad. Ordinære avskrivninger er beregnet lineært over driftsmidlenes økonomiske levetid med utgangspunkt i historisk kostpris.



Valuta

Transaksjoner i utenlandsk valuta omregnes til kursen på transaksjonstidspunktet. Pengeposter i utenlandsk valuta omregnes til norske kroner ved å benytte balansedagens kurs. Valutakursendringer resultatføres løpende i regnskapsperioden under andre finansposter.

Fordringer

Kundefordringer og andre fordringer er oppført i balansen til pålydende etter fradrag for avsetning til forventet tap.

Skatt

Skattekostnad består av betalbar skatt og endring i utsatt skatt. Utsatt skatt/skattefordel er beregnet på alle forskjeller mellom regnskapsmessig og skattemessig verdi på eiendeler og gjeld. Utsatt skatt er beregnet med 22 % på grunnlag av de midlertidige forskjeller som eksisterer mellom regnskapsmessige og skattemessige verdier, samt skattemessig underskudd til fremføring ved utgangen av regnskapsåret. Netto utsatt skattefordel balanseføres i den grad det er sannsynlig at denne kan utnyttes.

Note 1 Lønnskostnader, antall ansatte, godtgjørelser, lån til ansatte m.m

Selskapet har ingen ansatte, og er således ikke pliktig å ha tjenestepensjonsordning etter lov om obligatorisk tjenestepensjon.

Styret

Det er ikke kostnadsført godtgjørelse til styret i 2022.

Revisor

Revisjonshonorar for 2022 på kr. 121 000 er kostnadsført i TGS ASA. Andre tjenester utenfor revisjonen utgjør kr. 0

Note 2 Varige driftsmidler og immaterielle eiendeler

	Multiklientbibliotek
Anskaffelseskost 01.01. 2022	280 850 571
Tilgang	3 397 480
Avganger	0
Anskaffelseskost 31.12. 2022	284 248 051
Akk. avskrivninger 01.01.2022	176 646 281
Ordinære avskrivninger	29 465 659
Akk. avskrivninger 31.12.2022	206 111 940
Balansført verdi 31.12.2022	78 136 111



Note 3 Netto inntekt

	2022	2021
Salgsinntekt	143 285 116	106 440 037
Inntektsdeling	-70 239 221	-50 762 292
Nettoinntekt	73 045 895	55 677 744

Av totale inntektene i 2022 kan alt henføres til EUR (Europa).

Note 4 Mellomværende med selskap i samme konsern

Selskap	2022		2021	
	Fordring	Gjeld	Fordring	Gjeld
TGS ASA	58 708 761	0	60 265 397	0
TGS Geophysical (UK) Ltd.	0	18 497	0	2 139 610
Spectrum Geo Ltd	0	19 527	0	2 464 957
TGS-NOPEC Geophysical US	0	15 767 361	0	11 243 986
TGS Canada Corp	0	0	0	502 028
TGS AP Investments AS	0	141 772 385	0	125 116 423
TGS NES AS	0	0	0	14 117 613
Sum	58 708 761	157 577 770	60 265 397	155 584 617

Note 5 Transaksjoner mellom nærstående parter

	2022	2021
Sentralisert tjenesteyting	1 159 623	4 476 715

Selskapet har rentekostnader mot TGS ASA som er inkludert i note 11.

Note 6 Annen kortsiktig gjeld

	2022	2021
Påløpt gjeld til partner	0	30 487 014
Påløpte prosjektkostnader	501 326	233 813
Utsatt inntekt	394 672	614 718
Sum annen kortsiktig gjeld	895 998	31 335 545

Note 7 Aksjekapital

Aksjekapitalen pr. 31.12.2022 består av følgende:

	Antall	Pålydende	Bokført
Aksjer	1,000	100,00	100,000
Sum	1,000	100,00	100,000



Alle aksjer er i sin helhet eid av TGS Contracting AS. Ultimate morselskap er TGS ASA med forretningskontor i Askekroken 11, 0277 Oslo, Norge. Konsernregnskap er tilgjengelig på www.tgs.com

Note 8 Egenkapital

	Aksjekapital	Overkurs	Annen Innskutt egenkapital	Annen egenkapital	Sum egenkapital
Pr. 31.12.2021	100 000	0	35 858 999	-20 930 553	15 028 446
Årets resultat				25 526 514	25 526 514
Konsernbidrag avgitt			0	-23 181 090	-23 181 090
Pr 31.12.2022	100 000	0	35 858 999	-18 585 129	17 373 870

Note 9 Skatt

Årets skattekostnad	2022	2021
Resultatført skatt på ordinært resultat:		
Betalbar skatt	7 199 786	30 631 487
Endring i utsatt skattefordel	0	-19 913 086
Skattekostnad ordinært resultat	7 199 786	10 718 401
Skattepliktig inntekt:		
Resultat før skatt	32 726 300	48 720 009
Permanente forskjeller	0	0
Endring i midlertidige forskjeller	0	91 951 317
Avgitt konsernbidrag	-29 719 346	-139 234 036
Avskåret rentefradrag	0	-1 437 289
Skattepliktig inntekt	3 006 954	0
Betalbar skatt i balansen:		
Betalbar skatt på årets resultat	7 199 786	30 631 488
Betalbar skatt på avgitt konsernbidrag	-6 538 256	-30 631 488
Sum betalbar skatt i balansen	661 530	0

Skatteeffekten av midlertidige forskjeller som har gitt opphav til utsatt skatt og utsatte skattefordeler, spesifisert på typer av midlertidige forskjeller

	2022	2021	Endring
Utsatt skatt (22 %)	0	0	0



Note 10 Poster som er slått sammen i regnskapet

Finansinntekter	2022	2021
Renteinntekt fra foretak i samme konsern	2 220 510	0
Annen renteinntekt	-129 772	14 877 920
Netto finansinntekt (agio)	15 411 962	5 929 660
Sum finansinntekter	17 502 701	20 807 580

Finanskostnader	2022	2021
Rentekostnader fra foretak i samme konsern	2 335 824	312 802
Annen rentekostnad	175	62 051
Netto finanskostnad (disagio)	24 832 484	0
Sum finanskostnader	27 168 483	374 852

Note 11 Hendelser etter balansedagen

Det er ingen vesentlige hendelser etter balansedagen.