



ÅRSREGNSKAPET FOR REGNSKAPSÅRET 2024 - GENERELL INFORMASJON

Enheten

Organisasjonsnummer: 812 726 862
Organisasjonsform: Aksjeselskap
Foretaksnavn: HOKKSUND MØBELFORRETNING AS
Forretningsadresse: Sundmoen næringsområde 6
3302 HOKKSUND

Regnskapsår

Årsregnskapets periode: 01.01.2024 - 31.12.2024

Konsern

Morselskap i konsern: Nei

Regnskapsregler

Regler for små foretak benyttet: Ja
Benyttet ved utarbeidelsen av årsregnskapet til selskapet: Regnskapslovens alminnelige regler

Årsregnskapet fastsatt av kompetent organ

Bekreftet av representant for selskapet: Arild Amundsen
Dato for fastsettelse av årsregnskapet: 27.05.2025

Grunnlag for avgivelse

År 2024: Årsregnskapet er elektronisk innlevert
År 2023: Tall er hentet fra elektronisk innlevert årsregnskap fra 2024

Det er ikke krav til at årsregnskapet m.v. som sendes til Regnskapsregisteret er undertegnet. Kontrollen på at dette er utført ligger hos revisor/enhetens øverste organ. Sikkerheten ivaretas ved at innsender har rolle/rettighet for innsending av årsregnskapet via Altinn, og ved at det bekreftes at årsregnskapet er fastsatt av kompetent organ.

Brønnøysundregistrene, 11.06.2025



Resultatregnskap

Beløp i: NOK	Note	2024	2023
RESULTATREGNSKAP			
Inntekter			
Salgsinntekt		18 273 841	19 526 043
Annen driftsinntekt		129 657	49 155
Sum inntekter		18 403 498	19 575 198
Kostnader			
Varekostnad		10 805 194	11 202 334
Lønnskostnad	1	3 544 820	3 115 156
Avskrivning av driftsmidler og immaterielle eiendeler	2	83 500	89 600
Annen driftskostnad		3 993 327	3 779 968
Sum kostnader		18 426 840	18 187 058
Driftsresultat		-23 342	1 388 140
Finansinntekter og finanskostnader			
Annen renteinntekt		10 274	3 418
Annen finansinntekt		15 254	12 676
Sum finansinntekter		25 528	16 094
Nedskrivning av andre finansielle anleggsmidler		-26 682	
Annen rentekostnad		4 034	1 397
Sum finanskostnader		-22 648	1 397
Netto finans		48 176	14 697
Resultat før skattekostnad		24 834	1 402 837
Skattekostnad på resultat	3	-508	308 115
Årsresultat	4	25 342	1 094 722
Årsresultat etter minoritetsinteresser		25 342	1 094 722
Totalresultat		25 342	1 094 722
Overføringer og disponeringer			



Resultatregnskap

Beløp i: NOK	Note	2024	2023
Avsatt til annen egenkapital		25 342	1 094 722
Sum overføringer og disponeringer		25 342	1 094 722



Balanse

Beløp i: NOK	Note	2024	2023
BALANSE - EIENDELER			
Anleggsmidler			
Immaterielle eiendeler			
Utsatt skattefordel	3	40 892	31 766
Sum immaterielle eiendeler		40 892	31 766
Varige driftsmidler			
Driftsløsøre, inventar o.a. utstyr	2	67 172	150 672
Sum varige driftsmidler		67 172	150 672
Finansielle anleggsmidler			
Investeringer i aksjer og andeler		117 282	90 600
Sum finansielle anleggsmidler		117 282	90 600
Sum anleggsmidler		225 346	273 038
Omløpsmidler			
Varer			
Sum varer		5 281 955	5 971 948
Fordringer			
Kundefordringer		7 238	127 721
Andre kortsiktige fordringer		410 422	514 832
Sum fordringer		417 660	642 553
Bankinnskudd, kontanter og lignende			
Bankinnskudd, kontanter o.l.		2 122 943	2 463 386
Sum bankinnskudd, kontanter og lignende		2 122 943	2 463 386
Sum omløpsmidler		7 822 558	9 077 888
SUM EIENDELER		8 047 904	9 350 926

BALANSE - EGENKAPITAL OG GJELD



Balanse

Beløp i: NOK	Note	2024	2023
Egenkapital			
Innskutt egenkapital			
Aksjekapital	5	1 200 000	1 200 000
Beholdning av egne aksjer	5		
Sum innskutt egenkapital		1 200 000	1 200 000
Opptjent egenkapital			
Annen egenkapital		4 603 608	4 578 265
Sum opptjent egenkapital		4 603 608	4 578 265
Sum egenkapital	4	5 803 608	5 778 265
Sum langsiktig gjeld		0	0
Kortsiktig gjeld			
Leverandørgjeld		569 838	437 982
Betalbar skatt	3	8 618	316 010
Skyldig offentlige avgifter		635 117	891 143
Annen kortsiktig gjeld		1 030 723	1 927 525
Sum kortsiktig gjeld		2 244 297	3 572 660
Sum gjeld		2 244 297	3 572 660
SUM EGENKAPITAL OG GJELD		8 047 904	9 350 926



Brønnøysundregistrene

ÅRSREGNSKAP FOR REGNSKAPSÅRET 2024 - GENERELL INFORMASJON

Journalnummer: 2025 484758

Enheten

Organisasjonsnummer: 812 726 862
Organisasjonsform: Aksjeselskap
Foretaksnavn: HOKKSUND MØBELFORRETNING AS
Forretningsadresse: Sundmoen næringsområde 6
3302 HOKKSUND

Regnskapsår

Årsregnskapets periode: 01.01.2024 - 31.12.2024

Konsern

Morselskap i konsern: Nei

Regnskapsregler

Regler for små foretak benyttet: Ja
Benyttet ved utarbeidelsen av
årsregnskapet til selskapet: Regnskapslovens alminnelige regler

Årsregnskapet fastsatt av kompetent organ

Bekreftet av representant for selskapet: Arild Amundsen
Dato for fastsettelse av årsregnskapet: 27.05.2025

Revisjon

Årsregnskapet er utarbeidet av ekstern
autorisert regnskapsfører: Ja
Ekstern autorisert regnskapsfører har i
løpet av regnskapsåret bistått ved den
løpende regnskapsføringen eller utført
andre tjenester for selskapet enn å
utarbeide årsregnskapet: Ja

Grunnlag for avgivelse

År 2024: Årsregnskap er elektronisk innlevert.
År 2023: Tall er hentet fra elektronisk innlevert årsregnskap fra 2024.

Det er ikke krav til at årsregnskapet m.v. som sendes til Regnskapsregisteret er undertegnet. Kontrollen på at dette er utført ligger hos revisor/enhetens øverste organ. Sikkerheten ivaretas ved at innsender har rolle/rettighet for innsending av årsregnskapet via Altinn, og ved at det bekreftes at årsregnskapet er fastsatt av kompetent organ.

Brønnøysundregistrene, 10.06.2025



Organisasjonsnr: 812 726 862
HOKKSUND MØBELFORRETNING AS

RESULTATREGNSKAP

Beløp i: NOK	Note	2024	2023
RESULTATREGNSKAP			
Inntekter			
Salgsinntekt		18 273 841	19 526 043
Annen driftsinntekt		129 657	49 155
Sum inntekter		18 403 498	19 575 198
Kostnader			
Varekostnad		10 805 194	11 202 334
Lønnskostnad	1	3 544 820	3 115 156
Avskrivning av driftsmidler og immaterielle eiendeler	2	83 500	89 600
Annen driftskostnad		3 993 327	3 779 968
Sum kostnader		18 426 840	18 187 058
Driftsresultat		-23 342	1 388 140
Finansinntekter og finanskostnader			
Annen renteinntekt		10 274	3 418
Annen finansinntekt		15 254	12 676
Sum finansinntekter		25 528	16 094
Nedskrivning av andre finansielle anleggsmidler		-26 682	
Annen rentekostnad		4 034	1 397
Sum finanskostnader		-22 648	1 397
Netto finans		48 176	14 697
Resultat før skattekostnad		24 834	1 402 837
Skattekostnad på resultat	3	-508	308 115
Årsresultat	4	25 342	1 094 722
Årsresultat etter minoritetsinteresser		25 342	1 094 722
Totalresultat		25 342	1 094 722
Overføringer og disponeringer			
Avsatt til annen egenkapital		25 342	1 094 722
Sum overføringer og disponeringer		25 342	1 094 722



Organisasjonsnr: 812 726 862
HOKKSUND MØBELFORRETNING AS

BALANSE

Beløp i: NOK	Note	2024	2023
BALANSE - EIENDELER			
Anleggsmidler			
Immaterielle eiendeler			
Utsatt skattefordel	3	40 892	31 766
Sum immaterielle eiendeler		40 892	31 766
Varige driftsmidler			
Driftsløsøre, inventar o. a. utstyr			
	2	67 172	150 672
Sum varige driftsmidler		67 172	150 672
Finansielle anleggsmidler			
Investeringer i aksjer og andeler			
		117 282	90 600
Sum finansielle anleggsmidler		117 282	90 600
Sum anleggsmidler		225 346	273 038
Omløpsmidler			
Varer			
Sum varer		5 281 955	5 971 948
Fordringer			
Kundefordringer			
		7 238	127 721
Andre kortsiktige fordringer			
		410 422	514 832
Sum fordringer		417 660	642 553
Bankinnskudd, kontanter og lignende			
Bankinnskudd, kontanter o. l.			
		2 122 943	2 463 386
Sum bankinnskudd, kontanter og lignende		2 122 943	2 463 386
Sum omløpsmidler		7 822 558	9 077 888
SUM EIENDELER		8 047 904	9 350 926
BALANSE - EGENKAPITAL OG GJELD			
Egenkapital			
Innskutt egenkapital			
Aksjekapital	5	1 200 000	1 200 000
Beholdning av egne aksjer	5		
Sum innskutt egenkapital		1 200 000	1 200 000



Opptjent egenkapital			
Annen egenkapital		4 603 608	4 578 265
Sum opptjent egenkapital		4 603 608	4 578 265
Sum egenkapital	4	5 803 608	5 778 265
Sum langsiktig gjeld		0	0
Kortsiktig gjeld			
Leverandørgjeld		569 838	437 982
Betalbar skatt	3	8 618	316 010
Skyldig offentlige avgifter		635 117	891 143
Annen kortsiktig gjeld		1 030 723	1 927 525
Sum kortsiktig gjeld		2 244 297	3 572 660
Sum gjeld		2 244 297	3 572 660
SUM EGENKAPITAL OG GJELD		8 047 904	9 350 926



Organisasjonsnr: 812 726 862
HOKKSUND MØBELFORRETNING AS

NOTEOPPLYSNINGER - SELSKAP - alle poster oppgitt i hele tall

Note

1

Antall årsverk i regnskapsåret
6.00

Sum Beløp

Balanseført verdi 31.12. Varige driftsmidler Immaterielle eiend.

Konsernregnskap

Morselskapet sitt navn

Forretningskontor for morselskapet

Begrunnelse for at datterselskap er utelatt fra konsolideringen

Samlet beløp - tilknyttet selskap Årets Fjorårets

Samlet beløp - foretak i samme konsern Årets Fjorårets

Samlet beløp - foretak i samme konsern Årets Fjorårets

Samlet beløp - felles kontrollert virksomhet Årets Fjorårets

Pantstillelse Beløp

Beholdning av egne aksjer Antall Pålydende Andel av aksjek.



RESULTATREGNSKAP

HOKKSUND MØBELFORRETNING AS

DRIFTSINNEKTER OG DRIFTSKOSTNADER	Note	2024	2023
Salgsinntekt		18 273 841	19 526 043
Annen driftsinntekt		129 657	49 155
Sum driftsinntekter		18 403 498	19 575 198
Varekostnad		10 805 194	11 202 334
Lønnskostnad	1	3 544 820	3 115 156
Avskrivning av driftsmidler og immaterielle eiendeler	2	83 500	89 600
Annen driftskostnad		3 993 327	3 779 968
Sum driftskostnader		18 426 840	18 187 058
Driftsresultat		-23 342	1 388 140
FINANSINNEKTER OG FINANSKOSTNADER			
Annen renteinntekt		10 274	3 418
Annen finansinntekt		15 254	12 676
Nedskrivning av andre finansielle anleggsmidler		-26 682	0
Annen rentekostnad		4 034	1 397
Resultat av finansposter		48 176	14 697
Resultat før skattekostnad		24 834	1 402 837
Skattekostnad på resultat	3	-508	308 115
Årsresultat	4	25 342	1 094 722
OVERFØRINGER			
Avsatt til annen egenkapital		25 342	1 094 722
Sum overføringer		25 342	1 094 722



BALANSE

HOKKSUND MØBELFORRETNING AS

EIENDELER	Note	2024	2023
ANLEGGSMIDLER			
IMMATERIELLE EIENDELER			
Utsatt skattefordel	3	40 892	31 766
Sum immaterielle eiendeler		40 892	31 766
VARIGE DRIFTSMIDLER			
Driftsløsøre, inventar o.a. utstyr	2	67 172	150 672
Sum varige driftsmidler		67 172	150 672
FINANSIELLE ANLEGGSMIDLER			
Investeringer i aksjer og andeler		117 282	90 600
Sum finansielle anleggsmidler		117 282	90 600
Sum anleggsmidler		225 346	273 038
OMLØPSMIDLER			
Lager av varer og annen beholdning		5 281 955	5 971 948
FORDRINGER			
Kundefordringer		7 238	127 721
Andre kortsiktige fordringer		410 422	514 832
Sum fordringer		417 660	642 553
INVESTERINGER			
Bankinnskudd, kontanter o.l.		2 122 943	2 463 386
Sum omløpsmidler		7 822 558	9 077 888
Sum eiendeler		8 047 904	9 350 926



BALANSE

HOKKSUND MØBELFORRETNING AS

EGENKAPITAL OG GJELD	Note	2024	2023
EGENKAPITAL			
INNSKUTT EGENKAPITAL			
Aksjekapital	5	1 200 000	1 200 000
Sum innskutt egenkapital		1 200 000	1 200 000
OPPTJENT EGENKAPITAL			
Annen egenkapital		4 603 608	4 578 265
Sum opptjent egenkapital		4 603 608	4 578 265
Sum egenkapital	4	5 803 608	5 778 265
GJELD			
AVSETNING FOR FORPLIKTELSER			
ANNEN LANGSIKTIG GJELD			
KORTSIKTIG GJELD			
Leverandørgjeld		569 838	437 982
Betalbar skatt	3	8 618	316 010
Skyldig offentlige avgifter		635 117	891 143
Annen kortsiktig gjeld		1 030 723	1 927 525
Sum kortsiktig gjeld		2 244 297	3 572 660
Sum gjeld		2 244 297	3 572 660
Sum egenkapital og gjeld		8 047 904	9 350 926

Hokksund, 20.05.2025
Styret i Hokksund Møbelforretning AS

Fabian Volden Amundsen
styreleder

Ruben Amundsen
styremedlem

David Amundsen
styremedlem

Arild Jan Amundsen
styremedlem/daglig leder



Regnskapsprinsipper

Årsregnskapet er satt opp i samsvar med regnskapsloven og NRS 8 - God regnskapsskikk for små foretak.

DRIFTSINNETEKTER

Inntektsføring ved salg av varer skjer på leveringstidspunktet. Tjenester inntektsføres etter hvert som de leveres.

SKATT

Skattekostnaden i resultatregnskapet omfatter både periodens betalbare skatt og endring i utsatt skatt. Utsatt skatt er beregnet med 22 % på grunnlag av de midlertidige forskjeller som eksisterer mellom regnskapsmessige og skattemessige verdier, samt ligningsmessig underskudd til fremføring ved utgangen av regnskapsåret. Skatteøkende og skattereduserende midlertidige forskjeller som reverserer eller kan reverseres i samme periode er utlignet og nettoført.

KLASSIFISERING OG VURDERING AV ANLEGGSMIDLER

Anleggsmidler omfatter eiendeler bestemt til varig eie og bruk. Anleggsmidler er vurdert til anskaffelseskost. Varige driftsmidler balanseføres og avskrives over driftsmidlets økonomiske levetid. Avskrivningsperioden for fast eiendom anskaffet etter 2009 er dekomponert i en del som gjelder råbygget og en del som gjelder faste tekniske installasjoner. Varige driftsmidler nedskrives til gjenvinnbart beløp ved verdifall som forventes ikke å være forbigående. Gjenvinnbart beløp er det høyeste av netto salgsverdi og verdi i bruk. Verdi i bruk er nåverdi av fremtidige kontantstrømmer knyttet til eiendelen. Nedskrivningen reverseres når grunnlaget for nedskrivningen ikke lenger er til stede.

KLASSIFISERING OG VURDERING AV OMLØPSMIDLER

Omløpsmidler og kortsiktig gjeld omfatter normalt poster som forfaller til betaling innen ett år etter balansedagen, samt poster som knytter seg til varekretsløpet. Omløpsmidler vurderes til laveste verdi av anskaffelseskost og virkelig verdi.

VARER

Varer er vurdert til det laveste av anskaffelseskost og netto salgsverdi.

FORDRINGER

Kundefordringer og andre fordringer oppføres til pålydende etter fradrag for avsetning til forventet tap. Avsetning til tap gjøres på grunnlag av en individuell vurdering av de enkelte fordringene.

Note 1 Lønnskostnader og antall årsverk

Selskapet har i 2024 sysselsatt 6 årsverk.

Note 2 Anleggsmidler

	Maskiner og anlegg	Driftsløsøre, inventar ol.	Sum
Anskaffelseskost pr. 01.01.24	369 900	489 618	859 518
= Anskaffelseskost 31.12.24	369 900	489 618	859 518
Akkumulerte avskrivninger 31.12.24	369 830	422 516	792 346
= Bokført verdi 31.12.24	70	67 102	67 172
Årets ordinære avskrivninger	49 300	34 200	83 500
Økonomisk levetid	7 år	5-10 år	



Note 3 Skatt

Årets skattekostnad	2024	2023
Resultatført skatt på ordinært resultat:		
Betalbar skatt	8 618	316 010
Endring i utsatt skattefordel	-9 126	-7 895
Skattekostnad ordinært resultat	-508	308 115
Skattepliktig inntekt:		
Resultat før skatt	24 834	1 402 837
Permanente forskjeller	-27 143	-2 319
Endring i midlertidige forskjeller	41 481	35 890
Skattepliktig inntekt	39 172	1 436 408
Betalbar skatt i balansen:		
Betalbar skatt på årets resultat	8 618	316 010
Sum betalbar skatt i balansen	8 618	316 010

Skatteeffekten av midlertidige forskjeller som har gitt opphav til utsatt skatt og utsatte skattefordeler, spesifisert på typer av midlertidige forskjeller

	2024	2023	Endring
Varige driftsmidler	-85 874	-44 393	41 481
Varebeholdning	-100 000	-100 000	0
Sum	-185 874	-144 393	41 481
Grunnlag for utsatt skattefordel	-185 874	-144 393	41 481
Utsatt skattefordel (22 %)	-40 892	-31 766	9 126

Note 4 Egenkapital

	Aksjekapital	Annen egenkapital	Sum egenkapital
Pr. 31.12.2023	1 200 000	4 578 265	5 778 265
Årets resultat		25 342	25 342
Pr 31.12.2024	1 200 000	4 603 608	5 803 608



Note 5 Aksjonærer

AKSJEKAPITALEN I HOKKSUND MØBELFORRETNING AS PR. 31.12 BESTÅR AV:

	Antall	Pålydende	Bokført
Ordinære aksjer	400	3 000,0	1 200 000
Sum	400		1 200 000

EIERSTRUKTUR

De største aksjonærene i % pr. 31.12 var:

	Ordinære	Eierandel	Stemmeandel
Fabian Amundsen AS	200	50,0	50,0
AJA Holding AS	175	43,8	43,8
Arild Amundsen	25	6,3	6,3
Totalt antall aksjer	400	100,0	100,0



Foretaksregisteret: NO 982 743 966 MVA

UAVHENGIG REVISORS BERETNING
Til generalforsamlingen i Hokksund Møbelforretning AS

- Revisjon
- Skatterådgivning
- Økonomisk rådgivning

Uttalelse om revisjonen av årsregnskapet

Konklusjon

Vi har revidert årsregnskapet for Hokksund Møbelforretning AS som viser et overskudd på kr 25 342. Årsregnskapet består av balanse per 31. desember 2024, resultatregnskap for regnskapsåret avsluttet per denne datoen og noter til årsregnskapet, herunder et sammendrag av viktige regnskapsprinsipper.

Etter vår mening

- oppfyller årsregnskapet gjeldende lovkrav, og
- gir årsregnskapet et rettviseende bilde av selskapets finansielle stilling per 31. desember 2024 og av dets resultater for regnskapsåret avsluttet per denne datoen i samsvar med regnskapslovens regler og god regnskapsskikk i Norge.

Grunnlag for konklusjonen

Vi har gjennomført revisjonen i samsvar med den internasjonale revisjonsstandarden for revisjon av regnskap til mindre komplekse enheter (ISA for MKE). Våre oppgaver og plikter i henhold til ISA for MKE er beskrevet nedenfor under Revisors oppgaver og plikter ved revisjonen av årsregnskapet. Vi er uavhengige av selskapet i samsvar med kravene i relevante lover og forskrifter i Norge og International Code of Ethics for Professional Accountants (inkludert internasjonale uavhengighetsstandarder) utstedt av International Ethics Standards Board for Accountants (IESBA-reglene), og vi har overholdt våre øvrige etiske forpliktelser i samsvar med disse kravene. Innhentet revisjonsbevis er etter vår vurdering tilstrekkelig og hensiktsmessig som grunnlag for vår konklusjon.

Styret og daglig leders ansvar for årsregnskapet

Styret og daglig leder (ledelsen) er ansvarlig for å utarbeide årsregnskapet og for at det gir et rettviseende bilde i samsvar med regnskapslovens regler og god regnskapsskikk i Norge. Ledelsen er også ansvarlig for slik intern kontroll som den finner nødvendig for å kunne utarbeide et årsregnskap som ikke inneholder vesentlig feilinformasjon, verken som følge av misligheter eller utilsiktede feil.

Ved utarbeidelsen av årsregnskapet må ledelsen ta standpunkt til selskapets evne til fortsatt drift og opplyse om forhold av betydning for fortsatt drift. Forutsetningen om fortsatt drift skal legges til grunn for årsregnskapet så lenge det ikke er sannsynlig at virksomheten vil bli avvirket.




R Østlandske Revisorer AS

Revisors oppgaver og plikter ved revisjonen av årsregnskapet

Vårt mål er å oppnå betryggende sikkerhet for at årsregnskapet som helhet ikke inneholder vesentlig feilinformasjon, verken som følge av misligheter eller utilsiktede feil, og å avgi en revisjonsberetning som inneholder vår konklusjon. Betryggende sikkerhet er en høy grad av sikkerhet, men ingen garanti for at en revisjon utført i samsvar med ISA for MKE, alltid vil avdekke vesentlig feilinformasjon. Feilinformasjon kan oppstå som følge av misligheter eller utilsiktede feil. Feilinformasjon er å anse som vesentlig dersom den enkeltvis eller samlet med rimelighet kan forventes å påvirke de økonomiske beslutningene som brukerne foretar på grunnlag av årsregnskapet.

For revisors oppgaver og plikter se: <https://revisorforeningen.no/revisjonsberetninger>

Hokksund, 20. mai 2025
Østlandske Revisorer AS



Terje Haare
Statsautorisert revisor



RESULTATREGNSKAP

HOKKSUND MØBELFORRETNING AS

DRIFTSINNEKTER OG DRIFTSKOSTNADER	Note	2024	2023
Salgsinntekt		18 273 841	19 526 043
Annen driftsinntekt		129 657	49 155
Sum driftsinntekter		18 403 498	19 575 198
Varekostnad		10 805 194	11 202 334
Lønnskostnad	1	3 544 820	3 115 156
Avskrivning av driftsmidler og immaterielle eiendeler	2	83 500	89 600
Annen driftskostnad		3 993 327	3 779 968
Sum driftskostnader		18 426 840	18 187 058
Driftsresultat		-23 342	1 388 140
FINANSINNEKTER OG FINANSKOSTNADER			
Annen renteinntekt		10 274	3 418
Annen finansinntekt		15 254	12 676
Nedskrivning av andre finansielle anleggsmidler		-26 682	0
Annen rentekostnad		4 034	1 397
Resultat av finansposter		48 176	14 697
Resultat før skattekostnad		24 834	1 402 837
Skattekostnad på resultat	3	-508	308 115
Årsresultat	4	25 342	1 094 722
OVERFØRINGER			
Avsatt til annen egenkapital		25 342	1 094 722
Sum overføringer		25 342	1 094 722



BALANSE

HOKKSUND MØBELFORRETNING AS

EIENDELER	Note	2024	2023
ANLEGGSMIDLER			
IMMATERIELLE EIENDELER			
Utsatt skattefordel	3	40 892	31 766
Sum immaterielle eiendeler		40 892	31 766
VARIGE DRIFTSMIDLER			
Driftsløsøre, inventar o.a. utstyr	2	67 172	150 672
Sum varige driftsmidler		67 172	150 672
FINANSIELLE ANLEGGSMIDLER			
Investeringer i aksjer og andeler		117 282	90 600
Sum finansielle anleggsmidler		117 282	90 600
Sum anleggsmidler		225 346	273 038
OMLØPSMIDLER			
Lager av varer og annen beholdning		5 281 955	5 971 948
FORDRINGER			
Kundefordringer		7 238	127 721
Andre kortsiktige fordringer		410 422	514 832
Sum fordringer		417 660	642 553
INVESTERINGER			
Bankinnskudd, kontanter o.l.		2 122 943	2 463 386
Sum omløpsmidler		7 822 558	9 077 888
Sum eiendeler		8 047 904	9 350 926





BALANSE


HOKKSUND MØBELFORRETNING AS


EGENKAPITAL OG GJELD	Note	2024	2023
EGENKAPITAL			
INNSKUTT EGENKAPITAL			
Aksjekapital	5	1 200 000	1 200 000
Sum innskutt egenkapital		1 200 000	1 200 000
OPPTJENT EGENKAPITAL			
Annen egenkapital		4 603 608	4 578 265
Sum opptjent egenkapital		4 603 608	4 578 265
Sum egenkapital	4	5 803 608	5 778 265
GJELD			
AVSETNING FOR FORPLIKTELSER			
ANNEN LANGSIKTIG GJELD			
KORTSIKTIG GJELD			
Leverandørgjeld		569 838	437 982
Betalbar skatt	3	8 618	316 010
Skyldig offentlige avgifter		635 117	891 143
Annen kortsiktig gjeld		1 030 723	1 927 525
Sum kortsiktig gjeld		2 244 297	3 572 660
Sum gjeld		2 244 297	3 572 660
Sum egenkapital og gjeld		8 047 904	9 350 926

Hokksund, 20.05.2025
Styret i Hokksund Møbelforretning AS


Fabian Volden Amundsen
styreleder


Ruben Amundsen
styremedlem


David Amundsen
styremedlem


Arild Jan Amundsen
styremedlem/daglig leder



Regnskapsprinsipper

Årsregnskapet er satt opp i samsvar med regnskapsloven og NRS 8 - God regnskapsskikk for små foretak.

DRIFTSINNTEKTER

Inntektsføring ved salg av varer skjer på leveringstidspunktet. Tjenester inntektsføres etter hvert som de leveres.

SKATT

Skattekostnaden i resultatregnskapet omfatter både periodens betalbare skatt og endring i utsatt skatt. Utsatt skatt er beregnet med 22 % på grunnlag av de midlertidige forskjeller som eksisterer mellom regnskapsmessige og skattemessige verdier, samt ligningsmessig underskudd til fremføring ved utgangen av regnskapsåret. Skatteøkende og skattereduserende midlertidige forskjeller som reverserer eller kan reverseres i samme periode er utlignet og nettoført.

KLASSIFISERING OG VURDERING AV ANLEGGSMIDLER

Anleggsmidler omfatter eiendeler bestemt til varig eie og bruk. Anleggsmidler er vurdert til anskaffelseskost. Varige driftsmidler balanseføres og avskrives over driftsmidlets økonomiske levetid. Avskrivningsperioden for fast eiendom anskaffet etter 2009 er dekomponert i en del som gjelder råbygget og en del som gjelder faste tekniske installasjoner. Varige driftsmidler nedskrives til gjenvinnbart beløp ved verdifall som forventes ikke å være forbigående. Gjenvinnbart beløp er det høyeste av netto salgsverdi og verdi i bruk. Verdi i bruk er nåverdi av fremtidige kontantstrømmer knyttet til eiendelen. Nedskrivningen reverseres når grunnlaget for nedskrivningen ikke lenger er til stede.

KLASSIFISERING OG VURDERING AV OMLØPSMIDLER

Omløpsmidler og kortsiktig gjeld omfatter normalt poster som forfaller til betaling innen ett år etter balansedagen, samt poster som knytter seg til varekretsløpet. Omløpsmidler vurderes til laveste verdi av anskaffelseskost og virkelig verdi.

VARER

Varer er vurdert til det laveste av anskaffelseskost og netto salgsverdi.

FORDRINGER

Kundefordringer og andre fordringer oppføres til pålydende etter fradrag for avsetning til forventet tap. Avsetning til tap gjøres på grunnlag av en individuell vurdering av de enkelte fordringene.

Note 1 Lønnskostnader og antall årsverk

Selskapet har i 2024 sysselsatt 6 årsverk.

Note 2 Anleggsmidler

	Maskiner og anlegg	Driftsløsøre, inventar ol.	Sum
Anskaffelseskost pr. 01.01.24	369 900	489 618	859 518
= Anskaffelseskost 31.12.24	369 900	489 618	859 518
Akkumulerte avskrivninger 31.12.24	369 830	422 516	792 346
= Bokført verdi 31.12.24	70	67 102	67 172
Årets ordinære avskrivninger	49 300	34 200	83 500
Økonomisk levetid	7 år	5-10 år	



Note 3 Skatt

Årets skattekostnad	2024	2023
Resultatført skatt på ordinært resultat:		
Betalbar skatt	8 618	316 010
Endring i utsatt skattefordel	-9 126	-7 895
Skattekostnad ordinært resultat	-508	308 115
Skattepliktig inntekt:		
Resultat før skatt	24 834	1 402 837
Permanente forskjeller	-27 143	-2 319
Endring i midlertidige forskjeller	41 481	35 890
Skattepliktig inntekt	39 172	1 436 408
Betalbar skatt i balansen:		
Betalbar skatt på årets resultat	8 618	316 010
Sum betalbar skatt i balansen	8 618	316 010

Skatteeffekten av midlertidige forskjeller som har gitt opphav til utsatt skatt og utsatte skattefordeler, spesifisert på typer av midlertidige forskjeller

	2024	2023	Endring
Varige driftsmidler	-85 874	-44 393	41 481
Varebeholdning	-100 000	-100 000	0
Sum	-185 874	-144 393	41 481
Grunnlag for utsatt skattefordel	-185 874	-144 393	41 481
Utsatt skattefordel (22 %)	-40 892	-31 766	9 126

Note 4 Egenkapital

	Aksjekapital	Annen egenkapital	Sum egenkapital
Pr. 31.12.2023	1 200 000	4 578 265	5 778 265
Årets resultat		25 342	25 342
Pr 31.12.2024	1 200 000	4 603 608	5 803 608



Note 5 Aksjonærer

AKSJEKAPITALEN I HOKKSUND MØBELFORRETNING AS PR. 31.12 BESTÅR AV:

	Antall	Pålydende	Bokført
Ordinære aksjer	400	3 000,0	1 200 000
Sum	400		1 200 000

EIERSTRUKTUR

De største aksjonærene i % pr. 31.12 var:

	Ordinære	Eierandel	Stemmeandel
Fabian Amundsen AS	200	50,0	50,0
AJA Holding AS	175	43,8	43,8
Arild Amundsen	25	6,3	6,3
Totalt antall aksjer	400	100,0	100,0