



ÅRSREGNSKAPET FOR REGNSKAPSÅRET 2018 - GENERELL INFORMASJON

Enheten

Organisasjonsnummer: 994 210 777
Organisasjonsform: Aksjeselskap
Foretaksnavn: NORSK NAVIGASJON HOLDING AS
Forretningsadresse: 7760 SNÅSA

Regnskapsår

Årsregnskapets periode: 01.01.2018 - 31.12.2018

Konsern

Morselskap i konsern: Ja
Konsernregnskap lagt ved: Nei

Regnskapsregler

Regler for små foretak benyttet: Ja
Benyttet ved utarbeidelsen av årsregnskapet til selskapet: Regnskapslovens alminnelige regler

Årsregnskapet fastsatt av kompetent organ

Bekreftet av representant for selskapet: Jan Ivar Sandnes
Dato for fastsettelse av årsregnskapet: 30.06.2019

Grunnlag for avgivelse

År 2018: Årsregnskapet er elektronisk innlevert
År 2017: Tall er hentet fra elektronisk innlevert årsregnskap fra 2018

Det er ikke krav til at årsregnskapet m.v. som sendes til Regnskapsregisteret er undertegnet. Kontrollen på at dette er utført ligger hos revisor/enhetens øverste organ. Sikkerheten ivaretas ved at innsender har rolle/rettighet for innsending av årsregnskapet via Altinn, og ved at det bekreftes at årsregnskapet er fastsatt av kompetent organ.

Brønnøysundregistrene, 06.11.2020



Resultatregnskap

Beløp i: NOK	Note	2018	2017
RESULTATREGNSKAP			
Inntekter			
Annen driftsinntekt			3 075
Sum inntekter			3 075
Kostnader			
Annen driftskostnad	2	1 188 008	27 237
Sum kostnader		1 188 008	27 237
Driftsresultat		-1 188 008	-24 162
Finansinntekter og finanskostnader			
Inntekt på inv. i datterselskap og tilknyttet selskap	3, 5	18 248 515	2 161 028
Annen finansinntekt		60 426	7 663
Sum finansinntekter		18 308 941	2 168 691
Nedskrivning av finansielle eiendeler	3	4 698 800	1 285 201
Annen finanskostnad			44 179
Sum finanskostnader		4 698 800	1 329 380
Netto finans		13 610 141	839 311
Ordinært resultat før skattekostnad		12 422 133	815 149
Skattekostnad på ordinært resultat	6	751 704	514 139
Ordinært resultat etter skattekostnad		11 670 429	301 010
Årsresultat		11 670 429	301 010
Overføringer og disponeringer			
Overføringer annen egenkapital	7	11 670 429	301 010
Sum overføringer og disponeringer		11 670 429	301 010



Balanse

Beløp i: NOK	Note	2018	2017
BALANSE - EIENDELER			
Anleggsmidler			
Immaterielle eiendeler			
Finansielle anleggsmidler			
Investering i datterselskap	3	24 485 442	25 879 897
Investeringer i aksjer og andeler	4	1 003 000	1 503 000
Andre fordringer		257 613	250 000
Sum finansielle anleggsmidler		25 746 055	27 632 897
Sum anleggsmidler		25 746 055	27 632 897
Omløpsmidler			
Varer			
Fordringer			
Andre fordringer	5	6 723 704	4 831 830
Sum fordringer		6 723 704	4 831 830
Bankinnskudd, kontanter og lignende			
Sum bankinnskudd, kontanter og lignende		44 410	76 155
Sum omløpsmidler		6 768 114	4 907 985
SUM EIENDELER		32 514 169	32 540 882
BALANSE - EGENKAPITAL OG GJELD			
Egenkapital			
Innskutt egenkapital			
Aksjekapital	7, 8	371 615	371 615
Overkurs	7	2 478 923	2 478 923
Sum innskutt egenkapital		2 850 538	2 850 538
Opptjent egenkapital			



Balanse

Beløp i: NOK	Note	2018	2017
Annen egenkapital	7	21 296 871	9 626 442
Sum opptjent egenkapital		21 296 871	9 626 442
Sum egenkapital		24 147 409	12 476 980
Sum langsiktig gjeld		0	0
Kortsiktig gjeld			
Leverandørgjeld		10 000	6 500
Betalbar skatt	6	377 030	214 063
Annen kortsiktig gjeld	5	7 979 730	19 843 339
Sum kortsiktig gjeld		8 366 760	20 063 902
Sum gjeld		8 366 760	20 063 902
SUM EGENKAPITAL OG GJELD		32 514 169	32 540 882



Norsk Navigasjon Holding AS

Årsrapport for 2018

- Årsregnskap**
- Resultatregnskap**
- Balanse**
- Noter**

Revisjonsberetning



Norsk Navigasjon Holding AS

Resultatregnskap

	Note	2018	2017
Driftsinntekter			
Annen driftsinntekt		<u>0</u>	<u>3 075</u>
Driftskostnader			
Annen driftskostnad	2	<u>1 188 008</u>	<u>27 237</u>
Driftsresultat		<u>-1 188 008</u>	<u>-24 162</u>
Finansinntekter og finanskostnader			
Inntekt på inv. i datterselskap og tilknyttet selskap	3, 5	18 248 515	2 161 028
Annen finansinntekt		60 426	7 663
Nedskrivning av finansielle eiendeler	3	4 698 800	1 285 201
Annen finanskostnad		<u>0</u>	<u>44 179</u>
Netto finansposter		<u>13 610 141</u>	<u>839 311</u>
Ordinært resultat før skattekostnad		<u>12 422 133</u>	<u>815 149</u>
Skattekostnad på ordinært resultat	6	<u>751 704</u>	<u>514 139</u>
Årsresultat		<u>11 670 429</u>	<u>301 010</u>
Overføringer og disponeringer			
Overføringer annen egenkapital	7	<u>11 670 429</u>	<u>301 010</u>



Norsk Navigasjon Holding AS

Balanse pr. 31. desember

	Note	2018	2017
Anleggsmidler			
<i>Finansielle anleggsmidler</i>			
Investeringer i datterselskap	3	24 485 442	25 879 897
Investeringer i aksjer og andeler	4	1 003 000	1 503 000
Andre fordringer		257 613	250 000
Sum finansielle anleggsmidler		<u>25 746 055</u>	<u>27 632 897</u>
Sum anleggsmidler		<u>25 746 055</u>	<u>27 632 897</u>
Omløpsmidler			
<i>Fordringer</i>			
Andre fordringer	5	<u>6 723 704</u>	<u>4 831 830</u>
Sum fordringer		<u>6 723 704</u>	<u>4 831 830</u>
Bankinnskudd, kontanter og lignende		<u>44 410</u>	<u>76 155</u>
Sum omløpsmidler		<u>6 768 114</u>	<u>4 907 985</u>
Sum eiendeler		<u>32 514 169</u>	<u>32 540 882</u>




Norsk Navigasjon Holding AS

Balanse pr. 31. desember


	Note	2018	2017
Egenkapital			
<i>Innskutt egenkapital</i>			
Aksjekapital	7, 8	371 615	371 615
Overkurs	7	2 478 923	2 478 923
Sum innskutt egenkapital		<u>2 850 538</u>	<u>2 850 538</u>
<i>Opptjent egenkapital</i>			
Annen egenkapital	7	21 296 871	9 626 442
Sum opptjent egenkapital		<u>21 296 871</u>	<u>9 626 442</u>
Sum egenkapital		<u>24 147 409</u>	<u>12 476 980</u>
Gjeld			
<i>Kortsiktig gjeld</i>			
Leverandørgjeld		10 000	6 500
Betalbar skatt	6	377 030	214 063
Annen kortsiktig gjeld	5	7 979 730	19 843 339
Sum kortsiktig gjeld		<u>8 366 760</u>	<u>20 063 902</u>
Sum gjeld		<u>8 366 760</u>	<u>20 063 902</u>
Sum egenkapital og gjeld		<u>32 514 169</u>	<u>32 540 882</u>

31. desember 2018

Snåsa, 29. juni 2019


Jan Ivar Sandnes
styreleder


Lars Olav Gravbrøt
styremedlem


Peter Asle Mona
styremedlem'



Norsk Navigasjon Holding AS

Noter til regnskapet for 2018

Note 1 - Regnskapsprinsipper

Årsregnskapet er satt opp i samsvar med regnskapslovens bestemmelser og god regnskapsskikk for små foretak.

Konsolidering

Det utarbeides ikke konsernregnskap i henhold til unntaksreglene i regnskapsloven.

Datterselskap

Datterselskaper vurderes etter kostmetoden i selskapsregnskapet. Investeringen er vurdert til anskaffelseskost for aksjene med mindre nedskrivning har vært nødvendig. Det er foretatt nedskrivning til virkelig verdi når verdifall skyldes årsaker som ikke kan antas å være forbigående og det må anses nødvendig etter god regnskapsskikk. Nedskrivninger er reversert når grunnlaget for nedskrivning ikke lenger er til stede.

Utbytte og andre utdelinger er inntektsført samme år som det er avsatt i datterselskapet. Overstiger utbytte andel av tilbakeholdt resultat etter kjøpet, representerer den overskytende del tilbakebetaling av investert kapital, og utdelingene er fratrukket investeringens verdi i balansen.

Klassifisering og vurdering av balanseposter

Omløpsmidler og kortsiktig gjeld omfatter poster som forfaller til betaling innen ett år etter balansedagen, samt poster som knytter seg til varekretsløpet. Øvrige poster er klassifisert som anleggsmiddel/langsiktig gjeld.

Omløpsmidler vurderes til laveste av anskaffelseskost og virkelig verdi. Kortsiktig gjeld balanseføres til nominelt beløp på etableringstidspunktet.

Anleggsmidler vurderes til anskaffelseskost, men nedskrives til virkelig verdi ved verdifall som ikke forventes å være forbigående. Anleggsmidler med begrenset økonomisk levetid avskrives planmessig. Langsiktig gjeld balanseføres til nominelt beløp på etableringstidspunktet.

Andre aksjer

Langsiktige plasseringer i aksjer vurderes til laveste av anskaffelseskost og virkelig verdi på balansedagen. Mottatt utbytte og andre utdelinger fra selskapene inntektsføres som annen finansinntekt. Nedskrivning foretas når verdifall ikke er midlertidig.

Skatter

Skattekostnaden i resultatregnskapet omfatter både periodens betalbare skatt og endring i utsatt skatt. Utsatt skatt er beregnet med 22% på grunnlag av de midlertidige forskjeller som eksisterer mellom regnskapsmessige og skattemessige verdier, samt ligningsmessig underskudd til fremføring ved utgangen av regnskapsåret. Skatteøkende og skattereduserende midlertidige forskjeller som reverserer eller kan reversere i samme periode er utlignet og nettoført. Netto utsatt skattefordel balanseføres i den grad det er sannsynlig at denne kan bli nyttegjort.

Note 2 - Lønnskostnader, antall ansatte, lån til ansatte og godtgjørelse til revisor

Ytelser til ledende personer

Selskapet har ingen ansatte, og er ikke pliktig til å ha tjenestepensjonsordning etter lov om obligatorisk tjenestepensjon.



Norsk Navigasjon Holding AS

Noter til regnskapet for 2018

<i>Godtgjørelse til revisor er fordelt på følgende:</i>	2018	2017
Revisjon	20 200	7 978
Regnskap og årsoppgjørassistans	8 928	10 582
Skatte- og annen bistand	7 000	5 875

Merverdiavgift er inkludert i revisjonshonoraret.

Note 3 - Datterselskap, tilknyttet selskap m v

Selskap	Ervervet	Kontor	Eierandel	Resultat 2018	Egenkapital pr. 31.12	Bokført verdi pr. 31.12
Fieldata AS	10-06-2011	Snåsa	100 %	145 145	5 423 874	14 093 640
Nobilesoft AS	20-01-2012	Snåsa	100 %	-586 787	831 997	831 997
Naviaq Holding AS	22-12-2014	Snåsa	46 %	69 744	12 497 894	5 713 210
Reniaq AS	13-10-2015	Snåsa	100 %	-35 507	499 999	740 800
Software Innovation International H2 AS	15-08-2016	Snåsa	100 %	1 318 858	44 417	30 000
Falcone AS	12-12-2016	Snåsa	100 %	-72 729	1 706 066	1 732 307
Felldata AS	20-12-2017	Snåsa	100 %	-464 000	1 291 886	1 313 488
Software Innovation International G1 AS	20-02-2017	Snåsa	100 %	207 653	30 001	30 000
Sum				582 377	22 326 134	24 485 442

I 2018 har Norsk Navigasjon Holding AS mottatt kr 15 000 000 i utbytte fra Fieldata AS. I tillegg er det mottatt konsernbidrag fra datterselskaper med kr 3 248 515.

I 2018 er aksjer i datterselskaper nedskrevet med kr 4 148 800.

Note 4 - Aksjer i andre selskaper

Selskap	Eierandel	Anskaff.kost	Bokført verdi
Tidligfase Fondet i Nord-Trøndelag AS	3,12%	250 000	250 000
Naviaq AS	1,64%	103 000	103 000
Blåfjell AS		500 000	500 000
Mattid AS		500 000	0
Flow Motion Technologies AS		50 000	0
Fisher AS		1 050 000	150 000
Sum		2 453 000	1 003 000

Aksjene i Mattid AS er nedskrevet med kr 500 000 i 2018, og aksjene i Flow Motion Technologies er nedskrevet med kr 50 000.



Norsk Navigasjon Holding AS

Noter til regnskapet for 2018

Note 5 - Mellomværende med selskap i samme konsern og tilknyttet selskap

<i>Fordringer</i>	2018	2017
Andre fordringer	6 719 944	4 828 070
<i>Gjeld</i>	2018	2017
Annen kortsiktig gjeld	7 168 352	17 535 890

Note 6 - Skatt

<i>Årets skattekostnad fordeler seg på:</i>	2018	2017
Betalbar skatt	751 704	514 139
Årets totale skattekostnad	<u>751 704</u>	<u>514 139</u>
<i>Beregning av årets skattegrunnlag:</i>	2018	2017
Ordinært resultat før skattekostnad	12 422 133	815 149
Permanente forskjeller	1 147 347	-566
Nedskrivning på aksjer og andre verdipapir kostnadsført i året	4 698 800	1 285 201
Regnskapsmessig tap realisasjon av aksjer og andre finansielle instrumenter	0	42 456
Tilbakeføring av inntektsført utbytte	-15 000 000	0
Resultatført konsernbidrag	<u>-3 248 515</u>	<u>-2 161 028</u>
Alminnelig inntekt	19 765	-18 788
Mottatt konsernbidrag	3 248 515	2 161 028
Ytet konsernbidrag	<u>-1 629 019</u>	<u>-1 250 311</u>
Årets skattegrunnlag	<u>1 639 261</u>	<u>891 929</u>
Betalbar skatt (23%) av årets skattegrunnlag	377 030	214 063

Note 7 - Egenkapital

	Aksjekapital	Overkurs	Udekket tap	Annen egenkapital	Sum
Egenkapital 01.01.	371 615	2 478 923	0	9 626 442	12 476 980
Årsresultat	0	0	0	11 670 429	11 670 429
Egenkapital 31.12.	<u>371 615</u>	<u>2 478 923</u>	<u>0</u>	<u>21 296 871</u>	<u>24 147 409</u>



Norsk Navigasjon Holding AS

Noter til regnskapet for 2018

Note 8 - Aksjekapital og aksjonærinformasjon

Aksjekapitalen består av:

	Antall	Pålydende	Balanseført
Ordinære aksjer	371 615	1 kr	371 615

Oversikt over aksjonærene i selskapet pr. 31.12:

	Ordinære aksjer	Eier- andel	Stemme- andel
Lars Olav Gravbrøt AS, styremedlem	116 890	31 %	31 %
Jan Ivar Sandnes AS, styreleder	116 890	31 %	31 %
Peter Asle Mona AS, styremedlem	116 890	31 %	31 %
Thomas Gundersen	6 069	2 %	2 %
Solvang AS	5 556	2 %	2 %
Silje Vangsgtd	3 847	1 %	1 %
Anders Berdal Klungervik	3 847	1 %	1 %
Steinar Jørstad	1 625	0 %	0 %
Norsk Navigasjon Holding AS	1	0	0
Sum	371 615	100 %	100 %



Statsautoriserte revisorer
Ernst & Young AS
Hamnegata 20, NO-7714 Steinkjer

Foretaksregisteret: NO 976 389 387 MVA
Tlf: +47 24 00 24 00
www.ey.no
Medlemmer av Den norske revisorforening

UAVHENGIG REVISORS BERETNING

Til generalforsamlingen i Norsk Navigasjon Holding AS

Uttalelse om revisjonen av årsregnskapet

Konklusjon

Vi har revidert årsregnskapet for Norsk Navigasjon Holding AS som består av balanse per 31. desember 2018, resultatregnskap som viser et overskudd på kr 11 670 429 for regnskapsåret avsluttet per denne datoen og en beskrivelse av vesentlige anvendte regnskapsprinsipper og andre noteopplysninger.

Etter vår mening er årsregnskapet avgitt i samsvar med lov og forskrifter og gir et rettviseende bilde av selskapets finansielle stilling per 31. desember 2018 og av dets resultater for regnskapsåret avsluttet per denne datoen i samsvar med regnskapslovens regler og god regnskapsskikk i Norge.

Grunnlag for konklusjonen

Vi har gjennomført revisjonen i samsvar med lov, forskrift og god revisjonsskikk i Norge, herunder de internasjonale revisjonsstandardene (ISA-ene). Våre oppgaver og plikter i henhold til disse standardene er beskrevet i avsnittet *Revisors oppgaver og plikter ved revisjonen av årsregnskapet*. Vi er uavhengige av selskapet i samsvar med de relevante etiske kravene i Norge knyttet til revisjon slik det kreves i lov og forskrift. Vi har også overholdt våre øvrige etiske forpliktelser i samsvar med disse kravene. Etter vår oppfatning er innhentet revisjonsbevis tilstrekkelig og hensiktsmessig som grunnlag for vår konklusjon.

Ledelsens ansvar for årsregnskapet

Styret (ledelsen) er ansvarlig for å utarbeide årsregnskapet i samsvar med lov og forskrifter, herunder for at det gir et rettviseende bilde i samsvar med regnskapslovens regler og god regnskapsskikk i Norge. Ledelsen er også ansvarlig for slik intern kontroll som den finner nødvendig for å kunne utarbeide et årsregnskap som ikke inneholder vesentlig feilinformasjon, verken som følge av misligheter eller feil.

Ved utarbeidelsen av årsregnskapet må ledelsen ta standpunkt til selskapets evne til fortsatt drift og opplyse om forhold av betydning for fortsatt drift. Forutsetningen om fortsatt drift skal legges til grunn for årsregnskapet med mindre ledelsen enten har til hensikt å avvikle selskapet eller legge ned virksomheten, eller ikke har noe annet realistisk alternativ.

Revisors oppgaver og plikter ved revisjonen av årsregnskapet

Vårt mål er å oppnå betryggende sikkerhet for at årsregnskapet som helhet ikke inneholder vesentlig feilinformasjon, verken som følge av misligheter eller feil, og å avgi en revisjonsberetning som inneholder vår konklusjon. Betryggende sikkerhet er en høy grad av sikkerhet, men ingen garanti for at en revisjon utført i samsvar med lov, forskrift og god revisjonsskikk i Norge, herunder ISA-ene, alltid vil avdekke vesentlig feilinformasjon. Feilinformasjon kan skyldes misligheter eller feil og er å anse som vesentlig dersom den enkeltvis eller samlet med rimelighet kan forventes å påvirke de økonomiske beslutningene som brukerne foretar på grunnlag av årsregnskapet.

Som del av en revisjon i samsvar med lov, forskrift og god revisjonsskikk i Norge, herunder ISA-ene, utøver vi profesjonelt skjønn og utviser profesjonell skepsis gjennom hele revisjonen. I tillegg

- ▶ identifiserer og anslår vi risikoen for vesentlig feilinformasjon i årsregnskapet, enten det skyldes misligheter eller feil. Vi utformer og gjennomfører revisjonshandlinger for å håndtere slike risikoer, og innhenter revisjonsbevis som er tilstrekkelig og hensiktsmessig som grunnlag for vår konklusjon. Risikoen for at vesentlig feilinformasjon som følge av misligheter ikke blir avdekket, er høyere enn for feilinformasjon som skyldes feil, siden misligheter kan innebære samarbeid, forfalskning, bevisste utelatelser, uriktige fremstillinger eller overstyring av intern kontroll;
- ▶ opparbeider vi oss en forståelse av den interne kontrollen som er relevant for revisjonen, for å utforme revisjonshandlinger som er hensiktsmessige etter omstendighetene, men ikke for å gi uttrykk for en mening om effektiviteten av selskapets interne kontroll;



Building a better
working world

- ▶ vurderer vi om de anvendte regnskapsprinsippene er hensiktsmessige og om regnskapsestimatene og tilhørende noteopplysninger utarbeidet av ledelsen er rimelige;
- ▶ konkluderer vi på om ledelsens bruk av fortsatt drift-forutsetningen er hensiktsmessig, og, basert på innhentede revisjonsbevis, hvorvidt det foreligger vesentlig usikkerhet knyttet til hendelser eller forhold som kan skape betydelig tvil om selskapets evne til fortsatt drift. Dersom vi konkluderer med at det foreligger vesentlig usikkerhet, kreves det at vi i revisjonsberetningen henleder oppmerksomheten på tilleggsopplysningene i årsregnskapet. Hvis slike tilleggsopplysninger ikke er tilstrekkelige, må vi modifisere vår konklusjon. Våre konklusjoner er basert på revisjonsbevis innhentet frem til datoen for revisjonsberetningen. Etterfølgende hendelser eller forhold kan imidlertid medføre at selskapets evne til fortsatt drift ikke lenger er til stede;
- ▶ vurderer vi den samlede presentasjonen, strukturen og innholdet i årsregnskapet, inkludert tilleggsopplysningene, og hvorvidt årsregnskapet gir uttrykk for de underliggende transaksjonene og hendelsene på en måte som gir et rettviseende bilde.


Vi kommuniserer med styret blant annet om det planlagte omfanget av revisjonen, tidspunktet for vårt revisjonsarbeid og eventuelle vesentlige funn i vår revisjon, herunder vesentlige svakheter i den interne kontrollen som vi avdekker gjennom vårt arbeid.

Uttalelse om øvrige lovmessige krav

Konklusjon om registrering og dokumentasjon

Basert på vår revisjon av årsregnskapet som beskrevet ovenfor, og kontrollhandlinger vi har funnet nødvendige i henhold til internasjonal standard for attestasjonsoppdrag (ISAE) 3000 «Attestasjonsoppdrag som ikke er revisjon eller forenklet revisorkontroll av historisk finansiell informasjon», mener vi at ledelsen har oppfylt sin plikt til å sørge for ordentlig og oversiktlig registrering og dokumentasjon av selskapets regnskapsopplysninger i samsvar med lov og god bokføringsskikk i Norge.

Steinkjer, 22. juli 2019
ERNST & YOUNG AS



Tore Eggen
registrert revisor



Norsk Navigasjon Holding AS

Noter til regnskapet for 2018

Note 1 - Regnskapsprinsipper

Årsregnskapet er satt opp i samsvar med regnskapslovens bestemmelser og god regnskapsskikk for små foretak.

Konsolidering

Det utarbeides ikke konsernregnskap i henhold til unntaksreglene i regnskapsloven.

Datterselskap

Datterselskaper vurderes etter kostmetoden i selskapsregnskapet. Investeringen er vurdert til anskaffelseskost for aksjene med mindre nedskrivning har vært nødvendig. Det er foretatt nedskrivning til virkelig verdi når verdifall skyldes årsaker som ikke kan antas å være forbigående og det må anses nødvendig etter god regnskapsskikk. Nedskrivninger er reversert når grunnlaget for nedskrivning ikke lenger er til stede.

Utbytte og andre utdelinger er inntektsført samme år som det er avsatt i datterselskapet. Overstiger utbytte andel av tilbakeholdt resultat etter kjøpet, representerer den overskytende del tilbakebetaling av investert kapital, og utdelingene er fratrukket investeringens verdi i balansen.

Klassifisering og vurdering av balanseposter

Omløpsmidler og kortsiktig gjeld omfatter poster som forfaller til betaling innen ett år etter balansedagen, samt poster som knytter seg til varekretsløpet. Øvrige poster er klassifisert som anleggsmiddel/langsiktig gjeld.

Omløpsmidler vurderes til laveste av anskaffelseskost og virkelig verdi. Kortsiktig gjeld balanseføres til nominelt beløp på etableringstidspunktet.

Anleggsmidler vurderes til anskaffelseskost, men nedskrives til virkelig verdi ved verdifall som ikke forventes å være forbigående. Anleggsmidler med begrenset økonomisk levetid avskrives planmessig. Langsiktig gjeld balanseføres til nominelt beløp på etableringstidspunktet.

Andre aksjer

Langsiktige plasseringer i aksjer vurderes til laveste av anskaffelseskost og virkelig verdi på balansedagen. Mottatt utbytte og andre utdelinger fra selskapene inntektsføres som annen finansinntekt. Nedskrivning foretas når verdifall ikke er midlertidig.

Skatter

Skattekostnaden i resultatregnskapet omfatter både periodens betalbare skatt og endring i utsatt skatt. Utsatt skatt er beregnet med 22% på grunnlag av de midlertidige forskjeller som eksisterer mellom regnskapsmessige og skattemessige verdier, samt ligningsmessig underskudd til fremføring ved utgangen av regnskapsåret. Skatteøkende og skattereduserende midlertidige forskjeller som reverserer eller kan reversere i samme periode er utlignet og nettoført. Netto utsatt skattefordel balanseføres i den grad det er sannsynlig at denne kan bli nyttegjort.

Note 2 - Lønnskostnader, antall ansatte, lån til ansatte og godtgjørelse til revisor

Ytelser til ledende personer

Selskapet har ingen ansatte, og er ikke pliktig til å ha tjenestepensjonsordning etter lov om obligatorisk tjenestepensjon.

Godtgjørelse til revisor er fordelt på følgende:

2018

2017



Norsk Navigasjon Holding AS

Noter til regnskapet for 2018

Revisjon	20 200	7 978
Regnskap og årsoppgjørsbistand	8 928	10 582
Skatte- og annen bistand	7 000	5 875

Merverdiavgift er inkludert i revisjonshonoraret.

Note 3 - Datterselskap, tilknyttet selskap m v

Selskap	Ervervet	Kontor	Eier- andel	Resultat 2018	Egenkapital pr. 31.12	Bokført verdi pr. 31.12
Fieldata AS	10-06-2011	Snåsa	100 %	145 145	5 423 874	14 093 640
Nobilesoft AS	20-01-2012	Snåsa	100 %	-586 787	831 997	831 997
Naviaq Holding AS	22-12-2014	Snåsa	46 %	69 744	12 497 894	5 713 210
Reniaq AS	13-10-2015	Snåsa	100 %	-35 507	499 999	740 800
Software Innovation International H2 AS	15-08-2016	Snåsa	100 %	1 318 858	44 417	30 000
Falcone AS	12-12-2016	Snåsa	100 %	-72 729	1 706 066	1 732 307
Feltdata AS	20-12-2017	Snåsa	100 %	-464 000	1 291 886	1 313 488
Software Innovation International G1 AS	20-02-2017	Snåsa	100 %	207 653	30 001	30 000
Sum				582 377	22 326 134	24 485 442

I 2018 har Norsk Navigasjon Holding AS mottatt kr 15 000 000 i utbytte fra Fieldata AS. I tillegg er det mottatt konsernbidrag fra datterselskaper med kr 3 248 515.

I 2018 er aksjer i datterselskaper nedskrevet med kr 4 148 800.

Note 4 - Aksjer i andre selskaper

Selskap	Eierandel	Anskaff.kost	Bokført verdi
Tidligfase Fondet i Nord-Trøndelag AS	3,12%	250 000	250 000
Naviaq AS	1,64%	103 000	103 000
Blåfjell AS		500 000	500 000
Mattid AS		500 000	0
Flow Motion Technologies AS		50 000	0
Fisher AS		1 050 000	150 000
Sum		2 453 000	1 003 000

Aksjene i Mattid AS er nedskrevet med kr 500 000 i 2018, og aksjene i Flow Motion Technoliges er nedskrevet med kr 50 000.



Norsk Navigasjon Holding AS

Noter til regnskapet for 2018

Note 5 - Mellomværende med selskap i samme konsern og tilknyttet selskap

<i>Fordringer</i>	2018	2017
Andre fordringer	6 719 944	4 828 070
<i>Gjeld</i>	2018	2017
Annen kortsiktig gjeld	7 168 352	17 535 890

Note 6 - Skatt

<i>Årets skattekostnad fordeler seg på:</i>	2018	2017
Betalbar skatt	751 704	514 139
Årets totale skattekostnad	<u>751 704</u>	<u>514 139</u>
<i>Beregning av årets skattegrunnlag:</i>	2018	2017
Ordinært resultat før skattekostnad	12 422 133	815 149
Permanente forskjeller	1 147 347	-566
Nedskrivning på aksjer og andre verdipapir kostnadsført i året	4 698 800	1 285 201
Regnskapsmessig tap realisasjon av aksjer og andre finansielle instrumenter	0	42 456
Tilbakeføring av inntektsført utbytte	-15 000 000	0
Resultatført konsernbidrag	<u>-3 248 515</u>	<u>-2 161 028</u>
Alminnelig inntekt	19 765	-18 788
Mottatt konsernbidrag	3 248 515	2 161 028
Ytet konsernbidrag	<u>-1 629 019</u>	<u>-1 250 311</u>
Årets skattegrunnlag	<u>1 639 261</u>	<u>891 929</u>
Betalbar skatt (23%) av årets skattegrunnlag	377 030	214 063

Note 7 - Egenkapital

	Aksjekapital	Overkurs	Udekket tap	Annen egenkapital	Sum
Egenkapital 01.01.	371 615	2 478 923	0	9 626 442	12 476 980
Årsresultat	0	0	0	11 670 429	11 670 429
Egenkapital 31.12.	<u>371 615</u>	<u>2 478 923</u>	<u>0</u>	<u>21 296 871</u>	<u>24 147 409</u>



Norsk Navigasjon Holding AS

Noter til regnskapet for 2018

Note 8 - Aksjekapital og aksjonærinformasjon

Aksjekapitalen består av:

	Antall	Pålydende	Balanseført
Ordinære aksjer	371 615	1 kr	371 615

Oversikt over aksjonærene i selskapet pr. 31.12:

	Ordinære aksjer	Eier- andel	Stemme- andel
Lars Olav Gravbrøt AS, styremedlem	116 890	31 %	31 %
Jan Ivar Sandnes AS, styreleder	116 890	31 %	31 %
Peter Asle Mona AS, styremedlem	116 890	31 %	31 %
Thomas Gundersen	6 069	2 %	2 %
Solvang AS	5 556	2 %	2 %
Silje Vangsgtad	3 847	1 %	1 %
Anders Berdal Klungervik	3 847	1 %	1 %
Steinar Jørstad	1 625	0 %	0 %
Norsk Navigasjon Holding AS	1	0	0
Sum	371 615	100 %	100 %