



## ÅRSREGNSKAPET FOR REGNSKAPSÅRET 2024 - GENERELL INFORMASJON

### Enheten

Organisasjonsnummer: 930 380 865  
Organisasjonsform: Aksjeselskap  
Foretaksnavn: GRØNLAND URTEHAGEN BARNEHAGER AS  
Forretningsadresse: Norbygata 1  
0187 OSLO

### Regnskapsår

Årsregnskapets periode: 01.01.2024 - 31.12.2024

### Konsern

Morselskap i konsern: Nei

### Regnskapsregler

Regler for små foretak benyttet: Ja  
Benyttet ved utarbeidelsen av årsregnskapet til selskapet: Regnskapslovens alminnelige regler

### Årsregnskapet fastsatt av kompetent organ

Bekreftet av representant for selskapet: Pbl Regnskap AS  
Dato for fastsettelse av årsregnskapet: 30.04.2025

### Grunnlag for avgivelse

År 2024: Årsregnskapet er elektronisk innlevert  
År 2023: Tall er hentet fra elektronisk innlevert årsregnskap fra 2024

*Det er ikke krav til at årsregnskapet m.v. som sendes til Regnskapsregisteret er undertegnet. Kontrollen på at dette er utført ligger hos revisor/enhetens øverste organ. Sikkerheten ivaretas ved at innsender har rolle/rettighet for innsending av årsregnskapet via Altinn, og ved at det bekreftes at årsregnskapet er fastsatt av kompetent organ.*

Brønnøysundregistrene, 28.05.2025



## Resultatregnskap

| Beløp i: NOK                                  | Note | 2024              | 2023              |
|---|------|-------------------|-------------------|
| <b>RESULTATREGNSKAP</b>                       |      |                   |                   |
| <b>Inntekter</b>                              |      |                   |                   |
| Foreldrebetaling - annen inntekt              |      | 1 456 797         | 1 406 536         |
| Offentlige tilskudd                           |      | 21 151 920        | 18 553 863        |
| <b>Sum inntekter</b>                          |      | <b>22 608 717</b> | <b>19 960 399</b> |
| <b>Kostnader</b>                              |      |                   |                   |
| Mat barn m.m.                                 |      | 318 218           | 292 293           |
| Lønns - og personalkostnader                  | 2    | 17 275 782        | 15 942 512        |
| Avskrivning av driftsmidler                   | 3    | 109 300           | 118 507           |
| Annen driftskostnad                           | 4    | 3 925 662         | 3 389 737         |
| <b>Sum kostnader</b>                          |      | <b>21 628 963</b> | <b>19 743 048</b> |
| <b>Driftsresultat</b>                         |      | <b>979 755</b>    | <b>217 351</b>    |
| <b>Finansinntekter og finanskostnader</b>     |      |                   |                   |
| Annen renteinntekt                            |      | 58                | 183               |
| <b>Sum finansinntekter</b>                    |      | <b>58</b>         | <b>183</b>        |
| Annen rentekostnad                            |      | 492               | 76                |
| <b>Sum finanskostnader</b>                    |      | <b>492</b>        | <b>76</b>         |
| <b>Netto finans</b>                           |      | <b>-434</b>       | <b>107</b>        |
| <b>Resultat før skattekostnad</b>             |      | <b>979 321</b>    | <b>217 457</b>    |
| Skattekostnad på resultat                     | 5    | 217 262           | 48 507            |
| <b>Årsresultat</b>                            |      | <b>762 059</b>    | <b>168 950</b>    |
| <b>Årsresultat etter minoritetsinteresser</b> |      | <b>762 059</b>    | <b>168 950</b>    |
| <b>Totalresultat</b>                          |      | <b>762 059</b>    | <b>168 950</b>    |
| <b>Overføringer og disponeringer</b>          |      |                   |                   |
| Avgitt konsernbidrag                          |      | 793 542           | 110 267           |
| Udekket tap                                   | 6    |                   |                   |



## Resultatregnskap

| <b>Beløp i: NOK</b>                      | <b>Note</b> | <b>2024</b>    | <b>2023</b>    |
|--|-------------|----------------|----------------|
| Avsatt til annen egenkapital             | 6           |                |                |
| Overført fra annen egenkapital           | 6           | -31 484        | 58 683         |
| <b>Sum overføringer og disponeringer</b> |             | <b>762 059</b> | <b>168 950</b> |



## Balanse

| Beløp i: NOK  | Note | 2024             | 2023             |
|---|------|------------------|------------------|
| <b>BALANSE - EIENDELER</b>                                  |      |                  |                  |
| <b>Anleggsmidler</b>  |      |                  |                  |
| <b>Immaterielle eiendeler</b>                               |      |                  |                  |
| Utsatt skattefordel   | 5    | 9 864            | 3 306            |
| Goodwill  | 3    | 318 000          | 424 000          |
| <b>Sum immaterielle eiendeler</b>                           |      | <b>327 864</b>   | <b>427 306</b>   |
| <b>Varige driftsmidler</b>                                  |      |                  |                  |
| Driftsløsøre, inventar o.a. utstyr                          |      | 24 633           | 27 933           |
| <b>Sum varige driftsmidler</b>                              | 3    | <b>24 633</b>    | <b>27 933</b>    |
| <b>Finansielle anleggsmidler</b>                            |      |                  |                  |
| Investering i datterselskap                                 | 4    |                  |                  |
| Investering i annet foretak i samme konsern                 | 4    |                  |                  |
| Lån til foretak i samme konsern                             | 4    |                  |                  |
| Investeringer i tilknyttet selskap                          | 4    |                  |                  |
| Lån til tilknyttet selskap og felles kontrollert virksomhet | 4    |                  |                  |
| <b>Sum anleggsmidler</b>                                    |      | <b>352 497</b>   | <b>455 239</b>   |
| <b>Omløpsmidler</b>   |      |                  |                  |
| <b>Varer</b>  |      |                  |                  |
| <b>Fordringer</b>   |      |                  |                  |
| Kundefordringer   |      | 17 000           | 6 315            |
| Andre kortsiktige fordringer                                | 7    | 1 458 433        | 4 125 823        |
| <b>Sum fordringer</b>                                       |      | <b>1 475 433</b> | <b>4 132 138</b> |
| <b>Bankinnskudd, kontanter og lignende</b>                  |      |                  |                  |
| Bankinnskudd, kontanter o.l.                                |      | 6 600 546        | 1 787 873        |
| <b>Sum bankinnskudd, kontanter og lignende</b>              |      | <b>6 600 546</b> | <b>1 787 873</b> |
| <b>Sum omløpsmidler</b>                                     |      | <b>8 075 979</b> | <b>5 920 011</b> |
| <b>SUM EIENDELER</b>  |      | <b>8 428 476</b> | <b>6 375 250</b> |



## Balanse

| Beløp i: NOK                          | Note | 2024             | 2023             |
|---------------------------------------|------|------------------|------------------|
| <b>BALANSE - EGENKAPITAL OG GJELD</b> |      |                  |                  |
| <b>Egenkapital</b>                    |      |                  |                  |
| <b>Innskutt egenkapital</b>           |      |                  |                  |
| Aksjekapital                          |      | 100 000          | 100 000          |
| Annen innskutt egenkapital            |      | 1 095 440        | 1 095 440        |
| <b>Sum innskutt egenkapital</b>       |      | <b>1 195 440</b> | <b>1 195 440</b> |
| <b>Opptjent egenkapital</b>           |      |                  |                  |
| Annen egenkapital                     |      | 22 855           | 54 338           |
| <b>Sum opptjent egenkapital</b>       |      | <b>22 855</b>    | <b>54 338</b>    |
| <b>Sum egenkapital</b>                | 6    | <b>1 218 295</b> | <b>1 249 778</b> |
| <b>Gjeld</b>                          |      |                  |                  |
| <b>Langsiktig gjeld</b>               |      |                  |                  |
| Utsatt skatt                          | 5    |                  |                  |
| <b>Annen langsiktig gjeld</b>         |      |                  |                  |
| <b>Sum langsiktig gjeld</b>           |      | <b>0</b>         | <b>0</b>         |
| <b>Kortsiktig gjeld</b>               |      |                  |                  |
| Leverandørgjeld                       |      | 404 142          | 229 265          |
| Betalbar skatt                        | 5    | 1                | 19 487           |
| Skyldig offentlige avgifter           |      | 1 143 617        | 1 025 960        |
| Kortsiktig konserngjeld               |      | 1 017 361        | 141 368          |
| Annen kortsiktig gjeld                | 8    | 4 645 061        | 3 709 391        |
| <b>Sum kortsiktig gjeld</b>           |      | <b>7 210 181</b> | <b>5 125 471</b> |
| <b>Sum gjeld</b>                      |      | <b>7 210 181</b> | <b>5 125 471</b> |
| <b>SUM EGENKAPITAL OG GJELD</b>       |      | <b>8 428 476</b> | <b>6 375 250</b> |



## Brønnøysundregistrene

### ÅRSREGNSKAP FOR REGNSKAPSÅRET 2024 - GENERELL INFORMASJON

Journalnummer: 2025 433250

#### Enheten

Organisasjonsnummer: 930 380 865  
Organisasjonsform: Aksjeselskap  
Foretaksnavn: GRØNLAND URTEHAGEN BARNEHAGER AS  
Forretningsadresse: Norbygata 1  
0187 OSLO

#### Regnskapsår

Årsregnskapets periode: 01.01.2024 - 31.12.2024

#### Konsern

Morselskap i konsern: Nei

#### Regnskapsregler

Regler for små foretak benyttet: Ja  
Benyttet ved utarbeidelsen av  
årsregnskapet til selskapet: Regnskapslovens alminnelige regler

#### Årsregnskapet fastsatt av kompetent organ

Bekreftet av representant for selskapet: Pbl Regnskap AS  
Dato for fastsettelse av årsregnskapet: 30.04.2025

#### Revisjon

Årsregnskapet er utarbeidet av ekstern  
autorisert regnskapsfører: Ja  
Ekstern autorisert regnskapsfører har i  
løpet av regnskapsåret bistått ved den  
løpende regnskapsføringen eller utført  
andre tjenester for selskapet enn å  
utarbeide årsregnskapet: Ja

#### Grunnlag for avgivelse

År 2024: Årsregnskap er elektronisk innlevert.  
År 2023: Tall er hentet fra elektronisk innlevert årsregnskap fra 2024.

*Det er ikke krav til at årsregnskapet m.v. som sendes til Regnskapsregisteret er undertegnet. Kontrollen på at dette er utført ligger hos revisor/enhetens øverste organ. Sikkerheten ivaretas ved at innsender har rolle/rettighet for innsending av årsregnskapet via Altinn, og ved at det bekreftes at årsregnskapet er fastsatt av kompetent organ.*

Brønnøysundregistrene, 27.05.2025



Organisasjonsnr: 930 380 865  
GRØNLAND URTEHAGEN BARNEHAGER AS

## RESULTATREGNSKAP

| Beløp i: NOK                                  | Note | 2024              | 2023              |
|---|------|-------------------|-------------------|
| <b>RESULTATREGNSKAP</b>                       |      |                   |                   |
| <b>Inntekter</b>                              |      |                   |                   |
| Foreldrebetaling - annen inntekt              |      | 1 456 797         | 1 406 536         |
| Offentlige tilskudd                           |      | 21 151 920        | 18 553 863        |
| <b>Sum inntekter</b>                          |      | <b>22 608 717</b> | <b>19 960 399</b> |
| <b>Kostnader</b>                              |      |                   |                   |
| Mat barn m.m.                                 |      | 318 218           | 292 293           |
| Lønns - og personalkostnader                  | 2    | 17 275 782        | 15 942 512        |
| Avskrivning av driftsmidler                   | 3    | 109 300           | 118 507           |
| Annen driftskostnad                           | 4    | 3 925 662         | 3 389 737         |
| <b>Sum kostnader</b>                          |      | <b>21 628 963</b> | <b>19 743 048</b> |
| <b>Driftsresultat</b>                         |      | <b>979 755</b>    | <b>217 351</b>    |
| <b>Finansinntekter og finanskostnader</b>     |      |                   |                   |
| Annen renteinntekt                            |      | 58                | 183               |
| <b>Sum finansinntekter</b>                    |      | <b>58</b>         | <b>183</b>        |
| Annen rentekostnad                            |      | 492               | 76                |
| <b>Sum finanskostnader</b>                    |      | <b>492</b>        | <b>76</b>         |
| <b>Netto finans</b>                           |      | <b>-434</b>       | <b>107</b>        |
| <b>Resultat før skattekostnad</b>             |      | <b>979 321</b>    | <b>217 457</b>    |
| Skattekostnad på resultat                     | 5    | 217 262           | 48 507            |
| <b>Årsresultat</b>                            |      | <b>762 059</b>    | <b>168 950</b>    |
| <b>Årsresultat etter minoritetsinteresser</b> |      | <b>762 059</b>    | <b>168 950</b>    |
| <b>Totalresultat</b>                          |      | <b>762 059</b>    | <b>168 950</b>    |
| <b>Overføringer og disponeringer</b>          |      |                   |                   |
| Avgitt konsernbidrag                          |      | 793 542           | 110 267           |
| Udekket tap                                   | 6    |                   |                   |
| Avsatt til annen egenkapital                  | 6    |                   |                   |
| Overført fra annen egenkapital                | 6    | -31 484           | 58 683            |
| <b>Sum overføringer og disponeringer</b>      |      | <b>762 059</b>    | <b>168 950</b>    |



Organisasjonsnr: 930 380 865  
GRØNLAND URTEHAGEN BARNEHAGER AS

## BALANSE

| Beløp i: NOK  | Note | 2024             | 2023             |
|---|------|------------------|------------------|
| <b>BALANSE - EIENDELER</b>  |      |                  |                  |
| <b>Anleggsmidler</b>  |      |                  |                  |
| <b>Immaterielle eiendeler</b>                                     |      |                  |                  |
| Utsatt skattefordel   | 5    | 9 864            | 3 306            |
| Goodwill  | 3    | 318 000          | 424 000          |
| <b>Sum immaterielle eiendeler</b>                                 |      | <b>327 864</b>   | <b>427 306</b>   |
| <b>Varige driftsmidler</b>  |      |                  |                  |
| Driftsløsøre, inventar o.<br>a. utstyr                            |      | 24 633           | 27 933           |
| <b>Sum varige driftsmidler</b>                                    | 3    | <b>24 633</b>    | <b>27 933</b>    |
| <b>Finansielle anleggsmidler</b>                                  |      |                  |                  |
| Investering i datterselskap                                       | 4    |                  |                  |
| Investering i annet<br>foretak i samme konsern                    | 4    |                  |                  |
| Lån til foretak i samme<br>konsern                                | 4    |                  |                  |
| Investeringer i<br>tilknyttet selskap                             | 4    |                  |                  |
| Lån til tilknyttet<br>selskap og felles<br>kontrollert virksomhet | 4    |                  |                  |
| <b>Sum anleggsmidler</b>  |      | <b>352 497</b>   | <b>455 239</b>   |
| <b>Omløpsmidler</b>   |      |                  |                  |
| <b>Varer</b>  |      |                  |                  |
| <b>Fordringer</b>   |      |                  |                  |
| Kundefordringer   |      | 17 000           | 6 315            |
| Andre kortsiktige<br>fordringer                                   | 7    | 1 458 433        | 4 125 823        |
| <b>Sum fordringer</b>   |      | <b>1 475 433</b> | <b>4 132 138</b> |
| <b>Bankinnskudd, kontanter<br/>og lignende</b>                    |      |                  |                  |
| Bankinnskudd, kontanter o.<br>l.                                  |      | 6 600 546        | 1 787 873        |
| <b>Sum bankinnskudd,<br/>kontanter og lignende</b>                |      | <b>6 600 546</b> | <b>1 787 873</b> |
| <b>Sum omløpsmidler</b>   |      | <b>8 075 979</b> | <b>5 920 011</b> |
| <b>SUM EIENDELER</b>  |      | <b>8 428 476</b> | <b>6 375 250</b> |
| <b>BALANSE - EGENKAPITAL OG<br/>GJELD</b>                         |      |                  |                  |



|                                 |          |                  |                  |
|---------------------------------|----------|------------------|------------------|
| <b>Egenkapital</b>              |          |                  |                  |
| <b>Innskutt egenkapital</b>     |          |                  |                  |
| Aksjekapital                    |          | 100 000          | 100 000          |
| Annen innskutt egenkapital      |          | 1 095 440        | 1 095 440        |
| <b>Sum innskutt egenkapital</b> |          | <b>1 195 440</b> | <b>1 195 440</b> |
| <b>Opptjent egenkapital</b>     |          |                  |                  |
| Annen egenkapital               |          | 22 855           | 54 338           |
| <b>Sum opptjent egenkapital</b> |          | <b>22 855</b>    | <b>54 338</b>    |
| <b>Sum egenkapital</b>          | <b>6</b> | <b>1 218 295</b> | <b>1 249 778</b> |
| <b>Gjeld</b>                    |          |                  |                  |
| <b>Langsiktig gjeld</b>         |          |                  |                  |
| Utsatt skatt                    | 5        |                  |                  |
| <b>Annen langsiktig gjeld</b>   |          |                  |                  |
| <b>Sum langsiktig gjeld</b>     |          | <b>0</b>         | <b>0</b>         |
| <b>Kortsiktig gjeld</b>         |          |                  |                  |
| Leverandørgjeld                 |          | 404 142          | 229 265          |
| Betalbar skatt                  | 5        | 1                | 19 487           |
| Skyldig offentlige avgifter     |          | 1 143 617        | 1 025 960        |
| Kortsiktig konserngjeld         |          | 1 017 361        | 141 368          |
| Annen kortsiktig gjeld          | 8        | 4 645 061        | 3 709 391        |
| <b>Sum kortsiktig gjeld</b>     |          | <b>7 210 181</b> | <b>5 125 471</b> |
| <b>Sum gjeld</b>                |          | <b>7 210 181</b> | <b>5 125 471</b> |
| <b>SUM EGENKAPITAL OG GJELD</b> |          | <b>8 428 476</b> | <b>6 375 250</b> |



Organisasjonsnr: 930 380 865  
GRØNLAND URTEHAGEN BARNEHAGER AS

NOTEOPPLYSNINGER - SELSKAP - alle poster oppgitt i hele tall

## Note

Antall årsverk i regnskapsåret  
26.60

| <u>Sum</u>                      | <u>Beløp</u>                                   |
|---------------------------------|--|
| <u>Balanseført verdi 31.12.</u> | <u>Varige driftsmidler Immaterielle eiend.</u> |

## Konsernregnskap

Morselskapet sitt navn

Forretningskontor for morselskapet

## Begrunnelse for at datterselskap er utelatt fra konsolideringen

| <u>Samlet beløp - tilknyttet selskap</u> | <u>Årets</u> | <u>Fjorårets</u> |
|--|--------------|------------------|
|--|--------------|------------------|

|   |              |                  |
|---|--------------|------------------|
| <u>Samlet beløp - foretak i samme konsern</u> | <u>Årets</u> | <u>Fjorårets</u> |
|---|--------------|------------------|

|   |              |                  |
|---|--------------|------------------|
| <u>Samlet beløp - foretak i samme konsern</u> | <u>Årets</u> | <u>Fjorårets</u> |
|---|--------------|------------------|

|   |              |                  |
|---|--------------|------------------|
| <u>Samlet beløp - felles kontrollert virksomhet</u> | <u>Årets</u> | <u>Fjorårets</u> |
|---|--------------|------------------|

| <u>Pantstillelse</u> | <u>Beløp</u> |
|----------------------|--------------|
|----------------------|--------------|

|                                  |               |                  |                         |
|----------------------------------|---------------|------------------|-------------------------|
| <u>Beholdning av egne aksjer</u> | <u>Antall</u> | <u>Pålydende</u> | <u>Andel av aksjek.</u> |
|----------------------------------|---------------|------------------|-------------------------|



# Årsregnskap 2024

**Grønland Urtehagen Barnehager AS**

**0187 OSLO**

**Org.nr. 930 380 865**



**Innhold:**  
**Resultatregnskap**  
**Balanse**  
**Noteopplysninger**

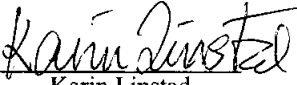
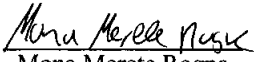



| <b>Resultatregnskap</b>                   |             |                   |                   |
|---|-------------|-------------------|-------------------|
| <b>Grønland Urtehagen Barnehager AS</b>   |             |                   |                   |
| <b>Driftsinntekter og driftskostnader</b> | <b>Note</b> | <b>2024</b>       | <b>2023</b>       |
| Foreldrebetaling - annen inntekt          |             | 1 456 797         | 1 406 536         |
| Offentlige tilskudd                       |             | 21 151 920        | 18 553 863        |
| <b>Sum driftsinntekter</b>                |             | <b>22 608 717</b> | <b>19 960 399</b> |
| Mat barn m.m.                             |             | 318 218           | 292 293           |
| Lønns - og personalkostnader              | 2           | 17 275 782        | 15 942 512        |
| Avskrivning av driftsmidler               | 3           | 109 300           | 118 507           |
| Annen driftskostnad                       | 4           | 3 925 662         | 3 389 737         |
| <b>Sum driftskostnader</b>                |             | <b>21 628 963</b> | <b>19 743 048</b> |
| <b>Driftsresultat</b>                     |             | <b>979 755</b>    | <b>217 351</b>    |
| <b>Finansinntekter og finanskostnader</b> |             |                   |                   |
| Annen renteinntekt                        |             | 58                | 183               |
| Annen rentekostnad                        |             | 492               | 76                |
| <b>Resultat av finansposter</b>           |             | <b>-434</b>       | <b>107</b>        |
| Resultat før skattekostnad                |             | 979 321           | 217 457           |
| Skattekostnad på resultat                 | 5           | 217 262           | 48 507            |
| <b>Resultat</b>                           |             | <b>762 059</b>    | <b>168 950</b>    |
| <b>Årsresultat</b>                        |             | <b>762 059</b>    | <b>168 950</b>    |
| <b>Overføringer</b>                       |             |                   |                   |
| Avsatt konsernbidrag                      |             | 793 542           | 110 267           |
| Overført fra annen egenkapital            | 6           | 31 484            | -58 683           |
| <b>Sum overføringer</b>                   |             | <b>762 059</b>    | <b>168 950</b>    |



| <b>Balanse</b>                          |             |                  |                  |
|---|-------------|------------------|------------------|
| <b>Grønland Urtehagen Barnehager AS</b> |             |                  |                  |
| <b>Eiendeler</b>                        | <b>Note</b> | <b>2024</b>      | <b>2023</b>      |
| <b>Anleggsmidler</b>                    |             |                  |                  |
| <b>Immaterielle eiendeler</b>           |             |                  |                  |
| Utsatt skattefordel                     | 5           | 9 864            | 3 306            |
| Goodwill                                | 3           | 318 000          | 424 000          |
| <b>Sum immaterielle eiendeler</b>       |             | <b>327 864</b>   | <b>427 306</b>   |
| <b>Varige driftsmidler</b>              |             |                  |                  |
| Driftsløsøre, inventar o.a. utstyr      |             | 24 633           | 27 933           |
| <b>Sum varige driftsmidler</b>          | 3           | <b>24 633</b>    | <b>27 933</b>    |
| <b>Sum anleggsmidler</b>                |             | <b>352 497</b>   | <b>455 239</b>   |
| <b>Omløpsmidler</b>                     |             |                  |                  |
| <b>Fordringer</b>                       |             |                  |                  |
| Kundefordringer                         |             | 17 000           | 6 315            |
| Andre kortsiktige fordringer            | 7           | 1 458 433        | 4 125 823        |
| <b>Sum fordringer</b>                   |             | <b>1 475 433</b> | <b>4 132 138</b> |
| Bankinnskudd, kontanter o.l.            |             | 6 600 546        | 1 787 873        |
| <b>Sum omløpsmidler</b>                 |             | <b>8 075 979</b> | <b>5 920 011</b> |
| <b>Sum eiendeler</b>                    |             | <b>8 428 476</b> | <b>6 375 250</b> |



| <b>Balanse</b>   |  |   |                  |
|--|--|---|------------------|
| <b>Grønland Urtehagen Barnehager AS</b>  |  |   |                  |
| <b>Egenkapital og gjeld</b>  | <b>Note</b>  | <b>2024</b>   | <b>2023</b>      |
| <b>Innskutt egenkapital</b>  |  |   |                  |
| Aksjekapital   |  | 100 000   | 100 000          |
| Annen innskutt egenkapital   |  | 1 095 440   | 1 095 440        |
| <b>Sum innskutt egenkapital</b>  |  | <b>1 195 440</b>  | <b>1 195 440</b> |
| <b>Opptjent egenkapital</b>  |  |   |                  |
| Annen egenkapital  |  | 22 855  | 54 338           |
| <b>Sum opptjent egenkapital</b>  |  | <b>22 855</b>   | <b>54 338</b>    |
| <b>Sum egenkapital</b>   | <b>6</b>   | <b>1 218 295</b>  | <b>1 249 778</b> |
| <b>Gjeld</b>   |  |   |                  |
| <b>Kortsiktig gjeld</b>  |  |   |                  |
| Leverandørgjeld  |  | 404 142   | 229 265          |
| Betalbar skatt   | 5  | 1   | 19 487           |
| Skyldig offentlige avgifter  |  | 1 143 617   | 1 025 960        |
| Konserngjeld   |  | 1 017 361   | 141 368          |
| Annen kortsiktig gjeld   | 8  | 4 645 061   | 3 709 391        |
| <b>Sum kortsiktig gjeld</b>  |  | <b>7 210 181</b>  | <b>5 125 471</b> |
| <b>Sum gjeld</b>   |  | <b>7 210 181</b>  | <b>5 125 471</b> |
| <b>Sum egenkapital og gjeld</b>  |  | <b>8 428 476</b>  | <b>6 375 250</b> |
| Styret i Grønland Urtehagen Barnehager AS  |  |   |                  |
| <br>Karin Linstad<br>styreleder | <br>Mona Merete Rogne<br>styremedlem/daglig leder | <br>Sayeh Vahabzadeh Qazi<br>styremedlem |                  |
| <b>Grønland Urtehagen Barnehager AS</b>  |  | <b>Side 4</b>   |                  |



## Grønland Urtehagen Barnehager AS

## Noter til årsregnskapet 2024

### Note 1 Prinsippnote for AS

I årsregnskapet er alle poster verdsatt og periodisert i overensstemmelse med regnskapslovens bestemmelser og reglene som følger av god bokføringsskikk for små foretak.

#### Klassifisering

Eiendeler bestemt til varig eie eller bruk, samt fordringer med forfall mer enn ett år etter balansedagen er medtatt som anleggsmidler. Gjeld som forfaller senere enn ett år fra balansedagen er oppført som langsiktig gjeld. Finansielle investeringer er klassifisert som omløpsmidler og vurdert til virkelig verdi.

#### Varige driftsmidler og avskrivninger

Varige driftsmidler er vurdert til kostpris etter fradrag for lineære avskrivninger som er beregnet på grunnlag av økonomisk levetid.

#### Fordringer

Fordringer er oppført i balansen med pålydende etter fradrag for konstaterte og forventede tap.

#### Driftsinntekter og kostnader

Inntektsføring skjer etter opptjeningsprinsippet som normalt vil være tidspunktet for levering av varer og tjenester. Foreldrebetaling inntektsføres den måneden barnehageplassen leies. Kommunalt tilskudd inntektsføres med like månedlige beløp basert på tilsagn og utbetalt beløp. Andre spesielle tilskudd inntektsføres over den perioden disse er gitt, i henhold til tilsagnsbrev. Kostnader medtas i samme periode som tilhørende inntekter inntektsføres.

#### Skatt

Skattekostnaden i resultatregnskapet omfatter både periodens betalbare skatt og endringer i utsatt skatt. Utsatt skatt er beregnet med gjeldende skattesats på grunnlag av de midlertidige forskjeller som eksisterer mellom regnskapsmessig og skattemessige verdier, samt ligningsmessig underskudd til fremføring ved utgangen av regnskapsåret. Skatteøkende og skattereduserende midlertidige forskjell som reverseres eller kan reverseres i samme periode, er utlignet og nettoført. Netto utsatt skattefordel balanseføres i den grad det er sannsynlig at denne kan bli nyttegjørt.

### Note 2 Lønns - personalkostnader

|   | 2024              | 2023              |
|---|-------------------|-------------------|
| Lønninger inkl. feriepenger             | 13 296 283        | 12 422 452        |
| Arbeidsgiveravgift                      | 2 128 310         | 1 972 294         |
| Annen oppgavepliktige ytelser           | 48 493            | 45 731            |
| Pensjonsforsikring                      | 1 706 431         | 1 414 083         |
| Andre personalkostnader                 | 96 265            | 87 951            |
| <b>Sum lønns - og personalkostnader</b> | <b>17 275 782</b> | <b>15 942 512</b> |

Selskapet har i 2024 sysselsatt 27 årsverk.



## Grønland Urtehagen Barnehager AS

## Noter til årsregnskapet 2024

### Note 3 Anleggsmidler

|                                    | Goodwill | Driftsløsøre,<br>inventar ol. | Sum     |
|------------------------------------|----------|-------------------------------|---------|
| Anskaffelseskost pr. 01.01.24      | 530 000  | 40 440                        | 570 440 |
| = Anskaffelseskost 31.12.24        | 530 000  | 40 440                        | 570 440 |
| Akkumulerte avskrivninger 31.12.24 | 212 000  | 15 807                        | 227 807 |
| = Bokført verdi 31.12.24           | 318 000  | 24 633                        | 342 633 |
| Årets ordinære avskrivninger       | 106 000  | 3 300                         | 109 300 |
| Økonomisk levetid                  | 5 år     | 0-10 år                       |         |

### Note 4 Transaksjoner med nærstående parter

| Nærstående part         | Tilknytning | Eierandel |
|-------------------------|-------------|-----------|
| Urtehagen Barnehager AS | Morselskap  | 100 %     |

### Følgende interne transaksjoner har funnet sted i 2024:

|  | Beløp   |
|--|---------|
| Tjenesteleveranse, økonomisk/administrativ bistand | 691 851 |

### Note 5 Skatt

| Årets skattekostnad                      | 2024           | 2023          |
|--|----------------|---------------|
| Resultatført skatt på ordinært resultat: |                |               |
| Betalbar skatt                           | 223 820        | 50 588        |
| Endring i utsatt skattefordel            | -6 558         | -2 081        |
| <b>Skattekostnad ordinært resultat</b>   | <b>217 262</b> | <b>48 507</b> |
| Skattepliktig inntekt:                   |                |               |
| Resultat før skatt                       | 979 321        | 217 457       |
| Permanente forskjeller                   | 8 230          | 3 032         |
| Endring i midlertidige forskjeller       | 29 812         | 15 027        |
| Avgitt konsernbidrag                     | -1 017 361     | -141 368      |
| Anvendelse av fremførbart underskudd     | 0              | -5 570        |
| <b>Skattepliktig inntekt</b>             | <b>1</b>       | <b>88 578</b> |
| Betalbar skatt i balansen:               |                |               |
| Betalbar skatt på årets resultat         | 223 820        | 50 588        |
| Betalbar skatt på avgitt konsernbidrag   | -223 819       | -31 101       |
| <b>Sum betalbar skatt i balansen</b>     | <b>1</b>       | <b>19 487</b> |

Skatteeffekten av midlertidige forskjeller som har gitt opphav til utsatt skatt og utsatte skattefordeler, spesifisert på typer av midlertidige forskjeller



| Grønland Urtehagen Barnehager AS        | Noter til årsregnskapet 2024 |                |               |
|---|------------------------------|----------------|---------------|
|   | 2024                         | 2023           | Endring       |
| Varige driftsmidler                     | -21 160                      | -1             | 21 160        |
| Fordringer                              | -23 678                      | -15 026        | 8 652         |
| <b>Sum</b>                              | <b>-44 838</b>               | <b>-15 027</b> | <b>29 812</b> |
| <b>Grunnlag for utsatt skattefordel</b> | <b>-44 838</b>               | <b>-15 027</b> | <b>29 812</b> |
| Utsatt skattefordel (22 %)              | -9 864                       | -3 306         | 6 559         |

## Note 6 Egenkapital

Selskapets aksjekapital på kr. 100 000 består av 100 aksjer pålydende kr. 1 000. Alle aksjer er i samme klasse.

Aksjonærer pr 31.12.2024:  
Urtehagen Barnehager AS 100 %

|                               | Aksjekapital   | Annen innskutt egenkapital | Opptjent EK   | Sum              |
|-------------------------------|----------------|----------------------------|---------------|------------------|
| Egenkapital 01.01.2024        | 100 000        | 1 095 440                  | 54 338        | 1 249 778        |
| Årets resultat                |                |                            | -31 484       | -31 484          |
| <b>Egenkapital 31.12.2024</b> | <b>100 000</b> | <b>1 095 440</b>           | <b>22 855</b> | <b>1 218 295</b> |

Det utarbeides ikke konsernregnskap etter unntaksreglene for konsernregnskapsplikt for små foretak.

## Note 7 Andre kortsiktige fordringer

|   | 2024             | 2023             |
|---|------------------|------------------|
| Krav på offentlig tilskudd              | 795 254          | 0                |
| Krav på refusjoner                      | 123 056          | 78 380           |
| Forskuddsbetalte kostnader              | 452 993          | 215 996          |
| Fordringer på Urtehagen barnehager AS   | 0                | 3 666 014        |
| Til gode merverdiavgift                 | 87 130           | 76 855           |
| Andre kortsiktige fordringer            | 0                | 88 577           |
| <b>Sum andre kortsiktige fordringer</b> | <b>1 458 433</b> | <b>4 125 823</b> |

## Note 8 Annen kortsiktig gjeld

|                                   | 2024             | 2023             |
|-----------------------------------|------------------|------------------|
| Skyldige feriepenger              | 1 641 801        | 1 481 731        |
| Påløpte kostnader                 | 44 949           | 288 343          |
| Gjeld til ansatte/foreldre        | 363              | 287              |
| Skyldig lønn                      | 451              | 451              |
| Forskuddsbetalt inntekt           | 2 934 867        | 1 861 821        |
| Forskudd fra kunder               | 22 630           | 36 668           |
| Annen kortsiktig gjeld            | 0                | 40 091           |
| <b>Sum annen kortsiktig gjeld</b> | <b>4 645 061</b> | <b>3 709 391</b> |



## HENKA REVISJON AS

Revisjon og rådgivning  
Medlem av Den norske Revisorforening

**HENKA REVISJON AS**  
Statsautoriserte revisorer  
Leif Weldings vei 20  
NO-3208 Sandefjord

Telefon: 982 07 340  
E-post: [henry@henka.no](mailto:henry@henka.no)  
Foretaksregisteret  
Org.nr.: NO 914 954 010 MVA  
Bank: 2480 15 33554

Til generalforsamlingen i Grønland Urtehagen Barnehager AS

### Uavhengig revisors beretning

#### Konklusjon

Vi har revidert Grønland Urtehagen Barnehager AS sitt årsregnskap som viser et overskudd på kr 762 059. Årsregnskapet består av balanse per 31. desember 2024, resultatregnskap for regnskapsåret avsluttet per denne datoen og noter til årsregnskapet, herunder et sammendrag av viktige regnskapsprinsipper.

#### Etter vår mening

- oppfyller årsregnskapet gjeldende lovkrav, og
- gir årsregnskapet et rettviseende bilde av selskapets finansielle stilling per 31. desember 2024 og av dets resultat for regnskapsåret avsluttet per denne datoen i samsvar med regnskapslovens regler og god regnskapsskikk i Norge.

#### Grunnlag for konklusjonen

Vi har gjennomført revisjonen i samsvar med de internasjonale revisjonsstandardene International Standards on Auditing (ISA-ene). Våre oppgaver og plikter i henhold til disse standardene er beskrevet nedenfor under Revisors oppgaver og plikter ved revisjonen av årsregnskapet. Vi er uavhengige av selskapet slik det kreves i lov, forskrift og International Code of Ethics for Professional Accountants (inkludert internasjonale uavhengighetsstandarder) utstedt av the International Ethics Standards Board for Accountants (IESBA-reglene), og vi har overholdt våre øvrige etiske forpliktelser i samsvar med disse kravene. Innhentet revisjonsbevis er etter vår vurdering tilstrekkelig og hensiktsmessig som grunnlag for vår konklusjon.

#### Ledelsens ansvar for årsregnskapet

Ledelsen (styret og daglig leder) er ansvarlig for å utarbeide årsregnskapet og for at det gir et rettviseende bilde i samsvar med regnskapslovens regler og god regnskapsskikk i Norge. Ledelsen er også ansvarlig for slik intern kontroll som den finner nødvendig for å kunne utarbeide et årsregnskap som ikke inneholder vesentlig feilinformasjon, verken som følge av misligheter eller utilsiktede feil.

Ved utarbeidelsen av årsregnskapet må ledelsen ta standpunkt til selskapets evne til fortsatt drift og opplyse om forhold av betydning for fortsatt drift. Forutsetningen om fortsatt drift skal legges til grunn for årsregnskapet så lenge det ikke er sannsynlig at virksomheten vil bli avvirket.

Penneo Dokumentnøkkel: 89KQQ-NFMG3-WUEW8-9B9HW-20Q2W-BX1LR



## HENKA REVISJON AS

### Revisors oppgaver og plikter ved revisjonen av årsregnskapet

Vårt mål er å oppnå betryggende sikkerhet for at årsregnskapet som helhet ikke inneholder vesentlig feilinformasjon, verken som følge av misligheter eller utilsiktede feil, og å avgi en revisjonsberetning som inneholder vår konklusjon. Betryggende sikkerhet er en høy grad av sikkerhet, men ingen garanti for at en revisjon utført i samsvar med ISA-ene, alltid vil avdekke vesentlig feilinformasjon som eksisterer. Feilinformasjon kan oppstå som følge av misligheter eller utilsiktede feil. Feilinformasjon blir vurdert som vesentlig dersom den enkeltvis eller samlet med rimelighet kan forventes å påvirke økonomiske beslutninger som brukerne foretar basert på årsregnskapet.

For videre beskrivelse av revisors oppgaver og plikter vises det til:  
<https://revisorforeningen.no/revisjonsberetninger>

Sandefjord, 30. april 2025  
Henka Revisjon AS

Tom Sjuve  
statsautorisert revisor  
(elektronisk signert)



# PENNEO

Signaturene i dette dokumentet er juridisk bindende. Dokument signert med "Penneo™ - sikker digital signatur". De signerende parter sin identitet er registrert, og er listet nedenfor.

"Med min signatur bekrefter jeg alle datoer og innholdet i dette dokument."

## Sjuve, Tom Einar

Oppdragsansvarlig revisor

På vegne av: Henka Revisjon AS

Serienummer: no\_bankid:9578-5999-4-946512

IP: 213.160.xxx.xxx

2025-05-12 06:24:21 UTC



Penneo Dokumentnøkkel: 89KQQ-NFMG3-WUEW8-9B9HW-20Q2W-BX1LR

Dette dokumentet er signert digitalt via [Penneo.com](https://penneo.com). De signerte dataene er validert ved hjelp av den matematiske hashverdien av det originale dokumentet. All kryptografisk bevisføring er innebygd i denne PDF-en for fremtidig validering.

Dette dokumentet er forseglest med et kvalifisert elektronisk segl ved bruk av et sertifikat og et tidsstempel fra en kvalifisert tilstjenesteleverandør.

### Slik kan du bekrefte at dokumentet er originalt

Når du åpner dokumentet i Adobe Reader, kan du se at det er sertifisert av **Penneo A/S**. Dette beviser at innholdet i dokumentet ikke har blitt endret siden tidspunktet for signeringen. Bevis for de individuelle signatørens digitale signaturer er vedlagt dokumentet.

Du kan bekrefte de kryptografiske bevisene ved hjelp av Penneos validator, <https://penneo.com/validator>, eller andre valideringsverktøy for digitale signaturer.