



ÅRSREGNSKAPET FOR REGNSKAPSÅRET 2014 - GENERELL INFORMASJON

Enheten

Organisasjonsnummer: 988 755 060
Organisasjonsform: Samvirkeforetak
Foretaksnavn: FAGERJORD VANNVERK SA
Forretningsadresse: Storelvveien 26
8517 NARVIK

Regnskapsår

Årsregnskapets periode: 01.01.2014 - 31.12.2014

Konsern

Morselskap i konsern: Nei

Regnskapsregler

Regler for små foretak benyttet: Ja
Benyttet ved utarbeidelsen av årsregnskapet til selskapet: Regnskapslovens alminnelige regler

Årsregnskapet fastsatt av kompetent organ

Bekreftet av representant for selskapet: Kim Andre Johansson
Dato for fastsettelse av årsregnskapet: 04.03.2015

Grunnlag for avgivelse

År 2014: Årsregnskapet er elektronisk innlevert
År 2013: Tall er hentet fra elektronisk innlevert årsregnskap fra 2014

Det er ikke krav til at årsregnskapet m.v. som sendes til Regnskapsregisteret er undertegnet. Kontrollen på at dette er utført ligger hos revisor/enhetens øverste organ. Sikkerheten ivaretas ved at innsender har rolle/rettighet for innsending av årsregnskapet via Altinn, og ved at det bekreftes at årsregnskapet er fastsatt av kompetent organ.

Brønnøysundregistrene, 02.09.2019



Resultatregnskap

Beløp i: NOK	Note	2014	2013
RESULTATREGNSKAP			
Inntekter			
Salgsinntekt		250 598	204 605
Sum inntekter		250 598	204 605
Kostnader			
Lønnskostnad	1, 3	18 708	31 845
Avskrivning av driftsmidler og immaterielle eiendeler	2	28 600	28 600
Annen driftskostnad		140 677	95 270
Sum kostnader		187 985	155 716
Driftsresultat		62 614	48 889
Finansinntekter og finanskostnader			
Annen renteinntekt		195	130
Sum finansinntekter		195	130
Annen rentekostnad		20 801	27 698
Sum finanskostnader		20 801	27 698
Netto finans		-20 606	-27 568
Ordinært resultat før skattekostnad		42 007	21 321
Skattekostnad på ordinært resultat	1, 6	-5 376	5 376
Ordinært resultat etter skattekostnad		47 383	15 945
Årsresultat		47 383	15 945
Totalresultat		47 383	15 946
Overføringer og disponeringer			
Avsatt til annen egenkapital		47 383	15 945
Sum overføringer og disponeringer		47 383	15 945



Balanse

Beløp i: NOK	Note	2014	2013
BALANSE - EIENDELER			
Anleggsmidler			
Immaterielle eiendeler			
Varige driftsmidler			
Bygninger	1, 2, 5	131 336	138 536
Maskiner og anlegg	1, 2, 5	386 535	407 935
Sum varige driftsmidler		517 871	546 471
Sum anleggsmidler		517 871	546 471
Omløpsmidler			
Varer			
Fordringer			
Kundefordringer	1, 5		5 075
Andre kortsiktige fordringer	1	11 965	15 435
Sum fordringer		11 965	20 510
Bankinnskudd, kontanter og lignende			
Bankinnskudd, kontanter o.l.		186 701	76 152
Sum bankinnskudd, kontanter og lignende		186 701	76 152
Sum omløpsmidler		198 666	96 662
SUM EIENDELER		716 537	643 133
BALANSE - EGENKAPITAL OG GJELD			
Egenkapital			
Innskutt egenkapital			
Annen innskutt egenkapital	4	190 400	91 000
Sum innskutt egenkapital		190 400	91 000
Opptjent egenkapital			



Balanse

Beløp i: NOK	Note	2014	2013
Annen egenkapital	4	220 950	173 567
Sum opptjent egenkapital		220 950	173 567
Sum egenkapital		411 350	264 567
Gjeld			
Langsiktig gjeld			
Utsatt skatt	1, 6		5 376
Sum avsetninger for forpliktelser			5 376
Annen langsiktig gjeld			
Gjeld til kredittinstitusjoner	5	261 763	327 311
Sum annen langsiktig gjeld		261 763	327 311
Sum langsiktig gjeld		261 763	332 687
Kortsiktig gjeld			
Leverandørgjeld		-1	7 783
Skyldig offentlige avgifter		42 985	37 657
Annen kortsiktig gjeld		439	439
Sum kortsiktig gjeld		43 424	45 879
Sum gjeld		305 187	378 566
SUM EGENKAPITAL OG GJELD		716 537	643 133



Årsberetning 2014 for Fagerjord Vannverk SA

Virksomhetens art

Fagerjord Vannverk SA er et selskap der virksomheten er å sørge for en vannforsynings tjeneste til andelseierne som tilfredsstillir drikkevann forskriftenes krav. Vannverkets forsyningsområde er Fagerjord. Selskapet er lokalisert i Narvik kommune.

Fortsatt drift

Årsregnskapet er utarbeidet under forutsetningen om fortsatt drift.

Arbeidsmiljø

Selskapet har ikke ansatte.

Likestilling

Styret består av 3 personer, hvorav ingen er kvinner.

Ytre miljø

Selskapet driver ikke virksomhet som forurensar det ytre miljøet.

Andre forhold

Styret kjenner ikke til noen forhold av viktighet for å bedømme selskapets stilling og resultat som ikke fremgår av regnskapet og balansen med noter. Det er heller ikke etter regnskapsårets utgang inntrådt forhold som etter styrets syn har betydning ved bedømmelse av regnskapet.

Fagerjord 04.03.2015

Kim A Johansson
Styrets leder

Alf Inge Fagerjord
Styremedlem

Sivert A Myklevold
Styremedlem



RESULTATREGNSKAP				
FAGERJORD VANNVERK SA				
DRIFTSINNEKTER OG DRIFTSKOSTNADER	Note	2014	2013	
Salgsinntekt		250 598	204 605	
Sum driftsinntekter		250 598	204 605	
Lønnskostnad	1, 3	18 708	31 845	
Avskrivning av driftsmidler og immaterielle eiendeler	2	28 600	28 600	
Annen driftskostnad		140 677	95 270	
Sum driftskostnader		187 985	155 716	
Driftsresultat		62 614	48 889	
FINANSINNEKTER OG FINANSKOSTNADER				
Annen renteinntekt		195	130	
Annen rentekostnad		20 801	27 698	
Resultat av finansposter		-20 606	-27 568	
Ordinært resultat før skattekostnad		42 007	21 321	
Skattekostnad på ordinært resultat	1, 6	-5 376	5 376	
Ordinært resultat		47 383	15 945	
Årsresultat		47 383	15 945	
OVERFØRINGER				
Avsatt til annen egenkapital		47 383	15 945	
Sum overføringer		47 383	15 945	



BALANSE			
FAGERJORD VANNVERK SA			
EIENDELER	Note	2014	2013
ANLEGGSMIDLER			
VARIGE DRIFTSMIDLER			
Bygninger	1, 2, 5	131 336	138 536
Maskiner og anlegg	1, 2, 5	386 535	407 935
Sum varige driftsmidler		517 871	546 471
Sum anleggsmidler		517 871	546 471
OMLØPSMIDLER			
FORDRINGER			
Kundefordringer	1, 5	0	5 075
Andre kortsiktige fordringer	1	11 965	15 435
Sum fordringer		11 965	20 510
Bankinnskudd, kontanter o.l.		186 701	76 152
Sum omløpsmidler		198 666	96 662
Sum eiendeler		716 537	643 133


FAGERJORD VANNVERK SA

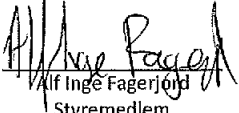
SIDE 3




BALANSE			
FAGERJORD VANNVERK SA			
	Note	2014	2013
EGENKAPITAL OG GJELD			
INNSKUTT EGENKAPITAL			
Andelsinnskudd	4	190 400	91 000
Sum innskutt egenkapital		190 400	91 000
OPPTJENT EGENKAPITAL			
Annen egenkapital	4	220 950	173 567
Sum opptjent egenkapital		220 950	173 567
Sum egenkapital		411 350	264 567
GJELD			
AVSETNING FOR FORPLIKTELSE			
Utsatt skatt	1, 6	0	5 376
Sum avsetning for forpliktelser		0	5 376
ANNEN LANGSIKTIG GJELD			
Gjeld til kredittinstitusjoner	5	261 763	327 311
Sum annen langsiktig gjeld		261 763	327 311
KORTSIKTIG GJELD			
Leverandørgjeld		-1	7 783
Skyldig offentlige avgifter		42 985	37 657
Annen kortsiktig gjeld		439	439
Sum kortsiktig gjeld		43 424	45 879
Sum gjeld		305 187	378 566
Sum egenkapital og gjeld		716 537	643 133

Fagerjord, 04.03.2015
Styret i Fagerjord Vannverk SA


Kim Andre Johansson
Styreleder


Alf Inge Fagerjord
Styremedlem


Sivert Andre Myklevold
Styremedlem

FAGERJORD VANNVERK SA SIDE 4



Note 1 Regnskapsprinsipper

Årsregnskapet er satt opp i samsvar med regnskapsloven. Det er utarbeidet etter norske regnskapsstandarder.

Driftsinntekter og kostnader

Inntektsføring skjer etter opptjeningsprinsippet som normalt vil være leveringstidspunktet for varer og tjenester. Kostnader medtas etter sammenstillingsprinsippet, dvs. at kostnader medtas i samme periode som tilhørende inntekter inntektsføres.

Hovedregel for vurdering og klassifisering av eiendeler og gjeld

Eiendeler bestemt til varig eie eller bruk er klassifisert som anleggsmidler. Andre eiendeler er klassifisert som omløpsmidler. Fordringer som skal tilbakebetales innen et år er uansett klassifisert som omløpsmidler. Ved klassifisering av kortsiktig og langsiktig gjeld er analoge kriterier lagt til grunn.

Anleggsmidler vurderes til anskaffelseskost, men nedskrives til virkelig verdi når verdifallet forventes ikke å være forbigående. Anleggsmidler med begrenset økonomisk levetid avskrives planmessig. Langsiktig gjeld balanseføres til nominelt mottatt beløp på etableringstidspunktet.

Omløpsmidler vurderes til laveste av anskaffelseskost og virkelig verdi. Kortsiktig gjeld balanseføres til nominelt mottatt beløp på etableringstidspunktet.

Varige driftsmidler

Varige driftsmidler avskrives over forventet økonomisk levetid. Avskrivningene er som hovedregel fordelt lineært over antatt økonomisk levetid.

Fordringer

Kundefordringer og andre fordringer oppføres til pålydende etter fradrag for avsetning til forventet tap. Avsetning til tap gjøres på grunnlag av en individuell vurdering av de enkelte fordringene. I tillegg gjøres det for øvrige kundefordringer en uspesifisert avsetning for å dekke antatt tap.

Skatt

Selskapet har et ikke økonomisk formål og ansees som ikke skattepliktig.

Note 2 Anleggsmidler

	Bygninger og tomter	Maskiner og anlegg	Sum
Anskaffelseskost pr. 01.01.14	145 736	429 335	575 071
= Anskaffelseskost 31.12.14	145 736	429 335	575 071
Akkumulerte avskrivninger 31.12.14	14 400	42 800	57 200
= Bokført verdi 31.12.14	131 336	386 535	517 871
Årets ordinære avskrivninger	7 200	21 400	28 600
Økonomisk levetid	20 år	20 år	



Note 3 Lønnskostnader, antall ansatte, godtgjørelser, lån til ansatte m.m.

Lønnskostnader	2014	2013
Lønninger	17 800	30 300
Arbeidsgiveravgift	908	1 545
Pensjonskostnader	0	0
Andre ytelser	0	0
Sum	18 708	31 845

Gjennomsnittlig antall årsverk: 0

Ytelser til ledende personer	Styre
Lønn	15.300
Pensjonsutgifter	
Annen godtgjørelse	

Pensjonsforpliktelser

Selskapet er ikke pliktig til å ha tjenstepensjonsordning etter lov om obligatorisk tjenstepensjon. Selskapets pensjonsordninger tilfredsstiller kravene i denne lov.

Revisor

Selskapet har valgt ikke å ha revisor

Note 4 Egenkapital

	Andels innskudd	Overkurs- fond	Fond for vurd.forskjeller	Annen egenkapital	Sum egenkapital
Pr. 01.01.2014	91 000	0	0	173 567	264 567
Årets resultat	99 400			41 157	140 557
Pr 31.12.2014	190 400	0	0	220 950	411 350

Det ble foretatt en endring av regnskapsprinsipp i 2013. Innbetaling av andels innskudd fra andelshaverne blir bokført som andels innskudd under egenkapitalen.



Note 5 Langsiktig gjeld

Gjeld som forfaller mer enn fem år etter regnskapsårets slutt: 0

Gjeld til kredittinstitusjoner 261.763

Bokført verdi av selskapets pantsatte eiendeler:

Bygninger	kr 131.336
Maskiner og anlegg	kr 386.535
Kundefordringer	kr 0

Note 6 Skatt

<u>Årets skattekostnad</u>	<u>2014</u>	<u>2013</u>
Resultatført skatt på ordinært resultat:		
Betalbar skatt	0	0
Endring i utsatt skatt	-5 376	5 376
Skattekostnad ordinært resultat	-5 376	5 376
Skattepliktig inntekt:		
Ordinært resultat før skatt	42 007	21 321
Permanente forskjeller	0	-1 409
Endring i midlertidige forskjeller	-45 690	-63 096
Skattepliktig inntekt	-3 683	-43 184
Betalbar skatt i balansen:		
Betalbar skatt på årets resultat	0	0
Sum betalbar skatt i balansen	0	0

Skatteeffekten av midlertidige forskjeller og underskudd til fremføring som har gitt opphav til utsatt skatt og utsatte skattefordeler, spesifisert på typer av midlertidige forskjeller:

	<u>2014</u>	<u>2013</u>	<u>Endring</u>
Varige driftsmidler	108 786	63 096	-45 690
Sum	108 786	63 096	-45 690
Akkumulert fremførbart underskudd	-46 867	-43 184	3 683
Grunnlag for beregning av utsatt skatt	61 920	19 912	-42 007
Utsatt skatt (27 %)	16 718	5 376	-11 342