



ÅRSREGNSKAPET FOR REGNSKAPSÅRET 2020 - GENERELL INFORMASJON

Enheten

Organisasjonsnummer: 915 555 292
Organisasjonsform: Aksjeselskap
Foretaksnavn: MØLLER BIL MOLDE AS
Forretningsadresse: Verfts-gata 3
6416 MOLDE

Regnskapsår

Årsregnskapets periode: 01.01.2020 - 31.12.2020

Konsern

Morselskap i konsern: Nei

Regnskapsregler

Regler for små foretak benyttet: Nei
Benyttet ved utarbeidelsen av årsregnskapet til selskapet: Regnskapslovens alminnelige regler

Årsregnskapet fastsatt av kompetent organ

Bekreftet av representant for selskapet: Jennie Lexelius
Dato for fastsettelse av årsregnskapet: 22.04.2021

Grunnlag for avgivelse

År 2020: Årsregnskapet er elektronisk innlevert
År 2019: Tall er hentet fra elektronisk innlevert årsregnskap fra 2020

Det er ikke krav til at årsregnskapet m.v. som sendes til Regnskapsregisteret er undertegnet. Kontrollen på at dette er utført ligger hos revisor/enhetens øverste organ. Sikkerheten ivaretas ved at innsender har rolle/rettighet for innsending av årsregnskapet via Altinn, og ved at det bekreftes at årsregnskapet er fastsatt av kompetent organ.

Brønnøysundregistrene, 10.06.2022



Resultatregnskap

Beløp i: NOK	Note	2020	2019
RESULTATREGNSKAP			
Inntekter			
Salgsinntekt	1	269 140 843	259 227 552
Annen driftsinntekt		2 585 595	2 371 246
Sum inntekter		271 726 438	261 598 798
Kostnader			
Varekostnad	13	228 691 718	218 643 145
Lønnskostnad	2	23 998 180	23 611 903
Avskrivning av driftsmidler og immaterielle eiendeler	3	1 296 584	1 105 093
Nedskrivning av varige driftsmidler og immaterielle eiendeler	3		
Annen driftskostnad	2	14 540 436	21 915 814
Sum kostnader		268 526 918	265 275 956
Driftsresultat		3 199 520	-3 677 158
Finansinntekter og finanskostnader			
Renteinntekt fra foretak i samme konsern		18 903	21 334
Annen renteinntekt		15 545	18 834
Annen finansinntekt		525 150	560 011
Sum finansinntekter		559 598	600 180
Rentekostnad til foretak i samme konsern		811 188	1 350 598
Annen rentekostnad		510	5 732
Annen finanskostnad		10 747	16 755
Sum finanskostnader		822 444	1 373 085
Netto finans		-262 846	-772 905
Ordinært resultat før skattekostnad		2 936 674	-4 450 063
Skattekostnad på ordinært resultat	6	659 033	-964 623
Ordinært resultat etter skattekostnad		2 277 641	-3 485 440
Årsresultat	7	2 277 641	-3 485 440
Årsresultat etter minoritetsinteresser		2 277 641	-3 485 440



Resultatregnskap

Beløp i: NOK	Note	2020	2019
Totalresultat		2 277 641	-3 485 440
Overføringer og disponeringer			
Ordinært utbytte		6 000 000	
Konsernbidrag		2 106 000	
Udekket tap			-3 485 440
Overført fra annen egenkapital		-5 828 359	
Sum overføringer og disponeringer		2 277 641	-3 485 440



Balanse

Beløp i: NOK	Note	2020	2019
BALANSE - EIENDELER			
Anleggsmidler			
Immaterielle eiendeler			
Utsatt skattefordel	6	2 684 029	2 726 788
Sum immaterielle eiendeler		2 684 029	2 726 788
Varige driftsmidler			
Tomter, bygninger o.a. fast eiendom	3		
Maskiner og anlegg	3	746 697	811 514
Driftsløsøre, inventar o.a. utstyr	3	3 692 827	3 550 524
Sum varige driftsmidler		4 439 524	4 362 038
Finansielle anleggsmidler			
Lån til foretak i samme konsern	10		
Investeringer i aksjer og andeler	5	135 000	135 000
Sum finansielle anleggsmidler		135 000	135 000
Sum anleggsmidler		7 258 553	7 223 826
Omløpsmidler			
Varer			
Sum varer	4	42 053 645	67 510 265
Fordringer			
Kundefordringer		9 091 425	15 580 143
Andre kortsiktige fordringer	12	1 670 817	2 001 809
Konsernfordringer	10, 10	1 301 996	11 327 700
Sum fordringer		12 064 238	28 909 652
Investeringer			
Aksjer og andeler i foretak i samme konsern	5		
Markedsbaserte aksjer	5		
Markedsbaserte obligasjoner	5		
Andre markedsbaserte finansielle instrumenter	5		
Bankinnskudd, kontanter og lignende			



Balanse

Beløp i: NOK	Note	2020	2019
Kortsiktig konserngjeld	10	11 857 701	17 927 212
Annen kortsiktig gjeld	9, 12	15 248 394	13 450 837
Sum kortsiktig gjeld		38 476 201	40 427 400
Sum gjeld		52 071 629	88 392 976
SUM EGENKAPITAL OG GJELD		61 758 583	103 908 290



Til generalforsamlingen i Møller Bil Molde AS

Uavhengig revisors beretning

Uttalelse om revisjonen av årsregnskapet

Konklusjon

Vi har revidert Møller Bil Molde AS' årsregnskap som består av balanse per 31. desember 2020, resultatregnskap og kontantstrømpoppstilling for regnskapsåret avsluttet per denne datoen og noter til årsregnskapet, herunder et sammendrag av viktige regnskapsprinsipper.

Etter vår mening er det medfølgende årsregnskapet avgitt i samsvar med lov og forskrifter og gir et rettviseende bilde av selskapets finansielle stilling per 31. desember 2020, og av dets resultater og kontantstrømmer for regnskapsåret avsluttet per denne datoen i samsvar med regnskapslovens regler og god regnskapsskikk i Norge.

Grunnlag for konklusjonen

Vi har gjennomført revisjonen i samsvar med lov, forskrift og god revisjonsskikk i Norge, herunder de internasjonale revisjonsstandardene International Standards on Auditing (ISA-ene). Våre oppgaver og plikter i henhold til disse standardene er beskrevet i Revisors oppgaver og plikter ved revisjon av årsregnskapet. Vi er uavhengige av selskapet slik det kreves i lov og forskrift, og har overholdt våre øvrige etiske forpliktelser i samsvar med disse kravene. Etter vår oppfatning er innhentet revisjonsbevis tilstrekkelig og hensiktsmessig som grunnlag for vår konklusjon.

Øvrig informasjon

Ledelsen er ansvarlig for øvrig informasjon. Øvrig informasjon omfatter informasjon i årsrapporten bortsett fra årsregnskapet og den tilhørende revisjonsberetningen.

Vår uttalelse om revisjonen av årsregnskapet dekker ikke øvrig informasjon, og vi attesterer ikke den øvrige informasjonen.

I forbindelse med revisjonen av årsregnskapet er det vår oppgave å lese øvrig informasjon med det formål å vurdere hvorvidt det foreligger vesentlig inkonsistens mellom øvrig informasjon og årsregnskapet, kunnskap vi har opparbeidet oss under revisjonen, eller hvorvidt den tilsynelatende inneholder vesentlig feilinformasjon.

Dersom vi konkluderer med at den øvrige informasjonen inneholder vesentlig feilinformasjon er vi pålagt å rapportere det. Vi har ingenting å rapportere i så henseende.

Styrets og daglig leders ansvar for årsregnskapet

Styret og daglig leder (ledelsen) er ansvarlig for å utarbeide årsregnskapet i samsvar med lov og forskrifter, herunder for at det gir et rettviseende bilde i samsvar med regnskapslovens regler og god regnskapsskikk i Norge. Ledelsen er også ansvarlig for slik internkontroll som den finner nødvendig for å kunne utarbeide et årsregnskap som ikke inneholder vesentlig feilinformasjon, verken som følge av misligheter eller utilsiktede feil.

PricewaterhouseCoopers AS, Dronning Eufemias gate 71, Postboks 748 Sentrum, NO-0106 Oslo
T: 02316, org. no.: 987 009 713 MVA, www.pwc.no
Statsautoriserte revisorer, medlemmer av Den norske Revisorforening og autorisert regnskapsførerselskap



Uavhengig revisors beretning - Møller Bil Molde AS



Ved utarbeidelsen av årsregnskapet må ledelsen ta standpunkt til selskapets evne til fortsatt drift og opplyse om forhold av betydning for fortsatt drift. Forutsetningen om fortsatt drift skal legges til grunn for årsregnskapet så lenge det ikke er sannsynlig at virksomheten vil bli avviklet.

Revisors oppgaver og plikter ved revisjonen av årsregnskapet

Vårt mål med revisjonen er å oppnå betryggende sikkerhet for at årsregnskapet som helhet ikke inneholder vesentlig feilinformasjon, verken som følge av misligheter eller utilsiktede feil, og å avgi en revisjonsberetning som inneholder vår konklusjon. Betryggende sikkerhet er en høy grad av sikkerhet, men ingen garanti for at en revisjon utført i samsvar med lov, forskrift og god revisjonsskikk i Norge, herunder ISA-ene, alltid vil avdekke vesentlig feilinformasjon som eksisterer. Feilinformasjon kan oppstå som følge av misligheter eller utilsiktede feil. Feilinformasjon blir vurdert som vesentlig dersom den enkeltvis eller samlet med rimelighet kan forventes å påvirke økonomiske beslutninger som brukerne foretar basert på årsregnskapet.

For videre beskrivelse av revisors oppgaver og plikter vises det til:
<https://revisorforeningen.no/revisjonsberetninger>

Uttalelse om andre lovmessige krav

Konklusjon om årsberetningen

Basert på vår revisjon av årsregnskapet som beskrevet ovenfor, mener vi at opplysningene i årsberetningen om årsregnskapet og forutsetningen om fortsatt drift er konsistente med årsregnskapet og i samsvar med lov og forskrifter.

Konklusjon om registrering og dokumentasjon

Basert på vår revisjon av årsregnskapet som beskrevet ovenfor, og kontrollhandlinger vi har funnet nødvendig i henhold til internasjonal standard for attestasjonsoppdrag (ISAE) 3000 «Attestasjonsoppdrag som ikke er revisjon eller forenklet revisorkontroll av historisk finansiell informasjon», mener vi at ledelsen har oppfylt sin plikt til å sørge for ordentlig og oversiktlig registrering og dokumentasjon av selskapets regnskapsopplysninger i samsvar med lov og god bokføringsskikk i Norge.

Oslo, 22. april 2021
PricewaterhouseCoopers AS

Vidar Lorentzen
Statsautorisert revisor
(elektronisk signert)

(2)



 Securely signed with Brevio

Revisjonsberetning MB Molde AS

Signers:

Name	Method	Date
Lorentzen, Vidar	BANKID_MOBILE	2021-04-28 13:29


This document package contains:


- Closing page (this page)
- The original document(s)
- The electronic signatures. These are not visible in the document, but are electronically integrated.





This file is sealed with a digital signature.
The seal is a guarantee for the authenticity
of the document.



 Legally signed by
Thorstein Foss
22.04.2021

 Legally signed by
Sverre Helno
22.04.2021

 Legally signed by
Eirik Haug Sundene
22.04.2021

 Legally signed by
Kenneth Snarli
22.04.2021

Årsregnskap 2020

Møller Bil Molde AS

Styrets årsberetning
Resultatregnskap
Balanse
Kontantstrøm
Noter til regnskapet

Org.nr.: 915 555 292



ÅRSBERETNING 2020

VIRKSOMHETENS ART OG LOKALISERING

Selskapet virksomhet består av salg nye og brukte biler samt ettermarkedstjenester. Driftssted er Verftsgt. 3, Molde.

REDEGJØRELSE FOR ÅRSREGNSKAPET

Samlede driftsinntekter økte fra 261,6mill. i 2019 til 271,7 mill. i 2020. Vi leverte 325 nye og 354 brukte biler, tilsvarende forrige år var henholdsvis 372 og 377. Årets resultat etter skatt ble et overskudd på 2,3 mill. og totalkapitalen var ved utgangen av året 61,8 mill. sammenlignet med 103,9 mill. året før. Årets resultat er påvirket av økte driftsinntekter både på bilsalg og servicemarked samt reduksjon av kostnader. Volkswagen og Audi har et bredt modellspekter og mange nye lanseringer i tiden fremover, som vil gi godt grunnlag for gode markedsandeler. Dette i tillegg til kostnadskontroll og stort fokus på gode rutiner i selskapet, vil danne grunnlag for fremtidig inntjening.

Samlet kontantstrøm fra operasjonelle aktiviteter var på 27,3 mill. Driftsresultatet var på 3,2 mill. Årsaken til at kontantstrøm fra operasjonelle aktiviteter er høyere enn driftsresultatet skyldes i hovedsak en lavere kapitalbinding i varelager samt redusering av kundefordringer. De samlede investeringene i anleggsmidler utgjør 1,4 mill.

FORTSATT DRIFT OG FREMTIDIG UTVIKLING

Årsoppgjøret er avlagt under forutsetning om fortsatt drift og styret bekrefter at denne forutsetningen er tilstede. Med hensyn til selskapets fremtidige utvikling vil virksomheten og resultatene være konjunkturavhengige. Makroøkonomiske forhold og konkurransedyktige produkter vil være faktorer som spiller en vesentlig rolle for selskapet. Forventningene for 2021 preges av optimisme, men også stor usikkerhet. Det forventes en god BNP-vekst, men ikke tilbake til 2019-nivå. Det er fortsatt stor risiko for perioder med strenge smittevernstiltak, som kan påvirke både tilgang til og etterspørsel av biler, deler og tilbehør. Samtidig har selskapet gjennomført betydelige kostnadstilpasninger i 2020, og har en sterk finansiell posisjon, en solid ordrebank, og en modellportefølje som forventes å treffe markedene godt i 2021.

ARBEIDSMILJØ OG LIKESTILLING

Arbeidsmiljøet i selskapet ansees som godt. I 2020 har det totale sykefraværet vært på 8,8% mot 4,5% året før. Økningen skyldes hovedsakelig langtidssjukdom ikke relatert til arbeidet. Det har ikke vært arbeidsulykker i selskapet i 2020. I selskapet foretas en løpende kartlegging av helse-, miljø og sikkerhetsforholdene, i samarbeid med Bedriftshelsetjenesten. Bilbransjen er generelt preget av lav kvinneandel. I 2020 har det vært ansatt 4 kvinner. Ved alle nyansettelser legges det vekt på mulighetene til å ansette kvinnelige medarbeidere.

Møller Bil Molde AS har medarbeidere fra 3 ulike nasjoner. Kulturelt mangfold oppfattes som positivt i vårt arbeidsmiljø. Det er ikke iverksatt noen spesielle tiltak for å hindre diskriminering, men forskjellsbehandling pga. etnisk, nasjonal opprinnelse, avstamning, hudfarge, språk, religion, livssyn eller nedsatt funksjonsevne aksepteres ikke i vårt selskap.

YTRE MILJØ

Bilene som selges av selskapet samt verkstedsdrift bidrar i utgangspunktet til påvirkning av det ytre miljø. Det legges derfor stor vekt på kildesortering samt forskriftsmessig behandling av spesialavfall for å hjelpe negative miljøeffekter. Selskapets verksted er utstyrt med oljeutskillere og fangkummer i avløpssystemet for å fange opp olje og andre kjemikalier som hvis uhell skulle havne i avløpet. Miljømessige påvirkning som oppstår ved bruk av biler, er dessuten gjenstand for kraftig fokusering fra bilprodusentens side.



FINANSIELLE STILLING/RISIKO

Selskapets virksomhet preges av stor konkurranse fra andre bilvirksomheter og import fra utlandet.

Alle kostnader og inntekter er i norske kroner og selskapet er ikke eksponert direkte for endringer i valutakurser. Selskapet er konjunkturavhengig og eksponeres indirekte av endringer i valutamarkedet, rentenivå og endringer i engangsavgifter for nye biler som fastsettes av staten. Det vil normalt være knyttet noe usikkerhet til estimater som er foretatt i regnskapet.

Risikoen for at våre kunder ikke har økonomisk evne til å oppfylle sine forpliktelser anses lav, da store deler av omsetningen blir oppgjort kontant. Det har historisk sett vært lite tap på fordringer. Det er ikke vesentlige endringer i selskapets finansielle situasjon siden i fjor.

Selskapet har totalt 100,8 millioner i gjenkjøpsforpliktelser pr 31.12.2020 hvorav 39,6 mill forfaller i 2021. Det er foretatt avsetning til antatt tap. Styret anser ikke dette for noen vesentlig risiko basert på dagens finansielle stilling og markedsforhold.

Egenkapitalen pr 31.12.2020 er tilfredsstillende. Selskapet inngår i konsernet Møller Mobility Group som har en solid økonomisk stilling.

Oslo, 22.04.2021



RESULTATREGNSKAP

MØLLER BIL MOLDE AS

DRIFTSINNEKTER OG DRIFTSKOSTNADER	Note	2020	2019
Salgsinntekt	1	269 140 843	259 227 552
Annen driftsinntekt		2 585 595	2 371 246
Sum driftsinntekter		271 726 438	261 598 798
Varekostnad	13	228 691 718	218 643 145
Lønnskostnad	2	23 998 180	23 611 903
Avskrivning av driftsmidler og immaterielle eiendeler	3	1 296 584	1 105 093
Annen driftskostnad	2	14 540 436	21 915 814
Sum driftskostnader		268 526 918	265 275 956
Driftsresultat		3 199 520	-3 677 158
FINANSINNEKTER OG FINANSKOSTNADER			
Renteinntekt fra foretak i samme konsern		18 903	21 334
Annen renteinntekt		15 545	18 834
Annen finansinntekt		525 150	560 011
Rentekostnad til foretak i samme konsern		811 188	1 350 598
Annen rentekostnad		510	5 732
Annen finanskostnad		10 747	16 755
Resultat av finansposter		-262 846	-772 905
Ordinært resultat før skattekostnad		2 936 674	-4 450 063
Skattekostnad på ordinært resultat	6	659 033	-964 623
Ordinært resultat		2 277 641	-3 485 440
EKSTRAORDINÆRE INNEKTER OG KOSTNADER			
Årsresultat	7	2 277 641	-3 485 440
OVERFØRINGER			
Avsatt til utbytte		6 000 000	0
Avsatt konsernbidrag		2 106 000	0
Overført til udekket tap		0	3 485 440
Overført fra annen egenkapital		5 828 359	0
Sum overføringer		2 277 641	-3 485 440



BALANSE

MØLLER BIL MOLDE AS

EIENDELER	Note	2020	2019
ANLEGGSMIDLER			
IMMATERIELLE EIENDELER			
Utsatt skattefordel	6	2 684 029	2 726 788
Sum immaterielle eiendeler		2 684 029	2 726 788
VARIGE DRIFTSMIDLER			
Maskiner og anlegg	3	746 697	811 514
Driftsløsøre, inventar o.a. utstyr	3	3 692 827	3 550 524
Sum varige driftsmidler		4 439 524	4 362 038
FINANSIELLE ANLEGGSMIDLER			
Investeringer i aksjer og andeler	5	135 000	135 000
Sum finansielle anleggsmidler		135 000	135 000
Sum anleggsmidler		7 258 553	7 223 826
OMLØPSMIDLER			
Lager av varer og annen beholdning	4	42 053 645	67 510 265
FORDRINGER			
Kundefordringer		9 091 425	15 580 143
Kundefordringer konsern	10	1 301 996	2 527 700
Andre kortsiktige fordringer	12	1 670 817	2 001 809
Konsernfordringer	10	0	8 800 000
Sum fordringer		12 064 238	28 909 652
INVESTERINGER			
Bankinnskudd, kontanter o.l.		382 147	264 546
Sum omløpsmidler		54 500 030	96 684 463
Sum eiendeler		61 758 583	103 908 290



BALANSE

MØLLER BIL MOLDE AS

EGENKAPITAL OG GJELD	Note	2020	2019
EGENKAPITAL			
INNSKUTT EGENKAPITAL			
Aksjekapital	7, 8	100 000	100 000
Overkurs	7	102 468	102 468
Annen innskutt egenkapital	7	40 894 500	40 894 500
Sum innskutt egenkapital		41 096 968	41 096 968
OPPTJENT EGENKAPITAL			
Annen egenkapital	7	-31 410 014	-25 581 655
Sum opptjent egenkapital		-31 410 014	-25 581 655
Sum egenkapital		9 686 954	15 515 313
GJELD			
AVSETNING FOR FORPLIKTELSE			
ANNEN LANGSIKTIG GJELD			
Langsiktig konserngjeld	10	13 037 832	47 688 288
Øvrig langsiktig gjeld		557 596	277 288
Sum annen langsiktig gjeld		13 595 428	47 965 576
KORTSIKTIG GJELD			
Leverandørgjeld		1 485 511	1 791 836
Betalbar skatt	6	22 274	330 498
Skyldig offentlige avgifter	11	3 862 321	6 927 017
Utbytte		6 000 000	0
Konserngjeld	10	11 857 701	17 927 212
Annen kortsiktig gjeld	9, 12	15 248 394	13 450 837
Sum kortsiktig gjeld		38 476 201	40 427 400
Sum gjeld		52 071 629	88 392 976
Sum egenkapital og gjeld		61 758 583	103 908 290



BALANSE

MØLLER BIL MOLDE AS

Oslo, 22.04.2021

Styret i Møller Bil Molde AS

Kenneth Snarli
styreleder

Sverre Helno
styremedlem

Eirik Haug Sundene
styremedlem

Thorstein Foss
daglig leder



INDIREKTE KONTANTSTRØM

MØLLER BIL MOLDE AS

	2020	2019
KONTANTSTRØMMER FRA OPERASJONELLE AKTIVITETER		
Resultat før skattekostnad	2 936 674	-4 450 063
Periodens betalte skatt	-330 498	0
Tap/gevinst ved salg av anleggsmidler	4 160	-10 000
Ordinære avskrivninger	1 296 584	1 105 093
Endring i varelager	25 456 620	-23 884 208
Endring i kundefordringer	7 714 422	-6 497 650
Endring i leverandørgjeld	-9 075 836	10 278 131
Endring i andre tidsavgrensingsposter	-655 839	5 032 738
Netto kontantstrøm fra operasjonelle aktiviteter	27 346 287	-18 425 959
KONTANTSTRØMMER FRA INVESTERINGSAKTIVITETER		
Innbetalinger ved salg av varige driftsmidler	0	10 000
Utbetalinger ved kjøp av varige driftsmidler	-1 378 230	-1 308 622
Netto kontantstrøm fra investeringsaktiviteter	-1 378 230	-1 298 622
KONTANTSTRØMMER FRA FINANSIERINGSAKTIVITETER		
Utbetalinger ved nedbetaling av langsiktig gjeld	-34 650 456	14 660 503
Innbetalinger av konsernbidrag	8 800 000	5 150 000
Netto kontantstrøm fra finansieringsaktiviteter	-25 850 456	19 810 503
Netto endring i kontanter og kontantekvivalenter	117 600	85 922
Beh. av kont. og kontantekvivalenter ved per. begynnelse	264 546	178 624
Beh. av kont. og kontantekvivalenter ved per. slutt	382 146	264 546



Regnskapsprinsipper

Årsregnskapet er satt opp i samsvar med regnskapsloven og god regnskapsskikk.

Salgsinntekter

Inntektsføring ved salg av varer skjer på leveringstidspunktet. Tjenester inntektsføres i takt med utførelsen. Andelen av salgsinntekter som knytter seg til fremtidige serviceytelser balanseføres som uopptjent inntekt ved salget, og inntektsføres deretter i takt med levering av ytelsene. Salgsinntektene vises eksklusive engangsavgift og merverdiavgift.

Vurdering og klassifisering av eiendeler og gjeld

Omløpsmidler og kortsiktig gjeld omfatter poster som forfaller til betaling innen ett år etter anskaffelsestidspunktet, samt poster som knytter seg til varekretsløpet. Øvrige poster er klassifisert som anleggsmiddel eller langsiktig gjeld. Selskapet har ingen fordringer som forfaller senere enn ett år.

Omløpsmidler vurderes til laveste av anskaffelseskost og virkelig verdi. Kortsiktig gjeld balanseføres til nominelt beløp på opptakstidspunktet.

Varelageret er vurdert til laveste verdi av kostpris og antatt salgpris etter fradrag for salgskostnader. Det foretas nedskrivning for ukurans.

Datterselskap (tilknyttede selskap/ investering i aksjer) vurderes etter kostmetoden i selskapsregnskapet. Investeringen er vurdert til laveste verdi av kostpris og virkelig verdi.

Varige driftsmidler er i balansen oppført til kostpris med fradrag for ordinære avskrivninger. Ordinære avskrivninger er beregnet lineært og er basert på anslag over anleggsmidlenes økonomiske og tekniske levetid. Driftsmidlene nedskrives til virkelig verdi ved verdifall som ikke forventes å være av forbigående art.

Langsiktig gjeld balanseføres til nominelt beløp på etableringstidspunktet.

For leieavtaler som ikke balanseføres (operasjonell leasing) er leiebetalingen en driftskostnad som fordeles systematisk over leieperioden. Leide (leasede) driftsmidler balanseføres som driftsmidler hvis leiekontrakten anses å overføre den vesentlige av den økonomiske og risikoen knyttet til driftsmiddelet.

Skatter

Skattekostnaden i resultatregnskapet omfatter både periodens betalbare skatt og endring utsatt skatt. Utsatt skatt er beregnet på grunnlag av de midlertidige forskjellene som eksisterer mellom regnskapsmessige og skattemessige verdier, samt ligningsmessig underskudd til fremføring ved utgangen av regnskapsåret. Skatteøkende og skattereduserende midlertidige forskjeller som reverserer eller kan reversere i samme periode, er utlignet.

Pensjoner

Selskapet har innskuddspensjon for sine ansatte. Innskuddspensjonen dekkes av bedriften med løpende premieinnbetaling til forsikringselskap og selskapet har ingen forpliktelser utover dette.

Garanti

Selskapet avsetter for fremtidige forpliktelser knyttet til garantiytelser på solgte biler. Avsetningen er basert på faktiske garantikostnader, samt salgsvolum på nye og brukte biler. For nye biler avsettes det for forpliktelser iht norsk kjøpslov som ikke dekkes av importøren. For nye biler dekkes garantiforpliktelsen av importøren for biler solgt fra og med 01.01.2011. For brukte biler er avsetningen basert på faktiske garantikostnader og antall solgte biler i garantiperioden.

Kontantstrøm

Kontantstrømoppstillingen er utarbeidet etter den indirekte metoden. Kontanter omfatter kontanter, bankinnskudd og andre kortsiktige likvide plasseringer.



Note 1 Salgsinntekter

	2020	2019
Pr. Virksomhetsområde		
Nye biler	135 261 371	134 226 853
Brukte biler	83 899 001	78 752 037
Deler	33 829 957	29 871 350
Verksted	16 150 514	16 377 311
Sum	269 140 843	259 227 552

Note 2 Personalkostnader m.m.

Personalkostnader

	2020	2019
Lønninger	19 779 209	18 455 004
Arbeidsgiveravgift	2 539 158	2 886 496
Pensjonskostnader	1 144 640	815 571
Andre personalkostnader	535 172	1 454 832
Sum	23 998 180	23 611 903

Gjennomsnittlig antall årsverk i 2020 er 30 årsverk.

Selskapets ansatte har til sammen kr 69 608 i lån i selskapet. Lånene er kortsiktige og er knyttet til varekjøp.

PENSJONSFORPLIKTELSE

Selskapet har innskuddspensjon for samtlige ansatte. Selskapets pensjonsordning oppfylder kravene etter lov om obligatorisk tjenestepensjon.

Innskuddspensjonen dekkes av bedriften med løpende innbetaling til forsikringselskap og selskapet har ingen forpliktelser utover dette.

Ny AFP-ordning er en flerforetaks ytelsesordning, men behandles regnskapsmessig som en innskuddsordning da forpliktelsen ikke kan henføres til det enkelte selskap på en konsistent og ensartet måte. Det er altså ikke balanseført noen forpliktelse på denne ordningen.

YTELSER TIL LEDENDE PERSONER

	Daglig leder
Lønn og bonus	1 106 169
Pensjonskostnader	115 545
Annen godtgjørelse	143 333
Avsatt bonus	255 433
Sum	1 620 480

Bonus (LTI) til daglig leder.

Det er fra 2019 avsatt bonus som tilsvarer en andel av fastlønn for daglig leder. Bonusen vil justeres basert på verdiutviklingen i Møller Mobility Group, målt gjennom en årlig verdivurdering av konsernet. Tildeling justert for verdiutvikling vil bli utbetalt som lønn etter 3 år

Ved salg, avvikling eller annen omorganisering har daglig leder på visse vilkår, rett til lønn i inntil ett år. Daglig leder har bonusordning basert på resultater og kvalitetskriterier.



REVISOR

Kostnadsført revisjonshonorar for 2020 utgjør kr 72 600 eks. mva.

Note 3 Varige driftsmidler

	Inventar/ maskiner	Bygningsmessig innredning	Totalt
Anskaffelseskost 01.01	7 945 878	6 825 766	14 771 644
Tilgang	406 708	971 522	1 378 230
Avgang	-41 600	0	-41 600
Anskaffelseskost 31.12.2020	8 310 986	7 797 288	16 108 273
Akkumulerte avskrivninger 01.01	6 604 798	3 804 808	10 409 606
Årets avskrivninger	540 988	755 595	1 296 584
Avgang	-37 440	0	-37 440
Avskrevet 31.12 2020	7 108 346	4 560 403	11 668 749
Bokført verdi 31.12.2020	1 202 640	3 236 884	4 439 524
Økonomisk levetid	3-10 år	10-15 år	
Avskrivningsplan	Lineær	Lineær	

Årlig leie av ikke balanseførte driftsmidler

Årlig leie av maskiner, inventar m.v.	130 150
Årlig leie av lokaler	3 364 748

Leiekontraktene for lokalene i Molde varer frem til 31.12.2024. Årlig leie er på 3,1 millioner kroner.

Note 4 Varer

Varelager	2020	2019
Varelager - kostpris	44 188 248	69 512 499
Ukurans	-2 134 603	-2 002 234
Sum varelager	42 053 645	67 510 265

Note 5 Aksjer i andre foretak

	Eierandel	Balanseført verdi	Antatt markeds verdi
Molde Billakker AS	35,00 %	135 000	1 644 350
Sum	35,00 %	135 000	1 644 350



Note 6 Skatt

Årets skattekostnad	2020	2019
Resultatført skatt på ordinært resultat:		
Betalbar skatt	616 274	330 498
Endring i utsatt skattefordel	42 759	-1 295 121
Skattekostnad ordinært resultat	659 033	-964 623
Skattepliktig inntekt:		
Ordinært resultat før skatt	2 936 674	-4 450 063
Permanente forskjeller	58 932	65 416
Endring i midlertidige forskjeller	-194 361	6 053 582
Avgitt konsernbidrag	-2 700 000	0
Anvendelse av fremførbart underskudd	0	-166 671
Skattepliktig inntekt	101 245	1 502 264
Betalbar skatt i balansen:		
Betalbar skatt på årets resultat	616 274	330 498
Betalbar skatt på avgitt konsernbidrag	-594 000	0
Sum betalbar skatt i balansen	22 274	330 498

Skatteeffekten av midlertidige forskjeller som har gitt opphav til utsatt skatt og utsatte skattefordeler, spesifisert på typer av midlertidige forskjeller

	2020	2019	Endring
Varige driftsmidler	-563 972	-510 276	53 696
Varebeholdning	-2 134 603	-2 002 234	132 369
Fordringer	-47 380	-46 722	658
Avsetninger mv	-9 454 170	-9 835 254	-381 084
Sum	-12 200 124	-12 394 485	-194 361
Grunnlag for utsatt skattefordel	-12 200 124	-12 394 485	-194 361
Utsatt skattefordel (22 %)	-2 684 027	-2 726 787	-42 759

Det forventes fremtidig overskudd for selskapet slik at man får nyttiggjort den utsatte skattefordelen.

Note 7 Egenkapital

	Aksje- kapital	Annen Innskutt egenkap.	Annen egenkapital	Sum
Pr. 31.12.2019	100 000	40 996 968	-25 581 654	15 515 314
Pr. 01.01.2020	100 000	40 996 968	-25 581 654	15 515 314
Årets overskudd			2 277 641	2 277 641
Avsatt utbytte			-6 000 000	-6 000 000
Konsernbidrag avgitt			-2 106 000	-2 106 000
Pr. 31.12.2020	100 000	40 996 968	-31 410 013	9 686 955



Note 8 Aksjekapital og aksjonærinformasjon

Aksjekapitalen i Møller Bil Molde AS består av 100 aksjer pålydende 1 000 kr . Det finnes kun en aksjeklasse. Aksjene eies 100 % av Møller Bil AS og selskapet inngår i konsernet Møller Mobility Group. Møller Mobility Group AS er morselskapet med forretningskontor i Oslo. Konsernregnskapet er tilgjengelig på www.moller.no.

Note 9 Ikke balanseførte forpliktelser

Selskapet har pr 31.12.2020 en portefølje salgskontrakter for biler med garanterte gjenkjøpspriser til en samlet verdi på kr 100 770 133. Gjenkjøpsprisene er varierende fra 10 % til 88 % avhengig av leieperiode, kjørelengde og bilmodell. Verdien av de gjenkjøp som forventes realisert i 2021 utgjør kr 39 611 278. Det er avsatt for tap basert på en individuell vurdering av avtalene.

Som datterselskap av Møller Mobility Group AS garanterer Møller Bil Molde for Møller Mobility Group AS sine forpliktelser i syndikert låneavtale på 1.000 millioner kroner som løper i seks år fra 2016, samt to obligasjonslån. Et obligasjonslån på 300 millioner kroner løper frem til mars 2022 og et obligasjonslån på 400 millioner kroner løper frem til desember 2023.

Note 10 Fordringer og gjeld konsern

	2020	2019
Fordringer		
Kundefordringer konsern	1 301 996	2 527 700
Andre kortsiktige fordringer konsern	0	8 800 000
Sum	1 301 996	11 327 700
Gjeld		
Kassekreditt (konsernkontoordning)	13 037 832	47 688 288
Leverandørgjeld innen konsern	9 157 701	17 927 212
Annen kortsiktig gjeld konsern	2 700 000	0
Sum	24 895 533	65 615 500

Selskapet har en langsiktig kassekreditt i Møller Mobilty Group AS som er eier av konsernkontoordningen. Selskapene i ordningen er solidarisk ansvarlig for nettogjelden i gruppens flerkontoavtale. Øvrige fordringer og gjeld er kortsiktige.

Note 11 Skyldige offentlige avgifter

Skyldig skattetrekk utgjør 776 791 kr, Møller Mobility Group AS har stilt garanti for beløpet.



Note 12 Annen kortsiktig fordring og gjeld

	2020	2019
Kortsiktige fordringer ansatte	69 608	113 498
Forskudd til leverandører	0	11 568
Andre forskuddsbetalte kostnader	120 328	237 318
Andre påløpte inntekter	1 480 881	1 639 425
Sum annen kortsiktig fordring	1 670 817	2 001 809

Forskudd fra kunder	341 222	270 969
Påløpt ikke utbetalt lønn	1 059 005	56 045
Påløpt ikke utbetalt feriepenger	1 856 637	1 969 180
Avsetning bonus	950 902	750 113
Andre påløpte kostnader	2 645 821	569 276
Serviceavtaler	14 500	14 500
Garanti	286 862	315 358
Avsetning tap på gjenkjøp	8 093 445	9 505 396
Sum annen kortsiktig gjeld	15 248 394	13 450 837

Note 13 Transaksjoner med nærstående parter

Selskap	Selskapsforhold	Transaksjonsart	2020	2019
		Kjøp		
Harald A. Møller AS	Søster	Nye biler	109 608 142	144 438 191
	Søster	Deler og klargjøringstjenester	19 856 978	18 447 248
Møller Bil AS	Søster	Fellestjenester	761 274	840 520
Møller Synergi AS	Søster	Regnskap og lønn	630 547	615 101
Møller Digital AS	Søster	It tjenester	1 241 104	1 550 786
Møller Mobility Group AS	Søster	Konserninterne tjenester	63 776	38 860
Møller Bil forhandlere	Søster	Deler og diverse	7 635 443	11 546 382
Sum			139 797 264	177 477 089
		Salg		
Harald A. Møller AS	Søster	Salg av varer og arbeid	11 761 948	9 309 108
Møller Bil AS	Søster	Salg av varer og arbeid	1 028 520	0
Møller Bil forhandlere	Søster	Deler og diverse	23 940 519	13 653 847
Sum			36 730 987	22 962 955