



ÅRSREGNSKAPET FOR REGNSKAPSÅRET 2023 - GENERELL INFORMASJON

Enheten

Organisasjonsnummer:	958 178 565
Organisasjonsform:	Aksjeselskap
Foretaksnavn:	MEDIA BERGEN AS
Forretningsadresse:	Damsgårdsveien 59 5058 BERGEN

Regnskapsår

Årsregnskapets periode:	01.01.2023 - 31.12.2023
-------------------------	-------------------------

Konsern

Mørselskap i konsern:	Ja
Konsernregnskap lagt ved:	Ja

Regnskapsregler

Regler for små foretak benyttet:	Nei
Benyttet ved utarbeidelsen av årsregnskapet til selskapet:	Regnskapslovens alminnelige regler
Benyttet ved utarbeidelsen av årsregnskapet til konsernet:	Regnskapslovens alminnelige regler

Årsregnskapet fastsatt av kompetent organ

Bekreftet av representant for selskapet:	Ove Grønnevik
Dato for fastsettelse av årsregnskapet:	28.06.2024

Grunnlag for avgivelse

År 2023: Årsregnskapet er elektronisk innlevert
År 2022: Tall er hentet fra elektronisk innlevert årsregnskap fra 2023

Det er ikke krav til at årsregnskapet m.v. som sendes til Regnskapsregisteret er undertegnet. Kontrollen på at dette er utført ligger hos revisor/enhetens øverste organ. Sikkerheten ivaretas ved at innsender har rolle/rettighet for innsending av årsregnskapet via Altinn, og ved at det bekreftes at årsregnskapet er fastsatt av kompetent organ.

Brønnøysundregistrene, 10.08.2025



Resultatregnskap

Beløp i: NOK	Note	2023	2022
RESULTATREGNSKAP			
Inntekter			
Salgsinntekt			4 220
Annen driftsinntekt		494 098	
Sum inntekter		494 098	4 220
Kostnader			
Varekostnad		246 777	
Annen driftskostnad		624 096	195 184
Sum kostnader		870 874	195 184
Driftsresultat		-376 776	-190 964
Finansinntekter og finanskostnader			
Inntekt på investering i datterselskap		3 066 420	16 479 147
Annen renteinntekt		42 848	17 202
Annen finansinntekt		3 288 830	1 202 905
Verdiøkning markedsbaserte omløpsmidler		3 735 242	403 812
Sum finansinntekter		10 133 340	18 103 066
Verdireduksjon markedsbaserte omløpsmidler		148 432	894 834
Nedskrivning av finansielle eiendeler		8 777 732	3 664 074
Annen finanskostnad		879 860	1 027
Sum finanskostnader		9 806 023	4 559 935
Netto finans		327 316	13 543 131
Ordinært resultat før skattekostnad		-49 459	13 352 168
Skattekostnad på resultat	1	629 967	561 847
Ordinært resultat etter skattekostnad		-679 426	12 790 321
Årsresultat		-679 426	12 790 321
Årsresultat etter minoritetsinteresser		-679 426	12 790 321
Totalresultat		-679 426	12 790 321



Resultatregnskap

Beløp i: NOK	Note	2023	2022
Overføringer og disponeringer			
Avsatt til annen egenkapital			12 790 321
Overført fra annen egenkapital		-679 426	
Sum overføringer og disponeringer		-679 426	12 790 321



Balanse

Beløp i: NOK	Note	2023	2022
BALANSE - EIENDELER			
Anleggsmidler			
Immaterielle eiendeler			
Utsatt skattefordel	1	14 470	4 605
Sum immaterielle eiendeler		14 470	4 605
Finansielle anleggsmidler			
Investering i datterselskap		43 194 810	43 139 261
Lån til foretak i samme konsern		220 000	2 599 556
Investeringer i tilknyttet selskap		2 120 000	1 200 000
Lån til tilknyttet selskap og felles kontrollert virksomhet		1 854 556	
Sum finansielle anleggsmidler		47 389 366	46 938 817
Sum anleggsmidler		47 403 835	46 943 421
Omløpsmidler			
Varer			
Fordringer			
Andre kortsiktige fordringer		12 223 895	28 424 740
Sum fordringer		12 223 895	28 424 740
Investeringer			
Andre finansielle instrumenter		56 733 405	52 940 370
Sum investeringer		56 733 405	52 940 370
Bankinnskudd, kontanter og lignende			
Bankinnskudd, kontanter o.l.		39 946	735 132
Sum bankinnskudd, kontanter og lignende		39 946	735 132
Sum omløpsmidler		68 997 246	82 100 241
SUM EIENDELER		116 401 081	129 043 662

BALANSE - EGENKAPITAL OG GJELD



Balanse

Beløp i: NOK	Note	2023	2022
Egenkapital			
Innskutt egenkapital			
Aksjekapital		14 500 000	14 500 000
Annen innskutt egenkapital		370 527	272 405
Sum innskutt egenkapital		14 870 527	14 772 405
Opptjent egenkapital			
Annen egenkapital		95 134 807	95 812 450
Sum opptjent egenkapital		95 134 807	95 812 450
Sum egenkapital		110 005 334	110 584 855
Gjeld			
Langsiktig gjeld			
Utsatt skatt	1		
Annen langsiktig gjeld			
Sum langsiktig gjeld		0	0
Kortsiktig gjeld			
Leverandørgjeld		66 715	70 113
Betalbar skatt	1		
Skyldig offentlige avgifter		14 024	
Annen kortsiktig gjeld		6 315 009	18 388 695
Sum kortsiktig gjeld		6 395 748	18 458 808
Sum gjeld		6 395 748	18 458 808
SUM EGENKAPITAL OG GJELD		116 401 081	129 043 662



Konsernets resultatregnskap

Beløp i: NOK	Note	2023	2022
RESULTATREGNSKAP			
Inntekter			
Salgsinntekt	1	419 850 007	454 839 323
Annen driftsinntekt	1	6 322 328	16 470 912
Sum inntekter		426 172 335	471 310 235
Kostnader			
Endring i beholdning av varer under tilvirkning og ferdig tilvirkede varer		-1 553 204	
Varekostnad		121 972 094	137 044 383
Lønnskostnad	2	244 852 553	249 131 258
Avskrivning av driftsmidler og immaterielle eiendeler	3, 4	10 971 212	15 009 318
Nedskrivning av varige driftsmidler og immaterielle eiendeler	3	172 259	
Annen driftskostnad	2, 5	63 168 581	66 449 063
Sum kostnader		439 583 494	467 634 022
Driftsresultat		-13 411 160	3 676 213
Finansinntekter og finanskostnader			
Inntekt på investering i tilknyttet selskap		-111 450	-246 104
Annen renteinntekt		514 178	501 232
Annen finansinntekt		3 686 226	1 447 050
Verdiøkning markedsbaserte omløpsmidler		3 586 810	
Sum finansinntekter		7 675 765	1 702 178
Verdireduksjon markedsbaserte omløpsmidler			491 022
Annen rentekostnad		2 045 936	1 519 763
Annen finanskostnad		735 885	871 803
Sum finanskostnader		2 781 820	2 882 589
Netto finans		4 893 944	-1 180 411
Ordinært resultat før skattekostnad		-8 517 215	2 495 803
Skattekostnad på ordinært resultat	7	-1 142 227	1 488 244
Ordinært resultat etter skattekostnad		-7 374 988	1 007 559



Konsernets resultatregnskap

Beløp i: NOK	Note	2023	2022
Årsresultat		-7 374 988	1 007 559
Årsresultat etter minoritetsinteresser		-7 374 988	1 007 559
Totalresultat		-7 374 988	1 007 559



Konsernets balanse

Beløp i: NOK	Note	2023	2022
BALANSE - EIENDELER			
Anleggsmidler			
Immaterielle eiendeler			
Webpanel/kundelister/FoU	3	1 553 204	8 550
Utsatt skattefordel	7	8 294 771	6 275 416
Goodwill	3, 8	20 873 836	23 654 045
Sum immaterielle eiendeler		30 721 811	29 938 010
Varige driftsmidler			
Tomter, bygninger o.a. fast eiendom	4, 9		
Driftsløsøre, inventar o.a. utstyr	4, 9	4 941 096	7 318 979
Sum varige driftsmidler		4 941 096	7 318 979
Finansielle anleggsmidler			
Investering i datterselskap	8, 10		
Lån til foretak i samme konsern	10, 12		
Investeringer i tilknyttet selskap	10	1 689 630	1 541 580
Lån til tilknyttet selskap og felles kontrollert virksomhet	12	3 004 556	
Investeringer i aksjer og andeler		226 142	251 142
Obligasjoner		522 937	1 120 747
Sum finansielle anleggsmidler		5 443 265	2 913 469
Sum anleggsmidler		41 106 172	40 170 459
Omløpsmidler			
Varer			
Sum varer	9		
Fordringer			
Kundefordringer	9	47 645 049	66 899 939
Andre fordringer	12	11 480 134	14 954 207
Sum fordringer		59 125 183	81 854 146
Investeringer			
Andre finansielle instrumenter		56 733 405	52 940 370
Sum investeringer		56 733 405	52 940 370



Konsernets balanse

Beløp i: NOK	Note	2023	2022
Bankinnskudd, kontanter og lignende			
Bankinnskudd, kontanter o.l.	13	36 294 210	38 395 826
Sum bankinnskudd, kontanter og lignende		36 294 210	38 395 826
Sum omløpsmidler		152 152 798	173 190 342
SUM EIENDELER		193 258 970	213 360 801
BALANSE - EGENKAPITAL OG GJELD			
Egenkapital			
Innskutt egenkapital			
Aksjekapital	14	14 500 000	14 500 000
Beholdning av egne aksjer		370 527	272 405
Sum innskutt egenkapital		14 870 527	14 772 405
Opptjent egenkapital			
Annen egenkapital		59 734 788	67 008 774
Sum opptjent egenkapital		59 734 788	67 008 774
Minoritetsinteresser		4 001 176	5 674 651
Sum egenkapital	15	78 606 491	87 455 830
Gjeld			
Langsiktig gjeld			
Utsatt skatt	7	262 026	285 588
Andre avsetninger for forpliktelser		4 361 820	5 993 505
Sum avsetninger for forpliktelser		4 623 846	6 279 093
Annen langsiktig gjeld			
Gjeld til kredittinstitusjoner	9, 16	11 689 886	17 288 790
Øvrig langsiktig gjeld		465 915	434 908
Sum annen langsiktig gjeld		12 155 801	17 723 697
Sum langsiktig gjeld		16 779 647	24 002 791




Konsernets balanse

Beløp i: NOK	Note	2023	2022
Kortsiktig gjeld			
Gjeld til kredittinstitusjoner	9	6 595 419	1 799 725
Leverandørgjeld		16 478 637	20 548 663
Betalbar skatt	7	1 837 463	2 350 791
Skyldig offentlige avgifter		25 524 164	30 996 752
Utbytte		2 240 000	981 420
Annen kortsiktig gjeld	9, 12	45 197 149	45 224 831
Sum kortsiktig gjeld		97 872 833	101 902 181
Sum gjeld		114 652 479	125 904 971
SUM EGENKAPITAL OG GJELD		193 258 970	213 360 801



KREATIVITET.
STRATEGI.
REKLAME.
TEKNOLOGI.





ET KOMMUNIKASJONSHUS SOM FINNER LØSNINGENE PÅ MORGENDAGENS UTFORDRINGER

Media Bergen AS (Media Bergen) er en av Norges ledende kommunikasjonsgrupper og med virksomhet innen reklame, kommunikasjon og teknologi. Gruppen har i 2023 hatt et gjennomsnitt på 275 ansatte.

Media Bergen er et holdingsselskap og har ingen rolle direkte ut mot kunder. Hovedfokus er å utvikle selskaper og det arbeides etter en filosofi om at sterke kompetansemiljøer utvikler seg best innenfor egne miljøer og under egne merkenavn. Gruppen består av selskaper innen reklame, design, PR, analyse, film og teknologi.

Media Bergen er lokalisert i Bergen, Oslo og Stavanger. Gjennom våre selskaper er vi opptatt av å utvikle sterke lokale kompetansemiljøer som gjør jobber på høyeste nivå. Det skal igjen bidra til å skape høykompetente arbeidsplasser og bidra til å skape bedre lokalsamfunn. Slik at den enkelte skal få mulighet til å bli boende på hjemstedet og samtidig få jobbe med de mest utfordrende og prestisjefylte oppgavene innenfor de bransjene vi i.

Media Bergen er et kulturdrevet selskap. Derfor er vi opptatt av bedriftskultur og anser dette som et viktig konkurransefortrinn. Alle selskapene innenfor gruppen er derfor bygget på et likt verdigrunnlag. Disse er beskrevet i boken: "Alt er mulig" som beskriver den kultur og de holdninger som preger selskapene i gruppen. Det å være åpen og dele er et grunnleggende trekk ved gruppens bedriftskultur.

Store endringer er med å prege reklame- og kommunikasjonsbransjen, både i forhold til AI og den generelle digitale utviklingen. Å ligge i forkant av denne utviklingen er prioritert i alle selskapene.



ET KOMMUNIKASJONSHUS MED FOKUS PÅ KREATIVITET, STRATEGI OG TEKNOLOGI

Av konsernets virksomheter er det de siste årene satset mye på April. I løpet av 2023 er April AS etablert som et underkonsern der alle byråene innen April inngår. Det gjelder April PR, April Reklame, April Procontra, April Media, April Digital og April Event & Congress. Andre selskaper i Media Bergen er analysebyrået Respons Analyse, reklamebyråene Per Høy og Foll, filmselskapet Filmreaktor og teknologi selskapene Digitroll og Apility.

Selskapene innen Media Bergen jobber alle med et mål om å være blant de beste innen de bransjer de driver virksomhet i. Markedet og de ytre rammebetingelsene har vært krevende for hele bransjen i 2023. Det har også preget flere av selskapene i Media Bergen, spesielt innen reklame, design og kommunikasjon. Til tross for et krevende marked har Media Bergen valgt å holde fast i planene som er lagt, selv om det på kort sikt ville svekke våre økonomiske resultater. Konsernet jobber ut fra den tro at det på lengre sikt vil gi selskapet en ønsket markedsposisjon.

MÅL OG UTVIKLING

Media Bergen jobber etter tre grunnleggende hovedmål. Det er god og trygg økonomisk utvikling, sterke faglige prestasjoner, samt å skape gode arbeidsplasser for våre medarbeidere gjennom trivsel og faglig utvikling. Enkeltelskapene har mål og oppfølgingsplaner for tilfredsstillende utvikling innenfor alle disse tre områdene. Trygg økonomisk utvikling, sterke faglige prestasjoner, samt å skape gode arbeidsplasser er også et førende prinsipp når vi er i dialog med nye selskaper som kan bidra til vekst og utvikling av gruppen.

Omsetningen i konsernet ble totalt 426 millioner kroner i 2023.

I forhold til faglige prestasjoner og medarbeideres utvikling var også 2023 et positivt år. Som resultat av dette har selskapene i gruppen vunnet flere kreative utmerkelse for sitt arbeid. Media Bergen har gjennom dette befestet sin posisjon som et av de ledende kommunikasjonshus i Norge.

Det er ikke tegnet styreansvarsforsikring for Media Bergen.

Styret mener at årsregnskapet gir et rettviseende bilde av eiendeler og gjeld, finansiell stilling og resultat i Media Bergen AS (morselskap og konsern).



MEDIA BERGEN

KREATIVITET.
STRATEGI.
REKLAME.
TEKNOLOGI.

MEDIA BERGEN AS (konsernregnskap)

Media Bergen hadde i 2023 en byråinntekt (salgsinntekter minus varekostnad) på 298 millioner kroner. Dette er en nedgang på 20 millioner kroner sammenlignet med 2022 og skyldes hovedsakelig et stramt marked gjennom hele 2023, samt de re-struktureringene som er gjort gjennom året. Samlede driftsinntekter var 426,2 millioner kroner. Konsernets resultat etter skatt ble et underskudd på 7,4 millioner kroner.

Konsernet har hatt goodwillavskrivninger og engangsrelaterte avviklingskostnader. Korrigeret for dette ville konsernets resultat vært positivt.

Samlet kontantstrøm fra operasjonelle aktiviteter i konsernet var 7,4 millioner kroner i 2023, mot 1,9 i 2022.


Konsernets likviditetsbeholdning var 36,3 millioner kroner per 31.12.2023. I tillegg har konsernet 56,7 millioner kroner i markedsbaserte rente- og aksjefond som kan frigjøres til likviditet i løpet av 1-4 uker. Konsernets evne til egenfinansiering av investeringer er god.

Konsernets kortsiktige gjeld per 31.12.2023 utgjorde 85,4 prosent av samlet gjeld i konsernet, sammenlignet med 80,9 prosent per 31.12.2022. Konsernets finansielle stilling er god.

Kortsiktig gjeld per 31.12.2023 kan nedbetales med konsernets mest likvide midler.

Totalkapitalen var ved utgangen av året 193,3 millioner kroner, sammenlignet med 213,4 millioner kroner året før. Egenkapitalandelen per 31.12.2023 var 40,7 prosent, sammenlignet med 41,0 prosent per 31.12.2022.

Styret vurderer likviditeten i konsernet som tilfredsstillende og det er ikke besluttet å innføre tiltak som endrer likviditetsrisiko. Konsernets drift er i liten grad påvirket av valutarisiko ettersom inntekter og kostnader i de ulike markedene i hovedsak skjer i samme valuta. Forfallstidspunkter for kundefordringer opprettholdes, og andre langsiktige fordringer er ikke vurdert reforhandlet eller innløst. Konsernet benytter seg ikke av finansielle instrumenter for å redusere finansiell risiko.





SELSKAPSGRUPPERINGER

MEDIA BERGEN AS (selskapsregnskap)

Det er ikke operasjonell drift i Media Bergen AS. Selskapet er et holdingselskap og årsresultatet er i stor grad knyttet til inntekt fra aksjeinvesteringer i datterselskap og tilknyttede selskap.

Nedenfor følger omtale av virksomhetsområdene i konsernet.

Beløpene er oppgitt før konsernelimineringer som totalt utgjør:

Salg 29,6 millioner kroner
Varekjøp 7,9 millioner kroner
Drift 21,8 millioner kroner

APRIIL

Samlet hadde byråene i April en omsetning på 176 millioner kroner og en byråinntekt på 111 millioner kroner. April selskapene har totalt ca 120 ansatte og er lokalisert i Bergen, Oslo og Stavanger.

ØVRIG REKLAME OG KOMMUNIKASJON

Øvrige selskaper i Media Bergen innen reklame og kommunikasjon hadde en omsetning på 92 millioner kroner og en byråinntekt på 67 millioner kroner. I disse selskapene er det 47 ansatte lokalisert i Oslo og København.

ANALYSE

Respons Analyse hadde en omsetning på 25 millioner kroner og en byråinntekt på 19 millioner kroner. Respons Analyse har 15 ansatte og er lokalisert i Oslo og Bergen.

TEKNOLOGI

Teknologiselskapene i Media Bergen som ikke er en del av April hadde en samlet omsetning på 42 millioner kroner og en byråinntekt på 28 millioner kroner. I teknologiselskapene er det totalt 24 ansatte og disse er lokalisert i Bergen og Oslo.

FILM

Selskapene i Media Bergen innenfor filmsektoren hadde i 2023 en omsetning på 65 millioner kroner.

Disse har 54 ansatte lokalisert i Oslo og Stavanger.



MEDIA BERGEN

KREATIVITET.
STRATEGI.
REKLAME.
TEKNOLOGI.

ARBEIDSMILJØ OG PERSONALE

Sykefraværet i Media Bergens virksomhet i Norge var i 2023 omtrent på samme nivå som foregående 2022, dvs. 3,0 prosent. Dette er under landsgjennomsnittet og anses som tilfredsstillende.

Det har ikke forekommet eller blitt rapportert alvorlige arbeidsuhell eller ulykker i løpet av året som har resultert i store materielle skader eller personskader.

Arbeidsmiljøet betraktes som godt, og det iverksettes løpende tiltak for forbedringer. Media Bergen har utnevnt en HMS ansvarlig blant de ansatte.

Media Bergen har som mål å være en arbeidsplass der det råder full likestilling mellom kvinner og menn, noe som viser igjen i alle deler og nivåer av organisasjonen. Arbeidstidsordninger i selskapet følger av de ulike stillingskategoriene og er uavhengig av kjønn.

Konsernet forholder seg til diskriminerings- og tilgjengelighetssloven og arbeider for å fremme lovens formål om likestilling og likeverd. Dette gjelder blant annet rekruttering, lønns- og arbeidsvilkår, forfremmelse og utviklingsmuligheter. Det er ikke konstatert ulikheter i lønn eller andre forhold grunnet kjønn, funksjonsevne, etnisitet, alder eller lignende forhold. Det er inngått avtale om obligatorisk tjenestepensjon som tilfredsstillende lovens krav i alle selskaper i den norske delen av konsernet.

MILJØRAPPORTERING

Virksomheten i Media Bergen medfører ikke ulovlig forurensning av det ytre miljøet. Hoveddelen av selskapene i gruppen er miljøsertifisert.

SOSIALT ANSVAR

Media Bergen viser samfunnsansvar. I hovedsak utøves dette gjennom utvikling av lønnsomme selskaper som betaler skatt og som tilbyr attraktive og utviklende arbeidsplasser. Konsernet har i tillegg aktive engasjement i flere lokalsamfunn.

Media Bergen utfører regelmessige aktsomhetsvurderinger i tråd med den nye åpenhetsloven og oppdatert redegjørelse vil bli gjort tilgjengelig på selskapets nettsider i henhold til kravene i loven.

FREMTIDSUTSIKTER

Arbeidet med å styrke samhandlingen mellom selskapene i konsernet er fortsatt prioritert, og vi har tatt store steg. Videreutvikling av en felles kultur på tvers av alle byråene i konsernet er en viktig del av dette.

Media Bergens virksomhet preges i høy grad av konkurranse og er utsatt for konjunkturmessige svingninger. Samtidig er makrobildet mer usikkert enn tidligere. Prognosene for fremtidige resultater avspeiler den usikkerhet som følger av den markedsmessige situasjonen, samtidig som vi ser at vår posisjon i markedet er styrket.

Media Bergen har en strategi for årene fremover som skal sikre grunnlag for fortsatt vekst og resultatutvikling. Konsernet skal blant annet styrkes gjennom ytterligere satsing på utvikling av kompetanse innen digitale tjenester og digital kommunikasjon.

Styret er ikke kjent med andre forhold som har vesentlig betydning for vurdering av regnskapet for 2023, eller andre vesentlige hendelser etter regnskapsårets avslutning som ikke fremgår av selskapets regnskap og årsberetning.

ETTER REGNSKAPSÅRETS AVSLUTNING

Ny konsernsjef Erik Samsonen tiltrådte i januar 2024 og vil fortsette arbeidet med å styrke satsingen på å bli et av Norges ledende kommunikasjonskonsern, med et komplett tjenestetilbud gjennom merkevaren Apriil og fortsatt fokus på de selvstendige selskapene som inngår som en del av Media Bergen.

FORTSATT DRIFT

I samsvar med regnskapsloven § 3-3a bekreftes det at forutsetningene om fortsatt drift er til stede og lagt til grunn ved avleggelse av regnskapet.



ÅRSRESULTAT OG DISPONERINGER

Styret foreslår følgende disponering av årsresultatet i selskapet Media Bergen AS:

Overført til annen egenkapital: 679.426 kroner

Bergen, 18. juni 2024

Geir Inge Lunde
Styreleder

Ove Grønnevik
Styremedlem

Terje Rasmussen
Styremedlem



RESULTATREGNSKAP - MOR/KONSERN - MOR/KONSERN

MEDIA BERGEN AS

2023	Morselskap 2022		Note	Konsern 2023	2022
DRIFTSINNEKTER OG DRIFTSKOSTNADER					
494 098	4 220	Salgsinntekt	1	419 850 007	454 839 323
0	0	Annen driftsinntekt		6 322 328	16 470 912
494 098	4 220	Sum driftsinntekter		426 172 335	471 310 235
246 777	0	Varekostnad	1	121 972 094	137 044 383
0	0	End. beh egentilv driftsmidler		-1 553 204	0
0	0	Lønnskostnad	2	244 852 553	249 131 258
0	0	Avskr varige dr.m. og imm eiendeler	3, 4	10 971 212	15 009 318
0	0	Nedskr varige dr.m. og imm eiendeler	3	172 259	0
624 096	195 184	Annen driftskostnad	2, 5	63 168 581	66 449 063
870 874	195 184	Sum driftskostnader		439 583 494	467 634 022
-376 776	-190 964	Driftsresultat		-13 411 160	3 676 213
FINANSINNEKTER OG FINANSKOSTNADER					
3 066 420	16 479 147	Inntekt på investering i datterselskap		0	0
0	0	Inntekt på investering i tilknyttet selskap	10	-111 450	-246 104
42 848	17 202	Annen renteinntekt		514 178	501 232
3 288 830	1 202 905	Annen finansinntekt		3 686 226	1 447 050
3 586 810	0	Verdøkning markedsbaserte omløpsmidler	6	3 586 810	0
0	491 022	Verdireduksjon markedsbaserte omløpsmid	6	0	491 022
8 777 732	3 664 074	Nedskrivning av finansielle eiendeler		0	0
0	0	Annen rentekostnad		2 045 936	1 519 763
879 860	1 027	Annen finanskostnad		735 885	871 803
327 316	13 543 131	Resultat av finansposter		4 893 944	-1 180 411
-49 459	13 352 168	Ordinært resultat før skattekostnad		-8 517 215	2 495 803
629 967	561 847	Skattekostnad på ordinært resultat	7	-1 142 227	1 488 244
-679 426	12 790 321	Årsresultat		-7 374 988	1 007 559
0	0	Minoritetens andel		-2 345 486	-2 617 952
0	0	Majoritetens andel		-5 029 502	3 625 511



BALANSE - MOR/KONSERN - MOR/KONSERN

MEDIA BERGEN AS

2023	Morselskap 2022		Note	Konsern 2023	2022
		EIENDELER			
		ANLEGGSMIDLER			
		IMMATERIELLE EIENDELER			
0	0	Webpanel/applikasjonsbibliotek	3	1 553 204	8 550
14 470	4 605	Utsatt skattefordel	7	8 294 771	6 275 416
0	0	Goodwill	3, 8	20 873 836	23 654 045
14 470	4 605	Sum immaterielle eiendeler		30 721 811	29 938 010
		VARIGE DRIFTSMIDLER			
0	0	Driftsløsøre, inventar o.a. utstyr	4, 9	4 941 096	7 318 979
0	0	Sum varige driftsmidler		4 941 096	7 318 979
		FINANSIELLE ANLEGGSMIDLER			
43 194 810	43 139 261	Investeringer i datterselskap	8, 10	0	0
220 000	2 249 556	Lån til foretak i samme konsern	10, 12	0	0
2 120 000	1 200 000	Investeringer i tilknyttet selskap	10	1 689 630	1 541 580
1 854 556	0	Lån til tilknyttet selskap og felles kontrol	12	3 004 556	0
0	0	Investeringer i aksjer og andeler		226 142	251 142
0	0	Andre langsiktige fordringer	11	522 937	1 120 747
47 389 366	46 588 817	Sum finansielle anleggsmidler		5 443 265	2 913 469
47 403 835	46 593 421	Sum anleggsmidler		41 106 172	40 170 459
		OMLØPSMIDLER			
		FORDRINGER			
0	0	Kundefordringer	9	47 645 049	66 899 939
12 223 895	28 774 740	Andre fordringer	12	11 480 134	14 954 207
12 223 895	28 774 740	Sum fordringer		59 125 183	81 854 146
		INVESTERINGER			
56 733 405	52 940 370	Andre markedsbaserte fin instrumenter	6	56 733 405	52 940 370
56 733 405	52 940 370	Sum investeringer		56 733 405	52 940 370
39 946	735 132	Bankinnskudd, kontanter o.l.	13	36 294 210	38 395 826
68 997 246	82 450 241	Sum omløpsmidler		152 152 798	173 190 342
116 401 081	129 043 662	Sum eiendeler		193 258 970	213 360 801



BALANSE - MOR/KONSERN - MOR/KONSERN

MEDIA BERGEN AS

2023	Morselskap 2022		Note	Konsern 2023	2022
EGENKAPITAL OG GJELD					
INNSKUTT EGENKAPITAL					
14 500 000	14 500 000	Aksjekapital	14	14 500 000	14 500 000
370 527	272 405	Annen innskutt egenkapital		370 527	272 405
14 870 527	14 772 405	Sum innskutt egenkapital		14 870 527	14 772 405
OPPTJENT EGENKAPITAL					
95 134 807	95 812 450	Annen egenkapital		59 734 788	67 008 774
95 134 807	95 812 450	Sum opptjent egenkapital		59 734 788	67 008 774
0	0	Minoritetsinteresser		4 001 176	5 674 651
110 005 334	110 584 855	Sum egenkapital	15	78 606 491	87 455 830
GJELD					
Avsetning for forpliktelser					
0	0	Utsatt skatt	7	262 026	285 588
0	0	Betinget gjeld knyttet til oppkjøp		4 361 820	5 993 505
0	0	Sum avsetning for forpliktelser		4 623 846	6 279 093
ANNEN LANGSIKTIG GJELD					
0	0	Gjeld til kredittinstitusjoner	9, 16	11 689 886	17 288 790
0	0	Øvrig langsiktig gjeld		465 915	434 908
0	0	Sum annen langsiktig gjeld		12 155 801	17 723 697
KORTSIKTIG GJELD					
0	0	Gjeld til kredittinstitusjoner	9	6 595 419	1 799 725
66 715	70 113	Leverandørgjeld		16 478 637	20 548 663
0	0	Betalbar skatt	7	1 837 463	2 350 791
14 024	0	Skyldig offentlige avgifter		25 524 164	30 996 752
0	0	Utbytte		2 240 000	981 420
6 315 009	18 388 695	Annen kortsiktig gjeld	9, 12	45 197 149	45 224 831
6 395 748	18 458 808	Sum kortsiktig gjeld		97 872 833	101 902 181
6 395 748	18 458 808	Sum gjeld		114 652 479	125 904 971
116 401 081	129 043 662	Sum egenkapital og gjeld		193 258 970	213 360 801

Bergen, 18.06.2024
Styret i Media Bergen AS

Geir Inge Lunde
styreleder

Ove Grønnevik
styremedlem/daglig leder

Terje Rasmussen
styremedlem



Regnskapsprinsipper

Årsregnskapet er satt opp i samsvar med regnskapsloven og god regnskapskikk.

Konsolideringsprinsipper

Konsernregnskapet omfatter morselskapet Media Bergen AS og datterselskapene som vist i note 9. Konsernregnskapet er utarbeidet som om konsernet var en økonomisk enhet. Transaksjoner og mellomværende mellom selskapene i konsernet er eliminert. Konsernregnskapet er utarbeidet etter ensartede prinsipper, ved at datterselskapene følger de samme regnskapsprinsipper som morselskapet.

Kjøpte datterselskaper regnskapsføres i konsernregnskapet basert på morselskapets anskaffelseskost. Anskaffelseskost tilordnes identifiserbare eiendeler og gjeld i datterselskapet, som oppføres i konsernregnskapet til virkelig verdi på oppkjøpstidspunktet. Eventuell merverdi eller mindreverdi ut over hva som kan henføres til identifiserbare eiendeler og gjeld balanseføres som goodwill. Merverdier i konsernregnskapet avskrives over de oppkjøpte eiendelens forventede levetid.

De tilknyttede selskapene er vurdert etter egenkapitalmetoden i konsernregnskapet.

Goodwill beregnes av majoritetens andel.

Salgsinntekter

Inntektsføring ved salg av varer skjer på leveringstidspunktet. Med leveringstidspunktet menes tidspunktet for overgang av risiko og kontroll knyttet til det leverte. Tjenester inntektsføres i takt med utførelsen. Andelen av salgsinntekter som knytter seg til fremtidige serviceytelser balanseføres som uopptjent inntekt ved salget, og inntektsføres deretter i takt med levering av ytelsene.

Klassifisering og vurdering av balanseposter

Eiendeler bestemt til salg eller bruk er klassifisert som anleggsmidler. Eiendeler som er tilknyttet varekretslopet er klassifisert som omløpsmidler. Fordringer klassifiseres som omløpsmidler hvis de skal tilbakebetales i løpet av ett år etter utbetalingstidspunktet. For gjeld er analoge kriterier lagt til grunn.

Omløpsmidler vurderes til laveste av anskaffelseskost og virkelig verdi. Kortsiktig gjeld balanseføres til nominelt beløp på etableringstidspunktet.

Anleggsmidler vurderes til anskaffelseskost. Varige anleggsmidler som forringes i verdi avskrives lineært over forventet økonomisk levetid. Anleggsmidlene nedskrives til virkelig verdi ved verdifall som ikke forventes å være forbigående. Nedskrivningen reverseres i den utstrekning grunnlaget for nedskrivningen ikke lenger er tilstede.

Langsiktig gjeld i norske kroner med unntak av andre avsetninger balanseføres til nominelt beløp på etableringstidspunktet.

Forskning og utvikling

Utgifter til forskning og utvikling og andre immaterielle eiendeler er kostnadsført. Konsernet har prosjekter som faller inn under skattefunnordningen. Opplyst støtte er ført som reduksjon i lønnskostnader. Tilgode støtte er ført som reduksjon i betalbar skatt.

Varige driftsmidler

Varige driftsmidler balanseføres og avskrives lineært over driftsmidlenes forventede levetid dersom de har antatt levetid over 3 år og har en kostpris som overstiger kr 15 000. Vedlikehold av driftsmidler kostnadsføres løpende under driftskostnader. Påkostninger eller forbedringer tillegges driftsmidlets kostpris og avskrives i takt med driftsmidlet. Skillet mellom vedlikehold og påkostning/forbedring regnes i forhold til driftsmidlets stand ved kjøp av driftsmidlet.

Leasing

En leieavtale klassifiseres som finansiell eller operasjonell i samsvar med den enkelte avtalens reelle innhold. Dersom det vesentligste av økonomisk risiko og kontroll knyttet til det underliggende leieobjekt er gått over på leietaker klassifiseres avtalen som finansiell. Andre leieavtaler klassifiseres som operasjonelle.

Datterselskaper og tilknyttede selskaper

Datterselskaper og tilknyttede selskaper er vurdert etter kostmetoden i selskapsregnskapet. Investeringen er vurdert til anskaffelseskost for aksjene med mindre nedskrivning har vært nødvendig.

Netto konsernbidrag til datterselskap, med fradrag for skatt, er ført som økt kostpris for aksjene.

Utbytte/konsernbidrag er inntektsført samme år som det er avsatt i datterselskapet/det tilknyttede selskapet. Ved utbytte/konsernbidrag som overstiger andel av tilbakeholdt resultat etter kjøpet anses den overskytende del som tilbakebetaling av investert kapital, og er fratrukket investeringens verdi i balansen.

Varebeholdninger og andre beholdninger

Lager av innkjøpte varer er verdsatt til laveste av anskaffelseskost etter gjennomsnittlig anskaffelseskost og virkelig verdi. Egentilvirkede ferdigvarer og varer under tilvirkning er vurdert til full tilvirkningskost. Det foretas nedskrivning for påregnelig ukurans. Prosjekter i arbeid er vurdert til forventet salgsverdi.

Fordringer

Kundefordringer og andre fordringer er oppført i balansen til pålydende etter fradrag for avsetning til forventet tap. Avsetning til tap gjøres på grunnlag av individuelle vurderinger av de enkelte fordringene. I tillegg gjøres det for øvrige kundefordringer en uspesifisert avsetning for å dekke antatt tap.

Kortsiktige plasseringer

Kortsiktige plasseringer (aksjer og andeler vurdert som omløpsmidler) vurderes til laveste av gjennomsnittlig anskaffelseskost og virkelig verdi på balansedagen. Mottatt utbytte og andre utdelinger inntektsføres som annen finansinntekt.

Valuta

Pengeposter i utenlandsk valuta er vurdert etter kursen ved regnskapsårets slutt.

Pensjoner



Morselskapet/konsernet har ingen usikrede pensjonsordninger pr 31.12.2023. Ingen pensjonsforpliktelse er oppført i balansen. Kostnad knyttet til avtalefestet pensjon er lik årets innbetaling til ordningen.

Skatt

Skattekostnaden i resultatregnskapet omfatter både periodens betalbare skatt og endring i utsatt skatt. Utsatt skatt er beregnet med 22% på grunnlag av de midlertidige forskjeller som eksisterer mellom regnskapsmessige og skattemessige verdier, samt eventuelt ligningsmessig underskudd til fremføring ved utgangen av regnskapsåret. Skatteøkende og skattereduserende midlertidige forskjeller som reverserer eller kan reversere i samme periode er utlignet. Oppføring av utsatt skattefordel på netto skattereduserende forskjeller som ikke er utlignet og underskudd til fremføring, er begrunnet med antatt fremtidig inntjening. Utsatt skatt og skattefordel som kan balanseføres er oppført netto i balansen.

Skatt på avgitt konsernbidrag som er ført som økt kostpris på aksjer i andre selskaper, og skatt på mottatt konsernbidrag som er ført direkte mot egenkapitalen, er ført direkte mot skatt i balansen (fórøngen skjer mot betalbar skatt hvis konsernbidraget har hatt virkning på betalbar skatt og mot utsatt skatt/-skattefordel hvis konsernbidraget har hatt virkning på utsatt skatt/-skattefordel).

Kontantstrømoppstilling

Kontantstrømoppstillingen er utarbeidet etter den indirekte metoden. Ved bruk av den indirekte metoden rapporteres kontantstrømmens brutto fra investerings- og finansieringsaktiviteter, mens det regnskapsmessige resultat avstemmes mot netto kontantstrøm fra operasjonelle aktiviteter. Kontanter og kontantekvivalenter omfatter kontanter og bankinnskudd.

Note 1 Salgsinntekter og varekostnader

Morselskapet		Fordeling på virksomhetsområder	Konsernet	
2023	2022		2023	2022
-	-	April	175 875 186	226 858 652
-	-	Analyse	24 745 144	22 579 997
-	-	Reklame/kommunikasjon	92 540 265	86 542 828
-	-	Teknologi	61 162 940	49 481 528
		Bydelsavisene	-	9 134 227
		Film	64 053 566	58 501 234
	4 220	Andre	1 472 906	1 740 857
0	4 220	Sum	419 850 007	454 839 323

Selskapets varekostnader knytter seg i det vesentlige til fremmedytelser og reklamekjøp. Konsernet definerer marginen, mellom salgsinntekt og varekostnad som byråinntekt. Konsernets byråinntekt i 2023 er kr 297 877 913. Tilsvarende tall i 2022 var kr 317 794 940.

Note 2 Lønnskostnader, antall ansatte, godtgjørelser, lån til ansatte mm.

Morselskapet		Lønnskostnader	Konsernet	
2023	2022		2023	2022
0	0	Lønninger	204 777 718	208 280 970
0	0	Arbeidsgeveravgift	28 750 889	29 049 457
-	-	Pensjonskostnader	6 134 896	6 306 417
-	-	Andre ytelser	5 189 051	5 494 414
0	-	Sum	244 852 553	249 131 258

Morselskapet har ingen ansatte.

Gjennomsnittlig antall sysselsatte i konsernet i regnskapsåret har vært 275 (2022: 288).

De selskapene i konsernet som er pliktig til å ha OTP, har etablert innskuddsbaserte pensjonsordninger som tilfredstiller lovens krav.

Ytelser til ledende personer	Daglig leder	Styret
Lønn	-	-
Annen godtgjørelse	-	-
Pensjon (OTP innskudd)	-	-

Daglig leder og styrehonorar utbetales fra konsernselskapet MB Konserntjenester AS

Revisor

Morselskapet			Konsernet	
2023	2022		2023	2022
86 100	73 800	Revisjon (inkl teknisk utarbeidelse av regnskap)	1 029 469	1 034 543
177 000	78 700	Andre tjenester	179 850	188 314
263 100	152 500	Sum	1 209 319	1 222 857



Note 3 Immaterielle eiendeler

Konsernet

Immaterielle eiendeler	Webpanel/ kunderlister/FoU	Goodwill	Sum immaterielle eiendeler
Anskaffelseskost 01.01.	135 160	67 758 676	67 893 836
Tilgang	0	4 568 334	4 568 334
Tilgan egenproduserte driftsmidler	1 553 204	0	1 553 204
Avgang	0	0	0
Valutadifferanser	0	0	0
Anskaffelseskost 31.12.	1 688 364	72 327 010	74 015 374
Nedskrivning	44 180	0	44 180
Akkumulerte avskrivninger 31.12.	90 980	51 453 174	51 544 154
Balanseført verdi 31.12.	1 553 204	20 873 836	22 427 040
Årets avskrivninger	14 860	7 348 812	7 363 672
Årets nedskrivninger	44 180	0	44 180
Forventet økonomisk levetid	5 år	3-10 år	
Avskrivningsplan	Lineær	Lineær	

Tilgang goodwill er knyttet til virksomhetsoppkjøp foretatt i 2022.

Note 4 Varige driftsmidler

Konsernet

Varige driftsmidler	Driftslosere, inventar, biler, maskiner o.l	Sum varige driftsmidler
Anskaffelseskost 01.01.	18 177 657	18 177 657
Tilgang ved virksomhetskjøp	0	0
Tilgang	1 358 241	1 358 241
Avgang	-139 637	-139 637
Avgang	0	0
Valutadifferanse	0	0
Anskaffelseskost 31.12.	19 396 261	19 396 261
Oppskrevet tidligere	-	-
Akkumulerte avskrivninger og nedskrivninger 31.12.	14 455 165	14 455 165
Balanseført verdi 31.12.	4 941 096	4 941 096
Årets avskrivninger	3 607 540	3 607 540
Årets nedskrivninger	128 079	128 079
Forventet økonomisk levetid	2-10 år	
Avskrivningsplan	Lineær	

Note 5 Leieavtaler

Driftsmiddel	Leieperioden opphører	Årlig leie
Driftslosere og maskiner	2024-2027	4 405 333
Leie lokaler	2024-2030	22 562 280
Leie biler	2024	635 075

Det forventes ingen vesentlige endringer i fremtidige leiekostnader
Konsernet har ingen finansielle leieavtaler.

Note 6 Finansielle instrumenter

	Anskaffelseskostnad	Bokført verdi	Markedsverdi	Årets resultatførte verdiendring
Borea rente A	2 100 326	2 323 611	2 323 611	140 566
Borea Hoyrente	28 906 352	28 778 656	28 778 656	-148 432
Borea Obligasjon	5 321 239	5 833 340	5 833 340	209 889
Borea Utbytte	13 000 000	19 797 798	19 797 798	3 384 787
Sum	49 327 917	56 733 405	56 733 405	3 586 810



Note 7 Skatt

Beregning av utsatt skatt/utsatt skattefordel

Morselskapet			Konsernet	
2023	2022		2023	2022
		Midlertidige forskjeller		
-153 147	-183 851	Anleggsmidler	-4 437 903	-2 396 852
		Omløpsmidler	265 398	-1 595 821
		Avsetning for forpliktelser	0	0
		Kortstiktig gjeld	0	0
87 374	109 218	Gevinst- og tapskonto	1 146 251	1 432 814
		Andre forskjeller	0	0
		Internevinster	-864 000	
-65 772	-74 633	Netto midlertidige forskjeller	-3 890 254	-2 559 859
-	53 699,00	Innskaksført avsatt utbytte (3%)	-	-
-	0	Underskudd til fremføring	-43 618 701	-30 857 719
-65 772	-20 934	Grunnlag utsatt skatt/skattefordel	-47 508 955	-33 417 578
		Netto utsatt skatt*	-10 451 966	-7 351 867
-14 470	-4 605	Herav ikke balanseført utsatt skattefordel	2 419 221	1 362 040
-	-	Utsatt skattefordel	-8 294 771	-6 275 416
-14 470	-4 605	Utsatt skatt	262 026	285 588

*Utsatt skatt og utsatt skattefordel som kan utlignes er ført netto.

Grunnlag for skattekostnad, Grunnlag for skattekostnad, endring i utsatt skatt og betalbar skatt

		Grunnlag for betalbar skatt		
-49 459	13 352 168	Resultat for skattekostnad	-8 517 215	2 495 803
2 966 648	-10 852 018	Permanente forskjeller	1 681 587	2 956 025
-2 745 444	-1 288 695	Avgitt konsernbidrag til datterselskap	-	-
125 798	0	Mottatt konsernbidrag fra morselskap	125 798	-
297 543	1 211 455	Grunnlag for årets skattekostnad	-6 709 830	5 451 828
-8 861	-24 831	Endring i midlertidige resultatforskjeller	552 357	795 793
-288 682	-1 186 623	Endring i underskudd til fremføring	15 040 500	4 437 793
0	0	Skattepliktig inntekt (grunnlag betalbar skatt)	8 883 027	10 685 414
		Fordeling av skattekostnaden		
576 322	283 513	Betalbar skatt Norge	1 954 266	2 350 791
-	0	Betalbar skatt Sverige/Danmark	0	0
-	0	For mve, for lite avsatt i for	-	-
576 322	283 513	Sum betalbar skatt	1 954 266	2 350 791
53 645	278 334	Endring i utsatt skatt	-3 096 493	-862 547
629 967	561 847	Årets skattekostnad	-1 142 227	1 488 244
		Betalbar skatt i balansen		
576 322	283 513	Betalbar skatt	1 954 266	2 350 791
-	0	Reduksjon i betalbar skatt som følge av inn/ut datterselskap	-	-
-576 322	-283 513	Effekt avgitt/mottatt konsernbidrag	-	-
-	0	Reduksjon betalbar skatt som følge av skattefunn	-116 803	0
-	0	Økning i betalbar skatt som følge av oppkjøp	-	0
-	-	Betalbar skatt i balansen	1 837 463	2 350 791
		Endring i utsatt skatt		
-4 605	-282 939	Utsatt skatt	-5 989 828	-5 399 862
53 645	278 334	Endring i utsatt skatt over årets resultat	-3 096 493	-862 547
-63 510	-	Valutadifferanser	-42 656	-9 228
-	-	Endr. utsatt skatt som følge av oppkjøp/nedlegg/fusjon	1 096 232	281 809
-14 470	-4 605	Utsatt skatt 31.12	-8 032 745	-5 989 828

Note 8 Tilgang datterselskaper/kjøp av virksomhet

Konsernet

Konsernet har gjort følgende oppkjøp i løpet av 2023

	Reklamekollektivet AS
Regnskapsmessig oppkjøpstidspunkt	01.02.2023
Eierandel	100 %
Anskaffelseskost (estimat)	3 000 000
Goodwill ved oppkjøp	3 489 334

Konsernet har i tillegg foretatt delvis innmatkjøp med tilhørende goodwill kr 1 079 000.



Morselskapet			Konsernet	
2023	2022		2023	2022
-	-	Langsiktig rentebærende gjeld		
-	-	Gjeld til kreditinstitusjoner/pantelån	11 689 886	17 288 789
-	-	Ammen langsiktig rentebærende gjeld	-	-
-	-	Sum langsiktig rentebærende gjeld 31.12.	11 689 886	17 288 789
-	-	Kortsiktig rentebærende gjeld		
-	-	Gjeld til aksjonær		
-	-	Gjeld til kreditinstitusjoner	6 444 521	1 421 711
-	-	Sum kortsiktig rentebærende gjeld 31.12.	6 444 521	1 421 711
-	-	Sum rentebærende gjeld 31.12.	18 134 407	18 710 500
-	-	Gjeld sikret ved pant		
-	-	Gjeld sikret ved pant	18 134 407	18 710 500
-	-	Sum gjeld sikret ved pant 31.12.	18 134 407	18 710 500
-	-	Balanseført verdi av pantsatte eiendeler		
-	-	Balanseført verdi av pantsatte eiendeler	42 766 542	32 979 595
-	-	Sum 31.12.	42 766 542	32 979 595



Note 10 Datterselskap og tilknyttede selskap

Morselskapet

Investeringene i datterselskap og tilknyttet selskap regnskapsføres etter kostmetoden.

Datterselskap	Forretningskontor	Eierandel/ stemmeandel	Egenkap. 31.12.2023 (100 %)	Resultat 2023 (100 %)	Balanseført verdi
MB Konsempjenester AS	Bergen	100 %	1 773 714	-1 710 155	3 570 698
April AS 6, 12, 13, 14, 15, 16)	Bergen	100 %	25 403 663	-1 317 655	25 157 513
April Digital AS	Bergen	100 %	100 000	-648 924	200 000
April Reklame Stavanger AS	Stavanger	100 %	-4 421 586	973 184	1
Respons Analyse AS	Bergen	100 %	1 568 601	-267 311	2 123 639
Per Høy AS	Oslo	55 %	2 719 748	-261 712	444 175
April Reklame Oslo AS	Oslo	100 %	-803 741	-2 409 700	1
Foll Holding AS 7)	Oslo	55 %	3 746 981	-200 348	2 475 000
Effector Nordic AS (dk) 1)	København	100 %	1 270 660	-187 412	2 898 780
Apility AS 2)	Bergen	65 %	2 161 492	326 951	625 000
Digitroll Holding AS 4)	Bergen	60 %	8 760 128	5 600 000	3 000 000
Filmpartner Holding AS 11)	Bergen	54 %	5 204 000	336 636	2 700 000
Brainify Holding AS 5)	Bergen	70 %	-1 730 794	-3 170 288	1
Reklamekollektivet AS	Bergen	100 %	-1 488 477	-999 143	1
Balanseført verdi 31.12.					43 194 810

Datterdatterselskap	Forretningskontor	Eierandel/ stemmeandel	Egenkap. 31.12.2023 (100 %)	Resultat siste år (100 %)
Effector AS (dk) 1	København	100 %	1 493 817	99 281
Keyteq Labs AS 2)	Bergen	100 %	124 961	624 065
April PR Oslo AS 3)	Oslo	100 %	794 999	712 140
Digitroll AS 4)	Bergen	100 %	804 988	3 163 055
Foll Reklamebyrå AS 7)	Oslo	100 %	5 854 264	-602 627
Ludens Holding AS 8, 12)	Bergen	70 %	4 376 957	-3 949
April Digital Oslo AS 8)	Oslo	100 %	3 973 758	315 079
Pro & Contra AS 9)	Stavanger	100 %	505 474	-198 620
Vinterfilm AS 10)	Stavanger	55 %		
Filmreaktor AS 11)	Oslo	100 %	9 897 466	3 675 507
Brainify AS 5)	Aurskog-			
April Event & Congress AS 6)	Holand	100 %	-1 217 351	-1 132 326
April Media AS 13)	Bergen	51 %	-4 166 512	-2 015 478
April Reklame AS 14)	Oslo	100 %	50 033	320 695
April PR AS 3, 15)	Bergen	100 %	-1 505 001	-3 675 510
Pc Holding AS 9, 16)	Bergen	81 %	1 878 841	136
	Bergen	60 %	4 570 685	-261 416

- 1) Effector Nordic AS eier 100% av aksjene
- 2) Apility AS eier 100% av aksjene
- 3) April PR AS eier 100 % av aksjene
- 4) Digitroll Holding AS eier 100% av aksjene
- 5) Brainify Holding AS eier 100% av aksjene
- 6) April AS eier 51 % av aksjene
- 7) Foll Holding AS eier 100% av aksjene
- 8) Ludens Holding AS eier 100% av aksjene
- 9) Pc Holding AS eier 100% av aksjene
- 10) Pro & Contra AS eier 55% av aksjene. Årsregnskap er ikke ferdigstilt
- 11) Filmpartner Holding AS eier 100% av aksjene
- 12) April AS eier 70% av aksjene
- 13) April AS eier 100% av aksjene
- 14) April AS eier 100% av aksjene
- 15) April AS eier 81,2% av aksjene
- 16) April AS eier 60% av aksjene

Tilknyttede selskaper

Willder Strategy AS	Oslo	20 %
Respons Fakta AS	Bergen	35 %
Vilmar Holding AS	Hamar	46 %
Vilmar AS	Hamar	46 %
Frksjon Film AS (eid av Per Høy AS)	Oslo	33,3 %



Investering etter egenkapitalmetoden (konsernregnskapet)

Merverdianalyse	Friksjon	Vilmar Holding		Respons Fakta AS		Sum
	Film AS	AS	Svensson AB	Willder Strategy AS		
Balanseført egenkapital på kjøpstidsp.	137 785	-	1	1 200 000	70 000	1 270 000
Henførbart merverdi	-	-	-	1 134 893	-	-
Goodwill	121 715	-	-	-	-	-
Anskaffelseskost	259 500	-	1	2 334 893	70 000	2 404 894
Beregning av årets resultatandel						
Andel årets resultat	-	-	-53 608	-71 727	240 864	115 529
Avskrivning merverdier	-	-	-	-226 979	-	-226 979
Avskrivning goodwill	-	-	-	-	-	-
Årets resultatandel	-	-	-53 608	-298 706	240 864	-111 450
Beregning av balanseført verdi pr 31.12.23						
Inngående balanse 1.1.23	-	-	53 608	656 499	831 474	1 541 581
Tilgang / avgang	259 500	-	-	-	-	-
Årets resultatandel	-	-	-53 608	-298 706	240 864	-111 450
Internfortjeneste	-	-	-	-	-	-
Mottatt utbytte	-	-	-	-	-	-
Korrigerer tidligere år	-	-	-	-	-	-
Utgående balanse 31.12.23	259 500	-	-	357 793	1 072 338	1 689 630

Note 11 Fordringer med forfall senere enn ett år

Morselskapet			Konsernet		
2023	2022		2023	2022	
220 000	2 249 556	Fordringer med forfall senere enn ett år	-	-	
1 854 556	0	Lån til selskap i samme konsern	-	-	
		Andre langsiktige fordringer	3 527 493	1 120 747	
2 074 556	2 249 556	Sum	3 527 493	1 120 747	

Note 12 Mellomværende med selskap i samme konsern m.v.

Morselskapet	Fordringer	
	2023	2022
Fordring på foretak i samme konsern - kortsiktig	12 209 872	22 138 218
Fordring på foretak i samme konsern - langsiktig	220 000	2 249 556
Sum	12 429 872	24 387 774

Morselskapet	Gjeld	
	2023	2022
Gjeld til foretak i samme konsern - kortsiktig	6 315 009	18 388 695
Gjeld til foretak i samme konsern - langsiktig	-	-
Sum	6 315 009	18 388 695

Note 13 Bundne midler

Morselskapet		Konsernet		
2023	2022	2023	2022	
-	-	Bundne betalingsmidler pr. 31.12. utgjør	8 009 808	9 412 167

Note 14 Aksjekapital og aksjonærinformasjon

Aksjekapitalen på kr. 14.500.000 består av 3 625 aksjer à kr. 4000. Alle aksjer har like rettigheter.

Oversikt over de største aksjonærene 31.12.

	Aksjer	Eierandel
Grønnevik Holding AS	3 625	100,0 %
Sum	3 625	100,0 %

Daglig leder og styremedlem Ove Grønnevik eier 100% av aksjene i Grønnevik Holding AS.



Note 15 Egenkapital

Morselskapet

Årets endring i egenkapital	Aksjekapital	Annen EK	Sum
Egenkapital 01.01.	14 500 000	96 084 854	110 584 854
Årets resultat	-	-679 426	-679 426
Innfusjonert datterselskap	-	1 783	1 783
Mottatt konsernbidrag fra morselskap	-	98 122	98 122
Egenkapital 31.12.	14 500 000	95 505 333	110 005 334

Konsernet

Årets endring i egenkapital	Aksjekapital	Minoritetsinteresser	Annen EK	Sum
Egenkapital 01.01.	14 500 000	5 674 651	67 281 179	87 455 830
Kapitalendringer som følge av oppkjøp/ned salg	-	2 912 011	-1 549 687,00	1 362 324
Årets resultat	-	-2 345 486	-5 029 502	-7 374 988
Valutadifferanser	-	-	-401 216	-401 216
Mottatt konsernbidrag fra morselskap	-	-	98 122	98 122
Avsatt utbytte/instert andel utbytte 2022	-	-2 240 000	-293 580	-2 533 580
Egenkapital 31.12.	14 500 000	4 001 176	60 105 315	78 606 491

Note 16 Langsiktig gjeld

Forfallstruktur for langsiktig gjeld

	2024	2025	2026	2027	2028	Etter 2028	Sum
Gjeld til kredittinstitusjoner	3 816 828	4 093 168	3 253 468	401 422	125 000	0	11 689 886

Note 17 Transaksjoner med nærstående

Selskapet og konsernet har ingen vesentlige transaksjoner med nærstående selskaper i 2023 som ikke er konsolidert.

Note 18 Finansiell markedsrisiko

Selskapet og konsernet benytter seg ikke av finansielle instrumenter i forbindelse med styringen av finansiell risiko.

Renterisiko

Renterisiko oppstår på kort og mellomlang sikt som et resultat av at konsernets gjeld har flytende rente. Konsernet har per i dag ikke vurdert det som nødvendig å sikre seg mot endringer i rentenivået.

Valutarisiko

Konsernet er ikke utsatt for betydelig valutarisiko og har derfor ikke sikret seg mot endring i valutakurser.



Morselskapet		Kontantstrømpstilling		Konsernet	
2023	2022			2023	2022
Kontantstrømmer fra operasjonelle aktiviteter					
-49 459	13 352 168	Resultat før skattekostnad		-8 517 215	2 495 803
0	0	Periodens betalte skatt		-2 350 791	-2 710 648
879 860	0	Tap/gevinst ved salg av eiendeler		-4 326 382	-13 026 347
0	0	Avskrivninger og nedskrivninger anleggsmidler		11 143 471	15 009 318
5 190 922	4 155 096	Verdiendring/Nedskrivning/reversering aksjer/fordringer		-3 605 160	491 022
0	0	Mottatt utbytte/tilbakebetaling av kapital fra andre foretak			0
0	0	Resultatandel tilknyttede selskaper		111 450	246 104
0		Endring i varelager			0
118 500	0	Endring i kundefordringer		17 632 514	1 713 089
-124 742	-467 427	Endring i leverandørgjeld		-2 183 429	8 953 959
5 891 674	-16 003 020	Endring i andre tidsavgrensingsposter		-98 270	-11 284 574
0	0	Effekt av valutakursendringer		-371 920	-31 530
11 906 755	1 036 817	Netto kontantstrøm fra operasjonelle aktiviteter		7 434 268	1 856 196
Kontantstrømmer fra investeringsaktiviteter					
0	0	Innbetalinger ved salg av varige driftsmidler		0	300 000
0	0	Utbetalinger ved kjøp av varige driftsmidler		-1 493 950	-4 510 645
0	0	Innbetalinger ved salg av immaterielle eiendeler			0
0	0	Utbetaling ved kjøp av immaterielle eiendeler		-5 042 538	0
175 000	0	Innbetalinger på lånefordring konsern (korts./langs.)			0
-8 133 772	-4 004 505	Utbetalinger på lånefordring konsern (korts./langs.)			0
250 000		Innbetalinger på andre lånefordringer (korts./langs.)		250 000	639 664
0	0	Utbetalinger på andre lånefordringer (korts./langs.)			0
3 000 000		Innbetalinger ved salg av finansielle instrumenter		3 000 000	
-3 288 830	-13 202 905	Utbetalinger ved kjøp av finansielle instrumenter		-3 288 830	-13 202 905
-5 138 695	-2 603 927	Netto kontantstrøm knyttet til kjøp av langsiktige aksjer/konsernbidrag		-2 148 195	-8 648 927
300 000	15 300	Innbetalinger knyttet til salg av aksjer og virksomhet			16 000 000
-12 836 297	-19 796 037	Netto kontantstrøm fra investeringsaktiviteter		-8 723 513	-9 422 813
Kontantstrømmer fra finansieringsaktiviteter					
		Netto innbetaling/utbetaling kassekreditt		5 539 345	1 799 725
		Netto innbetaling ved opptak av ny langsiktig gjeld		-5 598 904	39 856
63 502	17 000 000	Innbetalinger gjeld konsernselskaper			
-100 000		Utbetalinger gjeld konsernselskaper			
		Utbetalinger ved nedbetaling av annen gjeld (korts./langs.)			-1 171 342
		Netto betaling av egenkapital minoritet			638 000
		Kapitalnedsettelse til majoritet eller minoritet			0
	-1 100 000	Utbetalinger av utbytte		-1 274 780	-1 980 000
-36 498	15 900 000	Netto kontantstrøm fra finansieringsaktiviteter		-1 334 339	-673 761
-966 040	-2 859 220	Netto kontantstrøm for perioden		-2 623 584	-8 240 378
735 132	3 594 352	Beholdning av kontanter og kontantekvivalenter ved periodens begynnelse		38 395 826	54 267 433
270 854	0	Netto tilført ved fusjon/oppkjøp/utgang datterselskap		521 968	-7 631 229
39 946	735 132	Beholdning av kontanter og kontantekvivalenter periodens slutt		36 294 210	38 395 826



Til generalforsamlingen i Media Bergen AS

RSM Norge AS

Kanalveien 105 B, 5068 Bergen
Postboks 63, Kristianborg, 5822 Bergen
Org.nr: 982 316 588 MVA

T +47 55 55 77 77
F +47 55 55 77 70
www.rsmnorge.no

Uavhengig revisors beretning

Konklusjon

Vi har revidert årsregnskapet for Media Bergen AS som viser et underskudd i selskapsregnskapet på NOK 679 426 og et underskudd i konsernregnskapet på NOK 7 374 988 . Årsregnskapet består av:

- selskapsregnskapet, som består av balanse per 31. desember 2023, resultatregnskap og kontantstrømoppstilling for regnskapsåret avsluttet per denne datoen og noter til årsregnskapet, herunder et sammendrag av viktige regnskapsprinsipper, og
- konsernregnskapet, som består av balanse per 31. desember 2023, resultatregnskap og kontantstrømoppstilling for regnskapsåret avsluttet per denne datoen og noter til årsregnskapet, herunder et sammendrag av viktige regnskapsprinsipper.

Etter vår mening

- oppfyller årsregnskapet gjeldende lovkrav,
- gir selskapsregnskapet et rettviseende bilde av selskapets finansielle stilling per 31. desember 2023 og av dets resultater og kontantstrømmer for regnskapsåret avsluttet per denne datoen i samsvar med regnskapslovens regler og god regnskapsskikk i Norge, og
- gir konsernregnskapet et rettviseende bilde av konsernets finansielle stilling per 31. desember 2023 og av dets resultater og kontantstrømmer for regnskapsåret avsluttet per denne datoen i samsvar med regnskapslovens regler og god regnskapsskikk i Norge.

Grunnlag for konklusjonen

Vi har gjennomført revisjonen i samsvar med International Standards on Auditing (ISA-ene). Våre oppgaver og plikter i henhold til disse standardene er beskrevet nedenfor under *Revisors oppgaver og plikter ved revisjonen av årsregnskapet*. Vi er uavhengige av selskapet og konsernet i samsvar med kravene i relevante lover og forskrifter i Norge og International Code of Ethics for Professional Accountants (inkludert internasjonale uavhengighetsstandarder) utstedt av International Ethics Standards Board for Accountants (IESBA-reglene), og vi har overholdt våre øvrige etiske forpliktelser i samsvar med disse kravene. Innhentet revisjonsbevis er etter vår vurdering tilstrekkelig og hensiktsmessig som grunnlag for vår konklusjon.

Øvrig informasjon

Styret og daglig leder (ledelsen) er ansvarlige for informasjonen i årsberetningen. Øvrig informasjon omfatter informasjon i årsrapporten bortsett fra årsregnskapet og den tilhørende revisjonsberetningen. Vår konklusjon om årsregnskapet ovenfor dekker ikke informasjonen i årsberetningen.

I forbindelse med revisjonen av årsregnskapet er det vår oppgave å lese årsberetningen. Formålet er å vurdere hvorvidt det foreligger vesentlig inkonsistens mellom årsberetningen og årsregnskapet og den kunnskap vi har opparbeidet oss under revisjonen av årsregnskapet, eller hvorvidt informasjon i årsberetningen ellers fremstår som vesentlig feil. Vi har plikt til å rapportere dersom årsberetningen fremstår som vesentlig feil. Vi har ingenting å rapportere i så henseende.

THE POWER OF BEING UNDERSTOOD
AUDIT | TAX | CONSULTING

RSM Norge AS is a member of the RSM network and trades as RSM. RSM is the trading name used by the members of the RSM network. Each member of the RSM network is an independent accounting and consulting firm which practices in its own right. The RSM network is not itself a separate legal entity in any jurisdiction.

RSM Norge AS er medlem av is a member of Den norske Revisorforening



Uavhengig revisors beretning 2023 Media Bergen AS side 2

Basert på kunnskapen vi har opparbeidet oss i revisjonen, mener vi at årsberetningen

- er konsistent med årsregnskapet og
- inneholder de opplysninger som skal gis i henhold til gjeldende lovkrav.

Ledelsens ansvar for årsregnskapet

Ledelsen er ansvarlig for å utarbeide årsregnskapet og for at det gir et rettviseende bilde i samsvar med regnskapslovens regler og god regnskapsskikk i Norge. Ledelsen er også ansvarlig for slik intern kontroll som den finner nødvendig for å kunne utarbeide et årsregnskap som ikke inneholder vesentlig feilinformasjon, verken som følge av misligheter eller utilsiktede feil.


Ved utarbeidelsen av årsregnskapet er ledelsen ansvarlig for å ta standpunkt til selskapets og konsernets evne til fortsatt drift og opplyse om forhold av betydning for fortsatt drift. Forutsetningen om fortsatt drift skal legges til grunn for årsregnskapet så lenge det ikke er sannsynlig at virksomheten vil bli avvirket.

Revisors oppgaver og plikter ved revisjonen av årsregnskapet

Vårt mål er å oppnå betryggende sikkerhet for at årsregnskapet som helhet ikke inneholder vesentlig feilinformasjon, verken som følge av misligheter eller utilsiktede feil, og å avgi en revisjonsberetning som inneholder vår konklusjon. Betryggende sikkerhet er en høy grad av sikkerhet, men ingen garanti for at en revisjon utført i samsvar med ISA-ene, alltid vil avdekke vesentlig feilinformasjon. Feilinformasjon kan oppstå som følge av misligheter eller utilsiktede feil. Feilinformasjon er å anse som vesentlig dersom den enkeltvis eller samlet med rimelighet kan forventes å påvirke de økonomiske beslutningene som brukerne foretar på grunnlag av årsregnskapet.

For videre beskrivelse av revisors oppgaver og plikter vises det til:
<https://revisorforeningen.no/revisjonsberetninger>

Bergen, 28. juni 2024
RSM/Norge AS


Rune Nesheim
statsautorisert revisor



mediabergen.no