



## ÅRSREGNSKAPET FOR REGNSKAPSÅRET 2025 - GENERELL INFORMASJON

### Enheten

Organisasjonsnummer: 968 917 277  
Organisasjonsform: Aksjeselskap  
Foretaksnavn: VILA NORGE AS  
Forretningsadresse: Verkseier Furulunds vei 16A  
0668 OSLO

### Regnskapsår

Årsregnskapets periode: 01.08.2024 - 31.07.2025

### Konsern

Morselskap i konsern: Nei

### Regnskapsregler

Regler for små foretak benyttet: Ja  
Benyttet ved utarbeidelsen av årsregnskapet til selskapet: Regnskapslovens alminnelige regler

### Årsregnskapet fastsatt av kompetent organ

Bekreftet av representant for selskapet: Robert Carlsson  
Dato for fastsettelse av årsregnskapet: 20.10.2025

### Grunnlag for avgivelse

År 2025: Årsregnskapet er elektronisk innlevert  
År 2024: Tall er hentet fra elektronisk innlevert årsregnskap fra 2025

*Det er ikke krav til at årsregnskapet m.v. som sendes til Regnskapsregisteret er undertegnet. Kontrollen på at dette er utført ligger hos revisor/enhetens øverste organ. Sikkerheten ivaretas ved at innsender har rolle/rettighet for innsending av årsregnskapet via Altinn, og ved at det bekreftes at årsregnskapet er fastsatt av kompetent organ.*

Brønnøysundregistrene, 04.12.2025



## Resultatregnskap

Beløp i: NOK	Note	2025	2024
<b>RESULTATREGNSKAP</b>			
<b>Inntekter</b>			
Revenue		85 397 831	78 344 972
Other income		916 785	1 334 101
<b>Sum inntekter</b>		<b>86 314 616</b>	<b>79 679 073</b>
<b>Kostnader</b>			
Cost of goods sold	1	61 262 307	56 835 955
Employee benefits expense	2	5 681 321	5 732 565
Depreciation and amortisation expenses	3	423 603	294 321
Other expenses		15 702 880	15 289 808
<b>Sum kostnader</b>		<b>83 070 111</b>	<b>78 152 649</b>
<b>Driftsresultat</b>		<b>3 244 505</b>	<b>1 526 424</b>
<b>Finansinntekter og finanskostnader</b>			
Renteinntekt fra foretak i samme konsern		282 554	284 054
Annen renteinntekt		87 200	93
Other financial income		522 856	145 796
<b>Sum finansinntekter</b>		<b>892 610</b>	<b>429 943</b>
Annen rentekostnad		408 536	444 037
<b>Sum finanskostnader</b>		<b>408 536</b>	<b>444 037</b>
<b>Netto finans</b>		<b>484 074</b>	<b>-14 094</b>
<b>Resultat før skattekostnad</b>		<b>3 728 579</b>	<b>1 512 330</b>
Income tax expense	4	822 370	336 163
<b>Årsresultat</b>	5	<b>2 906 209</b>	<b>1 176 167</b>
<b>Overføringer og disponeringer</b>			
Ordinært utbytte	5		
Other equity	5	2 906 209	1 176 166
<b>Sum overføringer og disponeringer</b>		<b>2 906 209</b>	<b>1 176 166</b>



## Balanse

Beløp i: NOK	Note	2025	2024
<b>BALANSE - EIENDELER</b>			
<b>Anleggsmidler</b>			
<b>Immaterielle eiendeler</b>			
Development	3		
Concessions, patents, licences, trad	3		
Utsatt skattefordel	4	141 107	95 418
Goodwill	3		
<b>Sum immaterielle eiendeler</b>		<b>141 107</b>	<b>95 418</b>
<b>Varige driftsmidler</b>			
Buildings and land	3		
Machinery and equipment	3		
Ships	3		
Equipment and other mo vables	3	1 022 940	811 992
<b>Sum varige driftsmidler</b>		<b>1 022 940</b>	<b>811 992</b>
<b>Finansielle anleggsmidler</b>			
Lån til foretak i samme konsern	6		
<b>Sum anleggsmidler</b>		<b>1 164 047</b>	<b>907 410</b>
<b>Omløpsmidler</b>			
<b>Varer</b>			
Inventories	1	7 293 581	7 055 443
<b>Sum varer</b>	1	<b>7 293 581</b>	<b>7 055 443</b>
<b>Fordringer</b>			
Accounts receivables	6	7 841 115	5 537 570
Other short-term receivables	6	5 687 042	9 652 397
<b>Sum fordringer</b>		<b>13 528 157</b>	<b>15 189 967</b>
<b>Bankinnskudd, kontanter og lignende</b>			
Cash and cash equivalents	7	56 807	60 108
<b>Sum bankinnskudd, kontanter og lignende</b>		<b>56 807</b>	<b>60 108</b>
<b>Sum omløpsmidler</b>		<b>20 878 545</b>	<b>22 305 518</b>



### Balanse

Beløp i: NOK	Note	2025	2024
<b>SUM EIENDELER</b>		<b>22 042 592</b>	<b>23 212 928</b>
<b>BALANSE - EGENKAPITAL OG GJELD</b>			
<b>Egenkapital</b>			
<b>Innskutt egenkapital</b>			
Share capital	5, 8	1 000 000	1 000 000
Annen innskutt egenkapital	5		
<b>Sum innskutt egenkapital</b>		<b>1 000 000</b>	<b>1 000 000</b>
<b>Opptjent egenkapital</b>			
Reserve for valuation variances	5		
Other equity	5	4 184 271	1 278 062
Result brought forward (aut)			
Udekket tap	5		
<b>Sum opptjent egenkapital</b>		<b>4 184 271</b>	<b>1 278 062</b>
<b>Sum egenkapital</b>		<b>5 184 271</b>	<b>2 278 062</b>
<b>Gjeld</b>			
<b>Langsiktig gjeld</b>			
Utsatt skatt	4		
<b>Annen langsiktig gjeld</b>			
<b>Kortsiktig gjeld</b>			
Leverandørgjeld	6	10 187 170	8 193 775
Tax payable	4	564 450	188 103
Public duties payable		4 488 026	4 293 624
Other current liabilities	6	1 618 675	8 259 363
<b>Sum kortsiktig gjeld</b>		<b>16 858 321</b>	<b>20 934 865</b>
<b>Sum gjeld</b>		<b>16 858 321</b>	<b>20 934 865</b>
<b>SUM EGENKAPITAL OG GJELD</b>		<b>22 042 592</b>	<b>23 212 927</b>



## Brønnøysundregistrene

### ÅRSREGNSKAP FOR REGNSKAPSÅRET 2025 - GENERELL INFORMASJON

Journalnummer: 2025 763795

#### Enheten

Organisasjonsnummer: 968 917 277  
Organisasjonsform: Aksjeselskap  
Foretaksnavn: VILA NORGE AS  
Forretningsadresse: Verkseier Furulunds vei 16A  
0668 OSLO

#### Regnskapsår

Årsregnskapets periode: 01.08.2024 - 31.07.2025

#### Konsern

Morselskap i konsern: Nei

#### Regnskapsregler

Regler for små foretak benyttet: Ja  
Benyttet ved utarbeidelsen av  
årsregnskapet til selskapet: Regnskapslovens alminnelige regler  
Har utarbeidet 'land-for-land' rapport: Ja

#### Årsregnskapet fastsatt av kompetent organ

Bekreftet av representant for selskapet: Robert Carlsson  
Dato for fastsettelse av årsregnskapet: 20.10.2025

#### Grunnlag for avgivelse

År 2025: Årsregnskap er elektronisk innlevert.  
År 2024: Tall er hentet fra elektronisk innlevert årsregnskap fra 2025.

*Det er ikke krav til at årsregnskapet m.v. som sendes til Regnskapsregisteret er undertegnet. Kontrollen på at dette er utført ligger hos revisor/enhetens øverste organ. Sikkerheten ivaretas ved at innsender har rolle/rettighet for innsending av årsregnskapet via Altinn, og ved at det bekreftes at årsregnskapet er fastsatt av kompetent organ.*

Brønnøysundregistrene, 03.12.2025



Organisasjonsnr: 968 917 277  
VILA NORGE AS

## RESULTATREGNSKAP

<b>Beløp i: NOK</b>	<b>Note</b>	<b>2025</b>	<b>2024</b>
<b>RESULTATREGNSKAP</b>			
<b>Inntekter</b>			
Revenue		85 397 831	78 344 972
Other income		916 785	1 334 101
<b>Sum inntekter</b>		<b>86 314 616</b>	<b>79 679 073</b>
<b>Kostnader</b>			
Cost of goods sold	1	61 262 307	56 835 955
Employee benefits expense	2	5 681 321	5 732 565
Depreciation and amortisation expenses	3	423 603	294 321
Other expenses		15 702 880	15 289 808
<b>Sum kostnader</b>		<b>83 070 111</b>	<b>78 152 649</b>
<b>Driftsresultat</b>		<b>3 244 505</b>	<b>1 526 424</b>
<b>Finansinntekter og finanskostnader</b>			
Renteinntekt fra foretak i samme konsern		282 554	284 054
Annen renteinntekt		87 200	93
Other financial income		522 856	145 796
<b>Sum finansinntekter</b>		<b>892 610</b>	<b>429 943</b>
Annen rentekostnad		408 536	444 037
<b>Sum finanskostnader</b>		<b>408 536</b>	<b>444 037</b>
<b>Netto finans</b>		<b>484 074</b>	<b>-14 094</b>
<b>Resultat før skattekostnad</b>		<b>3 728 579</b>	<b>1 512 330</b>
Income tax expense	4	822 370	336 163
<b>Årsresultat</b>	5	<b>2 906 209</b>	<b>1 176 167</b>
<b>Overføringer og disponeringer</b>			
Ordinært utbytte	5		
Other equity	5	2 906 209	1 176 166
<b>Sum overføringer og disponeringer</b>		<b>2 906 209</b>	<b>1 176 166</b>



Organisasjonsnr: 968 917 277  
VILA NORGE AS

## BALANSE

Beløp i: NOK	Note	2025	2024
<b>BALANSE - EIENDELER</b>			
<b>Anleggsmidler</b>			
<b>Immaterielle eiendeler</b>			
Development	3		
Concessions, patents, licences, trad	3		
Utsatt skattefordel	4	141 107	95 418
Goodwill	3		
<b>Sum immaterielle eiendeler</b>		<b>141 107</b>	<b>95 418</b>
<b>Varige driftsmidler</b>			
Buildings and land	3		
Machinery and equipment	3		
Ships	3		
Equipment and other mo vables	3	1 022 940	811 992
<b>Sum varige driftsmidler</b>		<b>1 022 940</b>	<b>811 992</b>
<b>Finansielle anleggsmidler</b>			
Lån til foretak i samme konsern	6		
<b>Sum anleggsmidler</b>		<b>1 164 047</b>	<b>907 410</b>
<b>Omløpsmidler</b>			
<b>Varer</b>			
Inventories	1	7 293 581	7 055 443
<b>Sum varer</b>	<b>1</b>	<b>7 293 581</b>	<b>7 055 443</b>
<b>Fordringer</b>			
Accounts receivables	6	7 841 115	5 537 570
Other short-term receivables	6	5 687 042	9 652 397
<b>Sum fordringer</b>		<b>13 528 157</b>	<b>15 189 967</b>
<b>Bankinnskudd, kontanter og lignende</b>			
Cash and cash equivalents	7	56 807	60 108
<b>Sum bankinnskudd, kontanter og lignende</b>		<b>56 807</b>	<b>60 108</b>
<b>Sum omløpsmidler</b>		<b>20 878 545</b>	<b>22 305 518</b>
<b>SUM EIENDELER</b>		<b>22 042 592</b>	<b>23 212 928</b>
<b>BALANSE - EGENKAPITAL OG GJELD</b>			



<b>Egenkapital</b>			
<b>Innskutt egenkapital</b>			
Share capital	5, 8	1 000 000	1 000 000
Annen innskutt egenkapital	5		
<b>Sum innskutt egenkapital</b>		<b>1 000 000</b>	<b>1 000 000</b>
<b>Opptjent egenkapital</b>			
Reserve for valuation variances	5		
Other equity	5	4 184 271	1 278 062
Result brought forward (aut)			
Udekket tap	5		
<b>Sum opptjent egenkapital</b>		<b>4 184 271</b>	<b>1 278 062</b>
<b>Sum egenkapital</b>		<b>5 184 271</b>	<b>2 278 062</b>
<b>Gjeld</b>			
<b>Langsiktig gjeld</b>			
Utsatt skatt	4		
<b>Annen langsiktig gjeld</b>			
<b>Kortsiktig gjeld</b>			
Leverandørgjeld	6	10 187 170	8 193 775
Tax payable	4	564 450	188 103
Public duties payable		4 488 026	4 293 624
Other current liabilities	6	1 618 675	8 259 363
<b>Sum kortsiktig gjeld</b>		<b>16 858 321</b>	<b>20 934 865</b>
<b>Sum gjeld</b>		<b>16 858 321</b>	<b>20 934 865</b>
<b>SUM EGENKAPITAL OG GJELD</b>		<b>22 042 592</b>	<b>23 212 927</b>



Organisasjonsnr: 968 917 277  
VILA NORGE AS

NOTEOPPLYSNINGER - SELSKAP - alle poster oppgitt i hele tall

**Note**

Er det usikkerhet om fortsatt drift?: Nei

**Note**

Antall årsverk i regnskapsåret  
5.00

Sum Beløp

Balanseført verdi 31.12. Varige driftsmidler Immaterielle eiend.

**Konsernregnskap**

Morselskapet sitt navn

Forretningskontor for morselskapet

**Begrunnelse for at datterselskap er utelatt fra konsolideringen**

Samlet beløp - tilknyttet selskap Årets Fjorårets

Samlet beløp - foretak i samme konsern Årets Fjorårets

Samlet beløp - foretak i samme konsern Årets Fjorårets

Samlet beløp - felles kontrollert virksomhet Årets Fjorårets

Pantstillelse Beløp



Beholdning av egne aksjer                      Antall                      Pålydende                      Andel av aksjek.



DocuSign Envelope ID: 1F83E082-E4A0-4561-83E4-32853EAAE305

# **Annual Report VILA Norge AS**

Org.nr 968917277

Fiscal year 1.8.2024-31.7.2025



Docusign Envelope ID: 1F83E082-E4A0-4561-83E4-32853EAAE305

<b>Income statement</b>			
<b>VILA Norge AS</b>			
		<b>2024-08-01</b>	<b>2023-08-01</b>
<b>Operating income and operating expenses</b>	<b>Note</b>	<b>-2025-07-31</b>	<b>-2024-07-31</b>
Revenue		85 397 831	78 344 972
Other income		916 785	1 334 101
<b>Total income</b>		<b>86 314 616</b>	<b>79 679 073</b>
Cost of goods sold	1	61 262 307	56 835 955
Employee benefits expense	2	5 681 321	5 732 565
Depreciation and amortisation expenses	3	423 603	294 321
Other expenses		15 702 880	15 289 808
<b>Total expenses</b>		<b>83 070 110</b>	<b>78 152 649</b>
<b>Operating profit</b>		<b>3 244 505</b>	<b>1 526 424</b>
<b>Financial income and expenses</b>			
Interest income from group companies		282 554	284 054
Other interest income		87 200	93
Other financial income		522 856	145 797
Other financial expenses		408 536	444 037
<b>Net financial items</b>		<b>484 074</b>	<b>-14 093</b>
Net profit before tax		3 728 579	1 512 330
Income tax expense	4	822 370	336 163
<b>Net profit or loss</b>	5	<b>2 906 209</b>	<b>1 176 167</b>
<b>Attributable to</b>			
Ordinary dividend	5	0	0
Other equity	5	2 906 209	1 176 166
<b>Total</b>		<b>2 906 209</b>	<b>1 176 166</b>



DocuSign Envelope ID: 1F83E082-E4A0-4561-83E4-32853EAAE305

## Balance sheet VILA Norge AS

Assets	Note	2025-07-31	2024-07-31
<b>Non-current assets</b>			
<b>Intangible assets</b>			
Deferred tax assets	4	141 107	95 418
<b>Total intangible assets</b>		<b>141 107</b>	<b>95 418</b>
<b>Property, plant and equipment</b>			
Equipment and other movables	3	1 022 940	811 992
<b>Total property, plant and equipment</b>		<b>1 022 940</b>	<b>811 992</b>
<b>Total non-current assets</b>		<b>1 164 047</b>	<b>907 410</b>
<b>Current assets</b>			
Inventories	1	7 293 581	7 055 443
<b>Debtors</b>			
Accounts receivables	6	7 841 115	5 537 570
Other short-term receivables	6	5 687 043	9 652 397
<b>Total receivables</b>		<b>13 528 158</b>	<b>15 189 967</b>
Cash and cash equivalents	7	56 807	60 108
<b>Total current assets</b>		<b>20 878 545</b>	<b>22 305 518</b>
<b>Total assets</b>		<b>22 042 592</b>	<b>23 212 928</b>

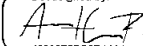


DocuSign Envelope ID: 1F83E082-E4A0-4561-83E4-32853EAAE305

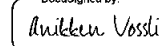
**Balance sheet**  
**VILA Norge AS**

<b>Equity and liabilities</b>	<b>Note</b>	<b>2025-07-31</b>	<b>2024-07-31</b>
<b>Equity</b>			
<b>Paid-in capital</b>			
Share capital	5, 8	1 000 000	1 000 000
<b>Total paid-up equity</b>		<b>1 000 000</b>	<b>1 000 000</b>
<b>Retained earnings</b>			
Other equity	5	4 184 271	1 278 062
<b>Total retained earnings</b>		<b>4 184 271</b>	<b>1 278 062</b>
<b>Total equity</b>		<b>5 184 271</b>	<b>2 278 062</b>
<b>Liabilities</b>			
<b>Current liabilities</b>			
Trade payables	6	10 187 170	8 193 775
Tax payable	4	564 450	188 103
Public duties payable		4 488 026	4 293 624
Other current liabilities	6	1 618 675	8 259 363
<b>Total current liabilities</b>		<b>16 858 321</b>	<b>20 934 865</b>
<b>Total equity and liabilities</b>		<b>22 042 592</b>	<b>23 212 927</b>

Oslo, 20.10.2025  
The board of VILA Norge AS

DocuSigned by:  
  
40888C8BC9D44AA  
**Anders Holch Povlsen**  
chairman of the board

DocuSigned by:  
  
8D9AABD8487D4CF...  
**Øyvind Hauge**  
member of the board/General Manager

DocuSigned by:  
  
DE22A667498E4AC...  
**Anikken Vossli**  
member of the board



DocuSign Envelope ID: 1F83E082-E4A0-4561-83E4-32853EAAE305

## Notes to the financial statements

### Accounting principles

The annual accounts have been prepared in conformity with the Accounting Act and NRS 8 - Good accounting practice for small companies.

### Foreign currency

Monetary foreign currency items are valued at the exchange rate on the balance sheet date.

### Operating revenues

Revenue from the sale of goods is recognized when delivery has taken place and the majority of the risks and rewards have been transferred. All sales are on credit with payment mainly net 10 days. The majority of sales occur directly upon delivery from the manufacturer, supplemented from inventor. The sales revenue is entirely related to sales in Norway.

### Tax

The tax charge in the profit and loss account consists of tax payable for the period and the change in deferred tax. Deferred tax is calculated at the tax rate at 22% on the basis of tax-reducing and tax-increasing temporary differences that exist between accounting and tax value and the tax loss carried forward at the end of the accounting year. Tax-increasing and tax-reducing temporary differences that reverse or may reverse in the same period are set off and entered net.

### Classification and valuation of fixed assets

Fixed assets include assets included for long-term ownership and use. Fixed assets are valued at acquisition cost. Property, plant and equipment are entered in the balance sheet and depreciated over the asset's economic lifetime. The depreciation period for real property acquired after 2009 is divided into the part that represents the building and the part that represents fixed technical installations. Property, plant and equipment are written down to a recoverable amount in the case of fall in value which is expected not to be temporary. The recoverable amount is the higher of the net sale value and value in use. Value in use is the present value of future cash flows related to the asset. Write-downs are reversed when the basis for the write-down is no longer present.

### Classification and valuation of current assets

Current assets and short-term liabilities normally include items that fall due for payment within one year of the balance sheet date, as well as items that relate to the stock cycle. Current assets are valued at the lower of acquisition cost and fair value.

### Goods

Goods are valued at the lower of acquisition cost and net sale value. Receivables from customers and other receivables are entered at par value after deducting a provision for expected losses. The provision for losses is made on the basis of an individual assessment of the respective receivables.

### Receivables

Receivables from customers and other receivables are entered at par value after deducting a provision for expected losses. The provision for losses is made on the basis of an individual assessment of the respective receivables.



DocuSign Envelope ID: 1F83E082-E4A0-4561-83E4-32853EAAE305

## Notes to the financial statements

### Note 1 Inventory

	2024-08-01	2023-08-01
	-2025-07-31	-2024-07-31
Finished goods	655 687	1 719 150
Goods in transit	6 857 115	5 880 785
Write-downs	-219 221	-544 493
<b>Total net inventory</b>	<b>7 293 581</b>	<b>7 055 442</b>
Total cost of goods in the period	61 262 307	56 835 955

### Note 2 Note Salary costs and benefits, remuneration to the chief executive, board and auditor

	2024-08-01	2023-08-01
	-2025-07-31	-2024-07-31
<b>Salary costs</b>		
Salaries	4 896 194	5 097 452
Employment tax	542 740	492 416
Pension costs	181 962	113 446
Other benefits	60 425	29 251
<b>Total</b>	<b>5 681 321</b>	<b>5 732 565</b>

In 2025 the company employed 5 man-years.

### Pension liabilities

The company is liable to maintain an occupational pension scheme under the Mandatory Occupational Pensions Act. The company's pension schemes satisfy the requirements of this Act.

### Remuneration to leading personnel

	Chief Executive	Board
Salaries	0	0
Pension costs	0	0
Other remuneration	0	0
<b>Total</b>	<b>0</b>	<b>0</b>

### Auditor

Audit fees expensed for 2025 amount to 222 000.  
In addition there is a fee for other services of 128 533 NOK .

### Note 3 Fixed assets

	Operating equipment	Leasehold improvements	Total
Acquisition cost as at 01.08.2024	1 420 712	234 508	1 655 220
Addition of purchased fixed assets	634 552	0	634 552
Disposal	-225 830	0	-225 830
<b>Acquisition cost 31.07.2025</b>	<b>1 829 434</b>	<b>234 508</b>	<b>2 063 941</b>
Depreciation and write-downs as at 01.08.2024	802 672	40 556	843 228
Ordinary depreciation for the year	376 702	46 902	423 603
Deprecation on disposals for the year	-225 830	0	-225 830
<b>Depreciation and write-downs as at 31.07.2025</b>	<b>953 544</b>	<b>40 556</b>	<b>994 100</b>
Book value 01.08.2024	618 040	193 952	811 992
Additions in the year	634 552	0	634 552
The year's depreciation and write-downs	376 702	46 902	423 604
<b>Book value 31.07.2025</b>	<b>875 890</b>	<b>147 050</b>	<b>1 022 940</b>
Economic lifetime	0-5 years	5 years	



DocuSign Envelope ID: 1F83E082-E4A0-4561-83E4-32853EAAE305

## Note 4 Tax

	2024-08-01 -2025-07-31	2023-08-01 -2024-07-31
<b>This year's tax expense</b>		
Entered tax on ordinary profit/loss:		
Payable tax	780 753	399 388
Changes in booked deferred tax assets	-45 689	-10 781
Other provisions	0	-52 444
Corrections previous years	87 306	0
<b>Tax expense on ordinary profit/loss</b>	<b>822 370</b>	<b>336 163</b>
Taxable income:		
Ordinary profit/loss before tax	3 728 579	1 512 330
Permanent differences	5 856	5 396
Changes temporary differences	-40 995	297 676
Adjustment, correction prev. year's temp. differences	-144 562	0
<b>Taxable income</b>	<b>3 548 878</b>	<b>1 815 402</b>
Payable tax in the balance:		
Payable tax on this year's result	780 753	399 388
Other provision and adjustment of prior year's tax provision	0	-87 359
Too much paid previous year	-216 304	-123 926
<b>Total payable tax in the balance</b>	<b>564 449</b>	<b>188 103</b>

The tax effect of temporary differences and loss for to be carried forward that has formed the basis for deferred tax and deferred tax advantages, specified on type of temporary differences:

	2024-08-01 -2025-07-31	2023-08-01 -2024-07-31	Difference
Tangible fixed assets	-120 224	-93 513	26 710
Stock	-219 221	-544 493	-325 273
Accounts receivable	-44 750	-44 382	368
Provisions	-257 200	0	257 200
<b>Total</b>	<b>-641 394</b>	<b>-682 389</b>	<b>-40 995</b>
<b>Basis for calculation of deferred tax</b>	<b>-641 394</b>	<b>-682 389</b>	<b>-40 995</b>
<b>Deferred tax assets (22%)</b>	<b>-141 107</b>	<b>-150 126</b>	<b>-9 019</b>
Other provision	0	54 708	54 708
<b>Booked deferred tax assets</b>	<b>-141 107</b>	<b>-95 418</b>	<b>45 689</b>

## Note 5 Equity capital

	Share capital	Other equity capital	Total equity capital
As at 31.07.2024	1 000 000	1 278 062	2 278 062
Changes posted against equity			
<b>As at 01.08.2024</b>	<b>1 000 000</b>	<b>1 278 062</b>	<b>2 278 062</b>
Result for the year	0	2 906 209	2 906 209
Dividend	0	0	0
<b>As at 31.07.2025</b>	<b>1 000 000</b>	<b>4 184 271</b>	<b>5 184 271</b>

## Note 6 Intercompany items between companies in the same group etc.

	Customer receivables		Other receivables	
	2024-08-01 -2025-07-31	2023-08-01 -2024-07-31	2024-08-01 -2025-07-31	2023-08-01 -2024-07-31
Companies in the same group	3 266 943	2 116 927	5 461 756	9 291 066
<b>Total</b>	<b>3 266 943</b>	<b>2 116 927</b>	<b>5 461 756</b>	<b>9 291 066</b>
	Debt to suppliers		Other liabilities	
	2024-08-01 -2025-07-31	2023-08-01 -2024-07-31	2024-08-01 -2025-07-31	2023-08-01 -2024-07-31
Companies in the same group	9 507 795	7 379 394	0	0
<b>Total</b>	<b>9 507 795</b>	<b>7 379 394</b>	<b>0</b>	<b>0</b>



DocuSign Envelope ID: 1F83E082-E4A0-4561-83E4-32853EAAE305

## Note 7 Bank deposits

Funds standing on the tax deduction account (restricted funds) are NOK 59 863

## Note 8 Total shares, shareholders etc

Share capital	Number	Value	Capitalised
Ordinary shares	5	200 000	1 000 000
<b>Total</b>	<b>5</b>	<b>200 000</b>	<b>1 000 000</b>

Shareholders	Shares	Ownership
VILA A/S	5	100,00%
<b>Total</b>	<b>5</b>	<b>100,00%</b>

Consolidated financial statements are prepared by Bestseller A/S.

The consolidated financial statements can be collected at the group headquarters located in Fredskovvej 1, 7330 Brande, Denmark.



To the General Meeting of VILA Norge AS

## Independent Auditor's Report

### Opinion

We have audited the financial statements of VILA Norge AS (the Company), which comprise the balance sheet as at 31 July 2025, the income statement for the year then ended, and notes to the financial statements, including a summary of significant accounting policies.

In our opinion the financial statements comply with applicable statutory requirements, and the financial statements give a true and fair view of the financial position of the Company as at 31 July 2025, and its financial performance for the year then ended in accordance with the Norwegian Accounting Act and accounting standards and practices generally accepted in Norway.

### Basis for Opinion

We conducted our audit in accordance with International Standards on Auditing (ISAs). Our responsibilities under those standards are further described in the *Auditor's Responsibilities for the Audit of the Financial Statements* section of our report. We are independent of the Company as required by relevant laws and regulations in Norway and the International Ethics Standards Board for Accountants' International Code of Ethics for Professional Accountants (including International Independence Standards) (IESBA Code), and we have fulfilled our other ethical responsibilities in accordance with these requirements. We believe that the audit evidence we have obtained is sufficient and appropriate to provide a basis for our opinion.

### Responsibilities of the Board of Directors and the Managing Director for the Financial Statements

The Board of Directors and the Managing Director (management) are responsible for the preparation of financial statements that give a true and fair view in accordance with the Norwegian Accounting Act and accounting standards and practices generally accepted in Norway, and for such internal control as management determines is necessary to enable the preparation of financial statements that are free from material misstatement, whether due to fraud or error.

In preparing the financial statements, management is responsible for assessing the Company's ability to continue as a going concern, disclosing, as applicable, matters related to going concern. The financial statements use the going concern basis of accounting insofar as it is not likely that the enterprise will cease operations.

### Auditor's Responsibilities for the Audit of the Financial Statements

Our objectives are to obtain reasonable assurance about whether the financial statements as a whole are free from material misstatement, whether due to fraud or error, and to issue an auditor's report that includes our opinion. Reasonable assurance is a high level of assurance, but is not a guarantee that an audit conducted in accordance with ISAs will always detect a material misstatement when it exists. Misstatements can arise from fraud or error and are considered material if, individually or in aggregate, they could reasonably be expected to influence the economic decisions of users taken on the basis of these financial statements. For further description of Auditor's Responsibilities for the Audit of the Financial Statements reference is made to: <https://revisorforeningen.no/revisjonsberetninger>

Sandefjord, 20 October 2025  
**PricewaterhouseCoopers AS**

Anders Krohn  
State Authorised Public Accountant  
(This document is signed electronically)

PricewaterhouseCoopers AS, Tassebekkveien 354, 3160 Stokke, Postboks 211 Sentrum, 0103 Oslo  
T: 02316, org. no.: 987 009 713 MVA, [www.pwc.no](http://www.pwc.no)  
Statsautoriserte revisorer, medlemmer av Den norske Revisorforening og autorisert regnskapsførerselskap



 **Securely signed with Brevio**

This document is electronically signed and sealed with Brevio under **eIDAS**, valid in all EU states. Signatures comply with **eIDAS** and **PADES** standards.

The identities of the signers are listed below:

2025-11-04 09:08:35 UTC+01:00


**Anders Krohn**

 **bankID**

NO BankID - 64af1d0a-9a1a-40f8-8118-38d96ea0c368

 **This document package contains:**

- The original document
- Closing page (this page)

 Electronic signatures are not visible but digitally integrated.



Skatteetaten

Vår dato  
23.08.2024

Din/Deres dato  
08.08.2024

Saksbehandler  
Lars Waalorp

800 80 000  
Skatteetaten.no

Din/Deres referanse

Telefon  
90833418

Org.nr  
974761076

Vår referanse  
2024/5345208

Postadresse  
Postboks 9200 Grønland  
0134 OSLO

BESTSELLER STORES NORWAY AS  
Att.Robert Carlsson  
Postboks 48 Alnabru  
0614 OSLO  
Norge

## Tillatelse til å utarbeide årsregnskap og årsberetning på engelsk

Vi viser til deres brev av 8. august 2024 der det søkes om dispensasjon fra kravet til å utarbeide årsregnskap og årsberetning på norsk for følgende selskaper:

<b>Bestseller Stores Norway AS</b>	<b>org.nr. 971 128 739</b>
<b>BRN Best Retail Norge AS</b>	<b>org.nr. 986 139 397</b>
<b>Bestseller AS</b>	<b>org.nr. 943 088 136</b>
<b>VILA Norge AS</b>	<b>org.nr. 968 917 277</b>

Skattekontoret gir på bakgrunn av en konkret helhetsvurdering de overnevnte selskaper dispensasjon fra kravet til å utarbeide årsregnskap og årsberetning på norsk, jf. regnskapsloven § 3-4 tredje ledd. Dispensasjonen gjelder så lenge opplysningene som danner grunnlaget for vedtaket ikke endres vesentlig.

Kopi av dette brevet må sendes til Regnskapsregisteret i Brønnøysund sammen med årsregnskapet. Den regnskapspliktige må selv dokumentere ved dette brev at tillatelse er gitt.

### Bakgrunn

Selskapene har utenlandske eiere og er en del av et internasjonalt konsern. Selskapene driver virksomhet innen engros- og butikkhandel med klær. Styrelederen og flere av styremedlemmene i selskapene er utenlandske.

### Skattekontorets vurdering

Etter regnskapsloven § 3-4 tredje ledd skal "årsregnskapet og årsberetningen [...] være på norsk. Departementet kan ved [...] enkeltvedtak bestemme at årsregnskapet og/eller årsberetningen kan være på et annet språk."

I Ot. prp. nr. 42 (1997-1998) Om lov om årsregnskap mv., er det uttalt følgende om regnskapslovens formål, jf. pkt. 1.1:



"Regjeringen har som siktemål at regnskapsloven skal bidra til informative regnskaper for ulike grupper av regnskapsbrukere. Regnskapsbrukerne er dels investorer og kreditorer som tilfører kapital til foretakene, og dels andre grupper som har interesse av å vite hvordan foretaket drives, f.eks. de ansatte og lokalsamfunnet. Informasjonen til kapitalmarkedet skal gi grunnlag for riktig prising av finansielle objekter. Riktig prisdannelse på aksjer er en forutsetning for at ressursbruken i samfunnsøkonomien skal bli best mulig. Gode regnskaper vil også gjøre det vanskeligere for markedsdeltakere å ta ut spekulasjonsgevinster med basis i skjevt fordelt informasjon."

Det fremgår således at et av hovedformålene med regnskapsloven er å bidra til "informative regnskaper for ulike grupper av regnskapsbrukere". Regnskapsbrukere vil omfatte, jf. uttalelsen i proposisjonen, blant andre investorer, kreditorer, ansatte og lokalsamfunnet.

Det er etter skattekontorets vurdering derfor avgjørende ved vurdering av om dispensasjon fra kravet til å utarbeide årsregnskap og/eller årsberetning på norsk kan gis, at det ikke foreligger mulige brukere av regnskapsinformasjon som blir vesentlig berørt negativt ved en eventuell dispensasjon.

Det er særlig hensynet til brukerne av regnskapsinformasjon som skal vurderes ved en dispensasjonssøknad. I denne vurderingen har skattekontoret lagt særlig vekt på at selskapene har utenlandske eiere og er en del av et internasjonalt konsern. Videre er det vektlagt at selskapene driver virksomhet i en bransje der alle sentrale aktører behersker og benytter engelsk.

Vennligst oppgi vår referanse ved henvendelse i saken.

Med hilsen

Lars Waaltorp  
Skatteetaten

*Dokumentet er elektronisk godkjent og har derfor ikke håndskrevne signaturer.*